

Kinder in Deutschland schauen nach wie vor am häufigsten fern, wobei laut einer Umfrage des Medienpädagogischen Forschungsverbundes Südwest (mpfs) 2022 etwa 67 Prozent der Kinder täglich oder fast täglich fernsehen. Allerdings nimmt die Sehdauer in allen Altersgruppen, insbesondere bei den 10- bis 13-Jährigen, ab. Beliebteste Sender sind Super RTL/Toggo und KiKA, wobei KiKA die höchsten Zuschaueranteile hat. Parallel gewinnt das Internet an Bedeutung: 33 Prozent der Kinder nutzen es täglich, wobei sie durchschnittlich 17 bis 74 Minuten pro Tag online sind, hauptsächlich für WhatsApp, Suchmaschinen, Videos und soziale Netzwerke wie Instagram. Trotz der digitalen Vorlieben bleibt das Lesen gedruckter Bücher beliebt; über die Hälfte der 6- bis 13-Jährigen liest wöchentlich, und 70 Prozent der 3- bis 6-Jährigen beschäftigen sich fast täglich mit Büchern. Im Jahr 2022 gab es zudem über 8.300 Neuerscheinungen im Bereich Kinder- und Jugendbücher. Unter den Kinder-Kaufzeitschriften erreicht Just Kick-it! die höchste Reichweite, gefolgt von Disneys Lustiges Taschenbuch und Wendy.

## Mediennutzung von Kindern



[wolfenstein@xpert.digital](mailto:wolfenstein@xpert.digital)  
<https://xpert.digital>  
+49 89 89 674 804 (Munich)

Pioneer Business Development – Industrie-Influencer

# Konrad Wolfenstein



## Experten gesucht?

„Meine unkonventionelle Entwicklung und mein besonderer beruflicher Werdegang in der Digitalisierungs-, Marketing- und Kommunikationsbranche, der von den Anfängen des Internet-Marketings, SEO und Social Media bis hin zur KI und dem Metaverse und der Entwicklung des [Triosmarket-Modells](#) reicht, wäre eine interessante wie ideale Ergänzung für Ihr Unternehmen. „

Im Laufe der Jahre habe ich eine reichhaltige Palette an beruflichen Erfahrungen gesammelt. Diese vielfältigen Einblicke und mein fundiertes Wissen teile ich auf meinem Blog [Xpert.Digital](#) – einer Plattform, die sich inzwischen zu einem Digital-Hub und Schaufenster meines Fachwissens entwickelt hat. Ich lade Sie herzlich ein, sich ein umfassendes Bild von meiner Expertise und den vielseitigen Projekten auf Xpert.Digital zu machen, wo Sie über [2.500 Fachbeiträge \(in je 18 Sprachen\)](#) und über [400 PDF mit Daten, Zahlen und Fakten](#) finden werden.

Ich bin ebenso auf [torial.com](#), Deutschlands größte Online-Plattform für Journalisten, zu finden.



Mediennutzung von Kindern

# Inhaltsverzeichnis

# Inhaltsverzeichnis

## 01 Überblick

Tagesreichweite verschiedener Geräte für Bewegtbildnutzung von Kindern 2020	<u>02</u>
Beliebte Freizeitaktivitäten von Kindern in Deutschland 2022 (nach Geschlecht)	<u>03</u>
Geräteausstattung von Haushalten in Deutschland mit Kindern 2022	<u>04</u>
Persönlicher Gerätebesitz von Kleinkindern in Deutschland 2023	<u>05</u>
Geräteausstattung von Haushalten mit Kleinkindern in Deutschland 2023	<u>06</u>
Umfrage zu von Kindern häufig genutzten Medien in der Freizeit in Deutschland 2023	<u>07</u>
Umfrage zu den beliebtesten medialen Freizeitaktivitäten von Kleinkindern 2023	<u>08</u>
Umfrage zur Mediennutzung von Kindern mit Eltern, mit Freunden oder alleine 2022	<u>09</u>
Mediennutzung von Kindern alleine 2022 (nach Altersgruppen)	<u>10</u>
Nutzungsdauer von Medien durch Kinder 2022 (nach Altersgruppen)	<u>11</u>
Umfrage zur täglichen Nutzungsdauer ausgewählter Medien durch Kleinkinder 2023	<u>12</u>

# Inhaltsverzeichnis

Umfrage zur Kontaktpflege von Kindern zu ihren Freunden in Deutschland 2022	<u>13</u>
Technische Kompetenzen von Kindern im Umgang mit Medien in Deutschland 2022	<u>14</u>
Absprachen zum Medienkonsum zwischen Eltern und Kind in Deutschland 2022	<u>15</u>

## 02 Fernsehen

Umfrage zur Fernsehnutzung von Kindern in Deutschland bis 2022	<u>17</u>
Sehdauer bei der Fernsehnutzung von Kindern bis 2022	<u>18</u>
Verweildauer bei der Fernsehnutzung von Kindern bis 2022	<u>19</u>
Zuschauermarktanteile der Kindersender in Deutschland bis Juni 2024	<u>20</u>
Marktanteile der Fernsehsender bei Kindern in Deutschland 2022	<u>21</u>
Marktanteile der Fernsehsender bei Kindern 2022 (nach Geschlecht)	<u>22</u>
Fernsehsendungen mit der höchsten Reichweite bei Mädchen 2022	<u>23</u>

# Inhaltsverzeichnis

Fernsehsendungen mit der höchsten Reichweite bei Jungen 2022	<u>24</u>
Ranking der meistgesehenen TV-Sender von Kindern in Deutschland 2022	<u>25</u>
Umfrage zur Häufigkeit der Fernsehnutzung von Kleinkindern in Deutschland 2023	<u>26</u>
Umfrage zu den Lieblingssendungen von Kindern im TV 2020	<u>27</u>
Umfrage zur Lieblingssendung von Kleinkindern in Deutschland 2023	<u>28</u>

## 03 Radio und Audio

Umfrage zur Häufigkeit, mit der Kinder in Deutschland Radio hören 2022	<u>30</u>
Häufigkeit, mit der Kinder in Deutschland Radio hören 2022 (nach Altersgruppen)	<u>31</u>
Umfrage zur Häufigkeit der Nutzung von Audiomedien durch Kleinkinder 2023	<u>32</u>

## 04 Printmedien

Nutzungshäufigkeit von Büchern durch Kinder in Deutschland 2022	<u>34</u>
---	-----------

# Inhaltsverzeichnis

Umfrage zu den Lieblingsbüchern von Kindern in Deutschland 2022 (nach Altersgruppen)	<u>35</u>
Umfrage zur Häufigkeit der Nutzung von Büchern durch Kleinkinder 2023	<u>36</u>
Neuerscheinungen von Kinder- und Jugendbüchern in Deutschland bis 2022	<u>37</u>
Reichweite der beliebtesten Kinderzeitschriften 2023	<u>38</u>
Reichweite der beliebtesten Kinderzeitschriften bei Mädchen 2023	<u>39</u>
Reichweite der beliebtesten Kinderzeitschriften bei Jungen 2023	<u>40</u>

## 05 Computer und Internet

Tätigkeiten am Computer durch Kinder in der Schule 2022	<u>42</u>
Tätigkeiten für die Schule mit digitalen Geräten in der Schule durch Kinder 2022	<u>43</u>
Regelmäßige Internetaktivitäten von Kindern in Deutschland 2022	<u>44</u>
Liebblings-Videoapps von Kindern in Deutschland 2020	<u>45</u>



# Inhaltsverzeichnis

Umfrage zu den beliebtesten Internetseiten von Kindern in Deutschland 2020 46

Umfrage unter Kindern zu Problemen im Internet in Deutschland 2022 47

## 06 Gaming

Umfrage zur Nutzungshäufigkeit von Videospiele bei Kindern 2022 49

Häufigkeit, mit der Kinder digitale Spiele nutzen 2022 (nach Altersgruppen) 50

Umfrage zu den beliebtesten Videospiele von Kindern in Deutschland 2022 51

## 07 Sonstiges

Umfrage zur Kontaktpflege von Kindern zu ihren Freunden in Deutschland 2022 53

Umfrage zu den Kommunikationskanälen von Kindern in Deutschland 2022 54

Umfrage zu den Medien, die wichtig für den Schulerfolg von Kindern sind 2022 55

Umfrage zu den Medien, die die Gewaltbereitschaft bei Kindern fördern 2022 56

# Inhaltsverzeichnis

Umfrage zu den Vorbildern und Idolen von Kindern in Deutschland 2022 (nach Bereichen)	<u>57</u>
Anteil der Kinder, die Vorbilder und Idole haben 2022 (nach Geschlecht)	<u>58</u>

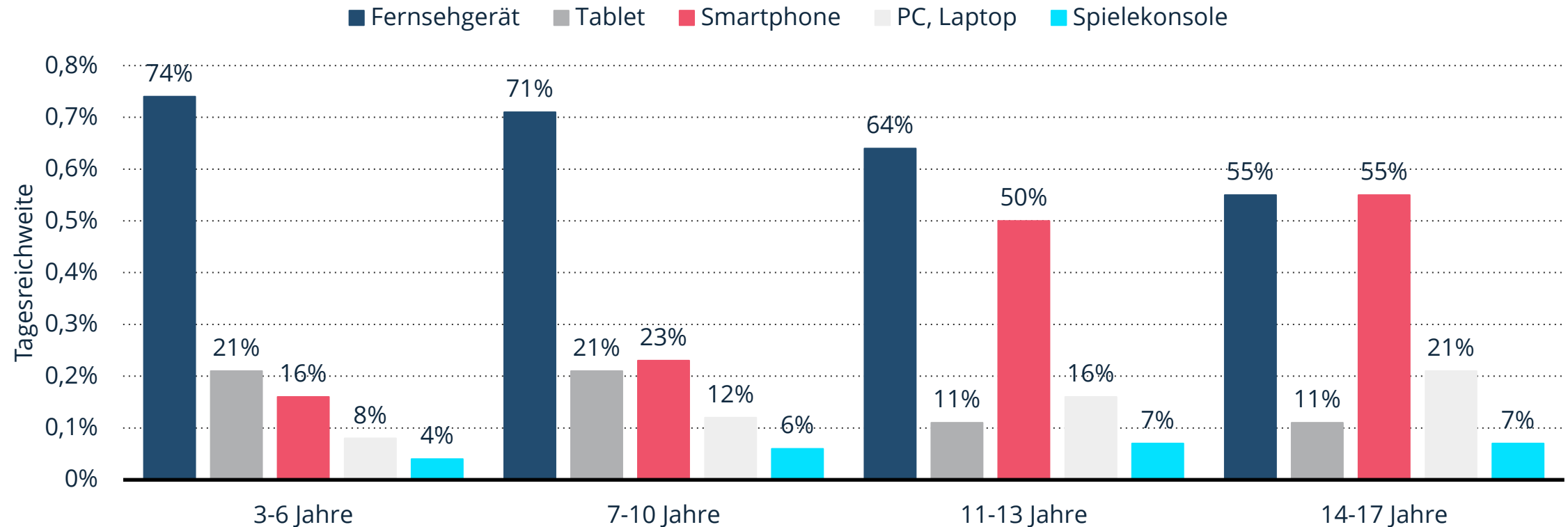


Mediennutzung von Kindern

# Überblick

# Tagesreichweite verschiedener Geräte für Bewegtbildnutzung von Kindern in Deutschland im Jahr 2020 (nach Altersgruppen)

Tagesreichweite verschiedener Geräte für Bewegtbildnutzung von Kindern 2020

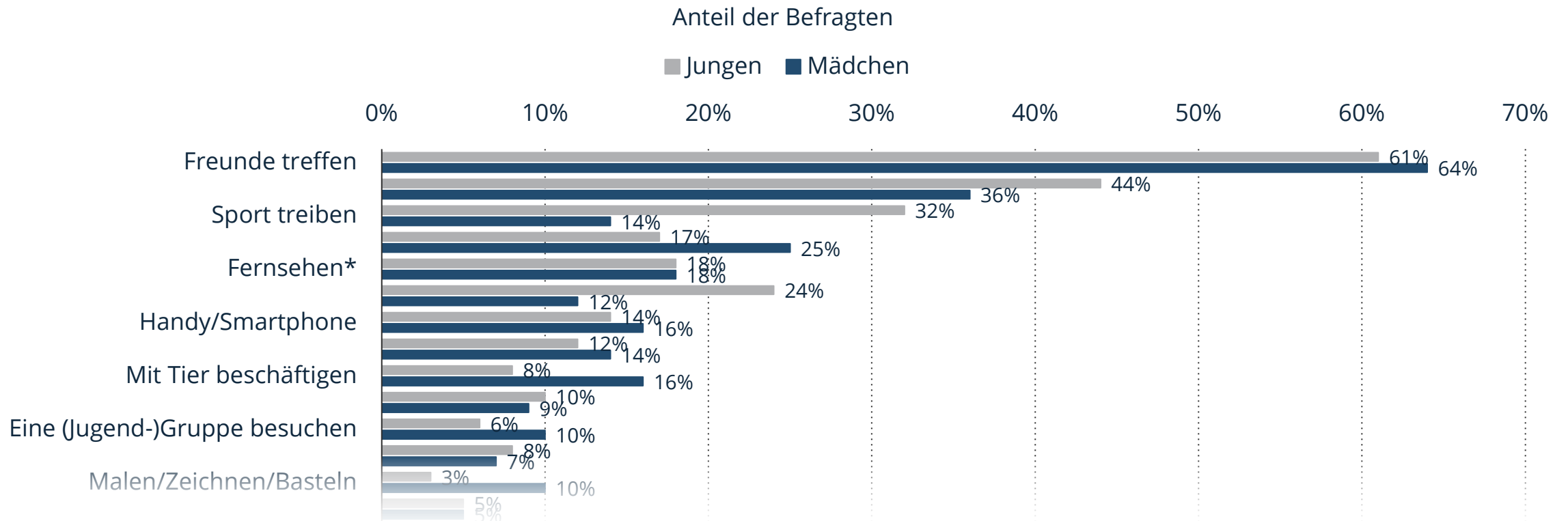


**Hinweis(e):** Deutschland; 3 - 17 Jahre; 5136 Befragte

**Quelle(n):** AGF

# Welches sind Deine liebsten Freizeitaktivitäten?

## Beliebte Freizeitaktivitäten von Kindern in Deutschland 2022 (nach Geschlecht)

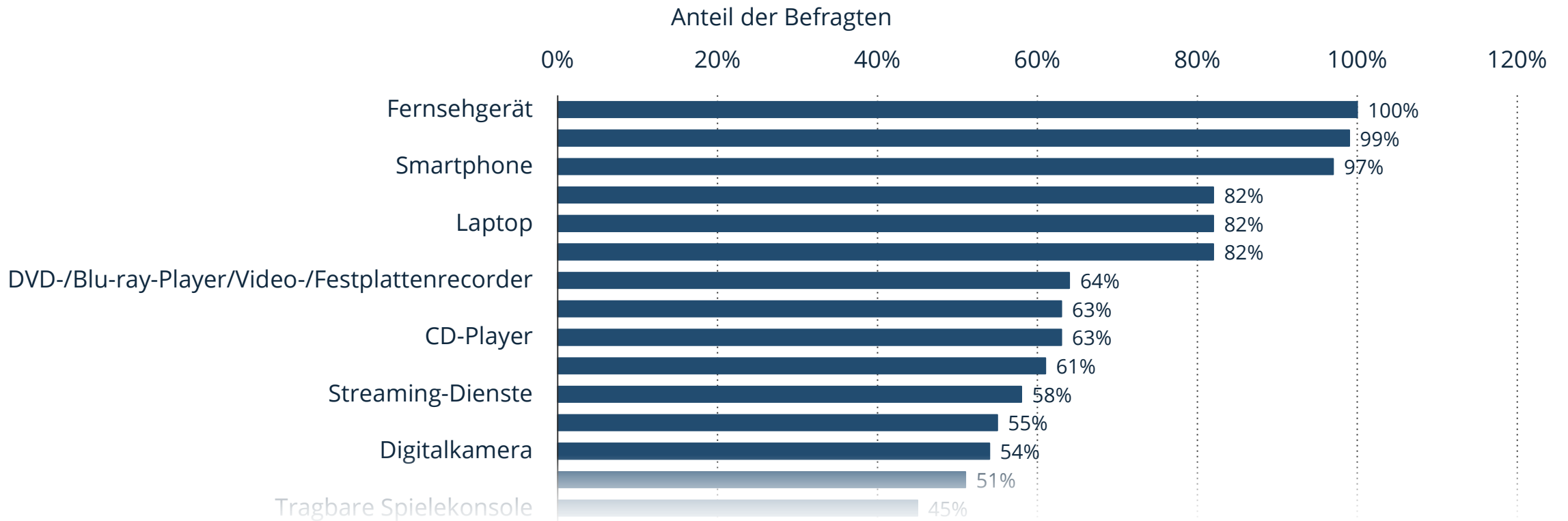


**Hinweis(e):** Deutschland; 02. September bis 21. Oktober 2022; 6-13 Jahre; n = 1.219 Kinder; bis zu drei Nennungen

**Quelle(n):** mpfs

# Geräteausstattung von Haushalten mit Kindern (6-13 Jahre) in Deutschland 2022

Geräteausstattung von Haushalten in Deutschland mit Kindern 2022

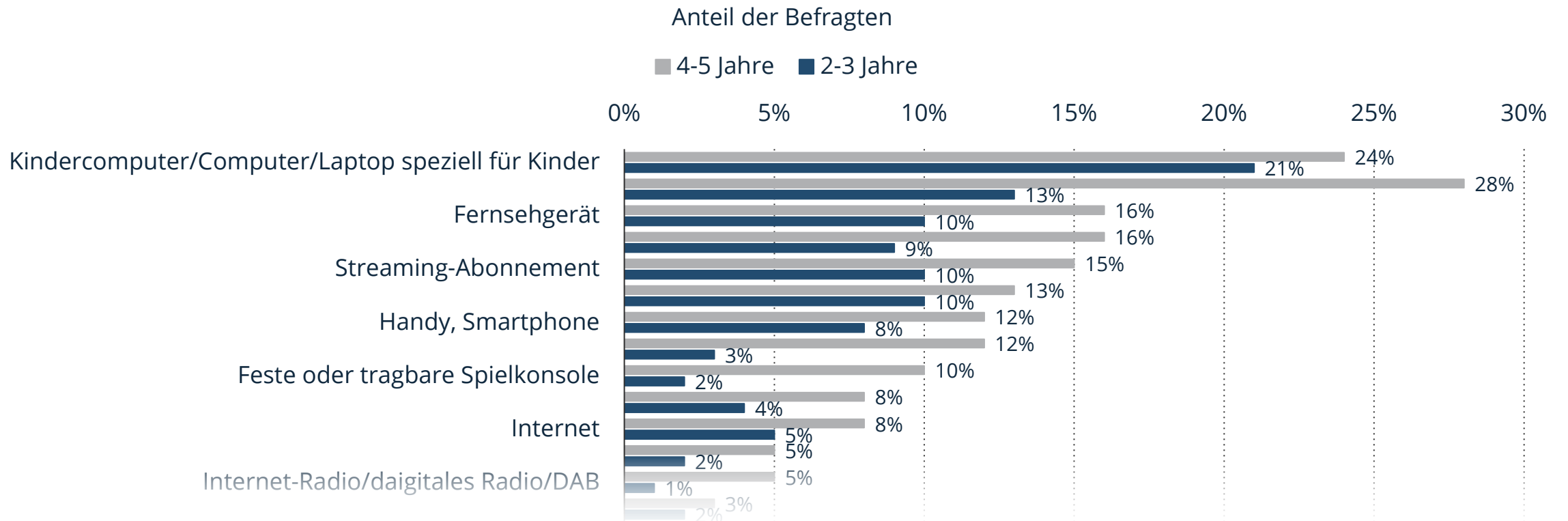


**Hinweis(e):** Deutschland; 2. September bis 21. Oktober 2022; n = 1.219; Primäre Erziehungspersonen (Haupterzieher) von Kindern im Alter von 6 bis 13 Jahren

**Quelle(n):** mpfs

# Welche Geräte besitzt Ihr Kind?

## Persönlicher Gerätebesitz von Kleinkindern in Deutschland 2023

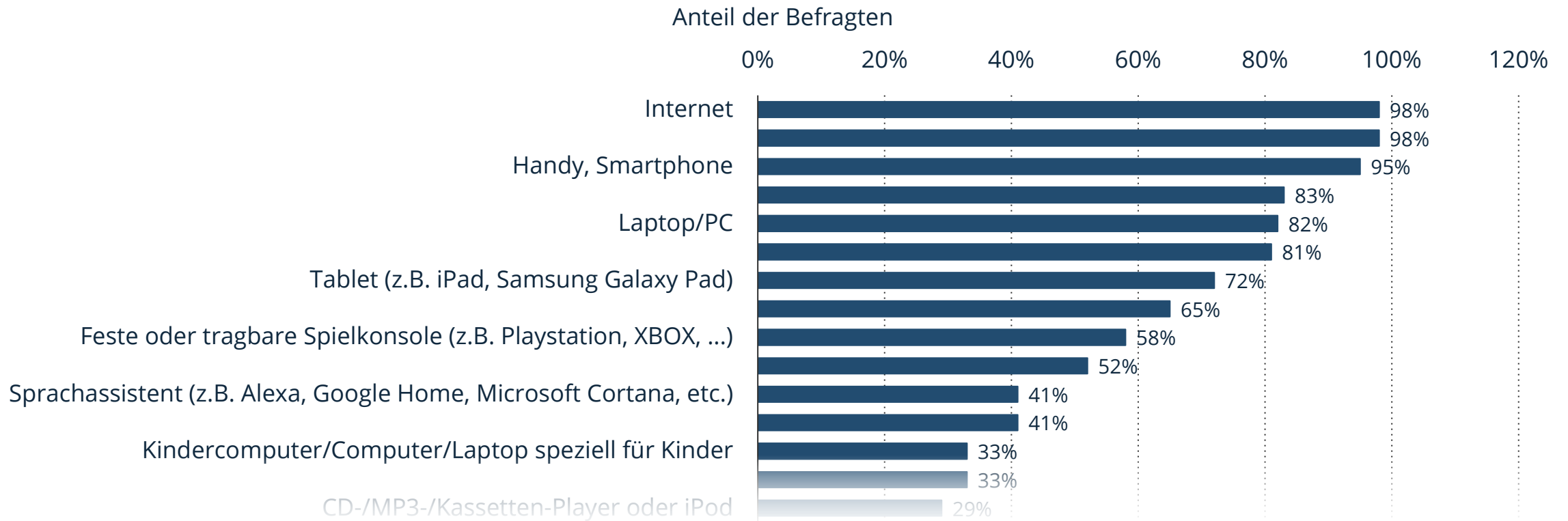


**Hinweis(e):** Deutschland; 11. bis 25. September 2023; n = 600; Primäre Erziehungspersonen (Haupterzieher) von Kindern im Alter von 2 bis 5 Jahren

**Quelle(n):** mpfs

# Welche der folgenden Geräte sind in ihrem Haushalt vorhanden?

## Geräteausstattung von Haushalten mit Kleinkindern in Deutschland 2023



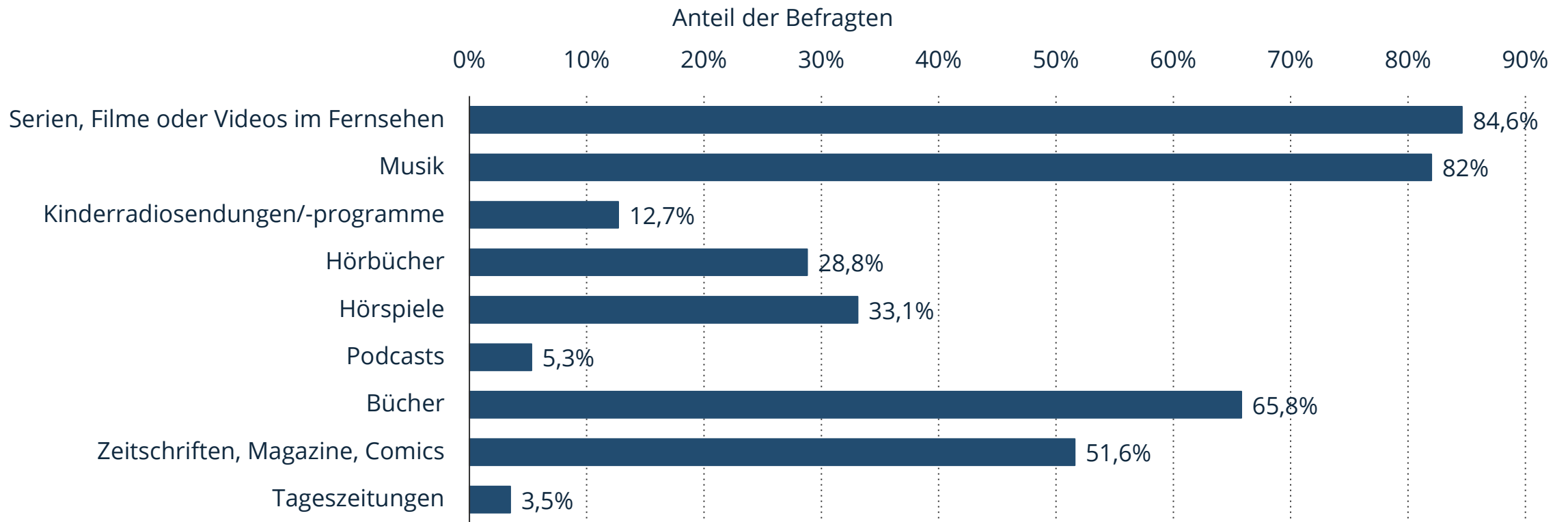
**Hinweis(e):** Deutschland; 11. bis 25. September 2023; n = 600; Primäre Erziehungspersonen (Haupterzieher) von Kindern im Alter von 2 bis 5 Jahren

**Quelle(n):** mpfs



# Welche der folgenden Freizeitbeschäftigungen mit Medien führt Ihr Kind bzw. führst Du mindestens mehrmals pro Woche durch?

Umfrage zu von Kindern häufig genutzten Medien in der Freizeit in Deutschland 2023

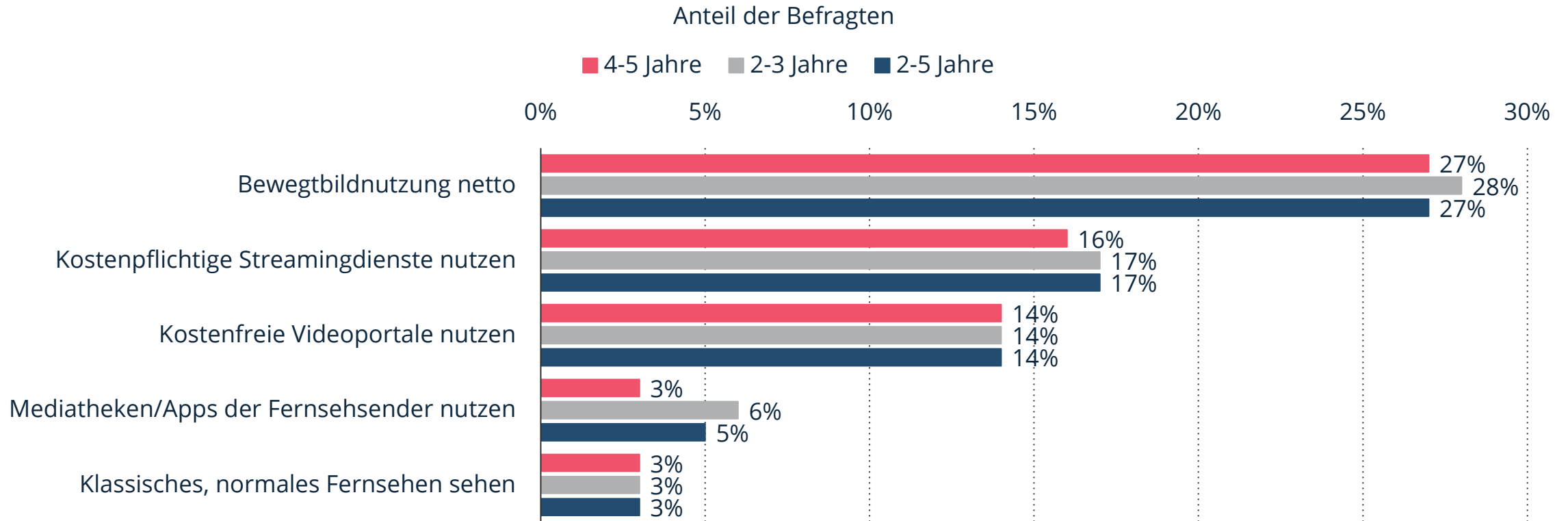


**Hinweis(e):** Deutschland; 16. Februar bis 31. März 2023 und 13. Februar bis 28. März 2023; n= 2.029 Kinder

**Quelle(n):** Edeka; Egmont; G+j; Panini Verlag; Super RTL

# Welches sind die liebsten medialen Freizeitaktivitäten Ihres Kindes?

Umfrage zu den beliebtesten medialen Freizeitaktivitäten von Kleinkindern 2023



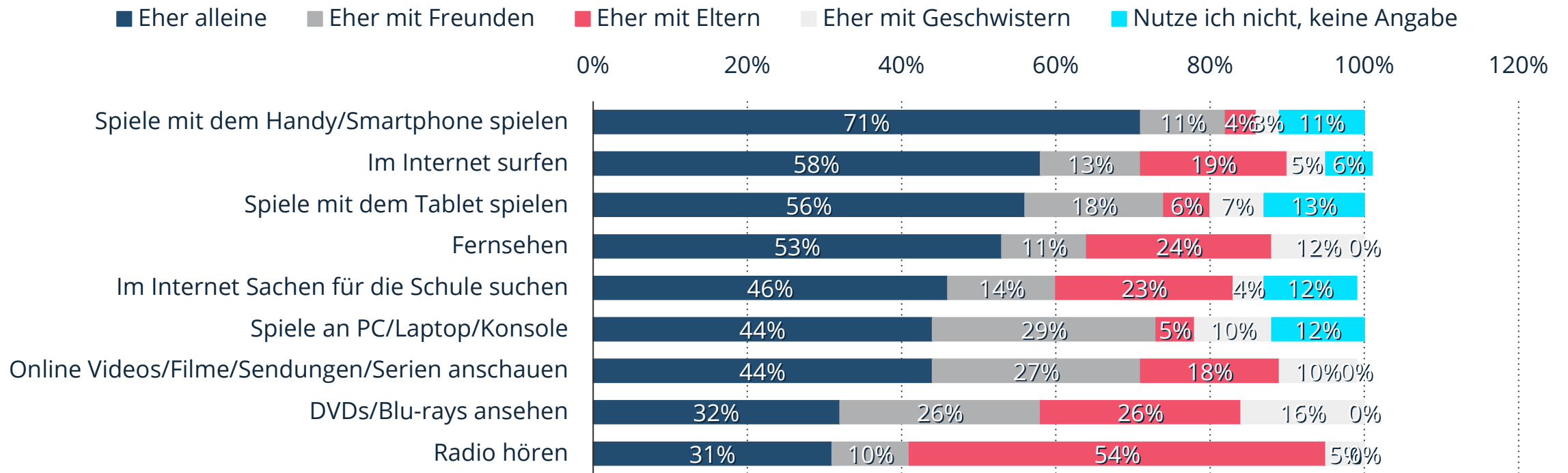
**Hinweis(e):** Deutschland; 11. bis 25. September 2023; n = 600; bis zu drei Nennungen; Primäre Erziehungspersonen (Haupterzieher) von Kindern im Alter von 2 bis 5 Jahren

**Quelle(n):** mpfs

# Welche Medien nutzt Du eher alleine, eher mit den Eltern, eher mit Geschwistern oder eher mit Freunden?

Umfrage zur Mediennutzung von Kindern mit Eltern, mit Freunden oder alleine 2022

Anteil der Befragten

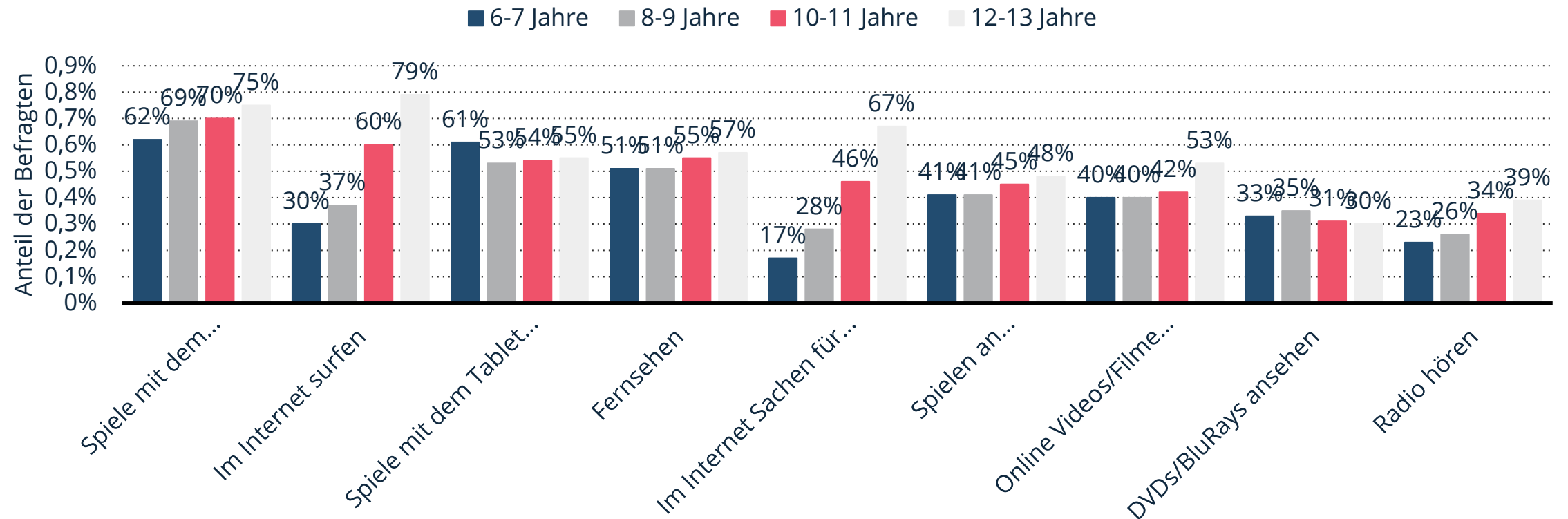


**Hinweis(e):** Deutschland; 2. September bis 21. Oktober 2022; 6-13 Jahre; n = 1.219

**Quelle(n):** mpfs

# Welche der folgenden Medien nutzt Du eher alleine?

Mediennutzung von Kindern alleine 2022 (nach Altersgruppen)

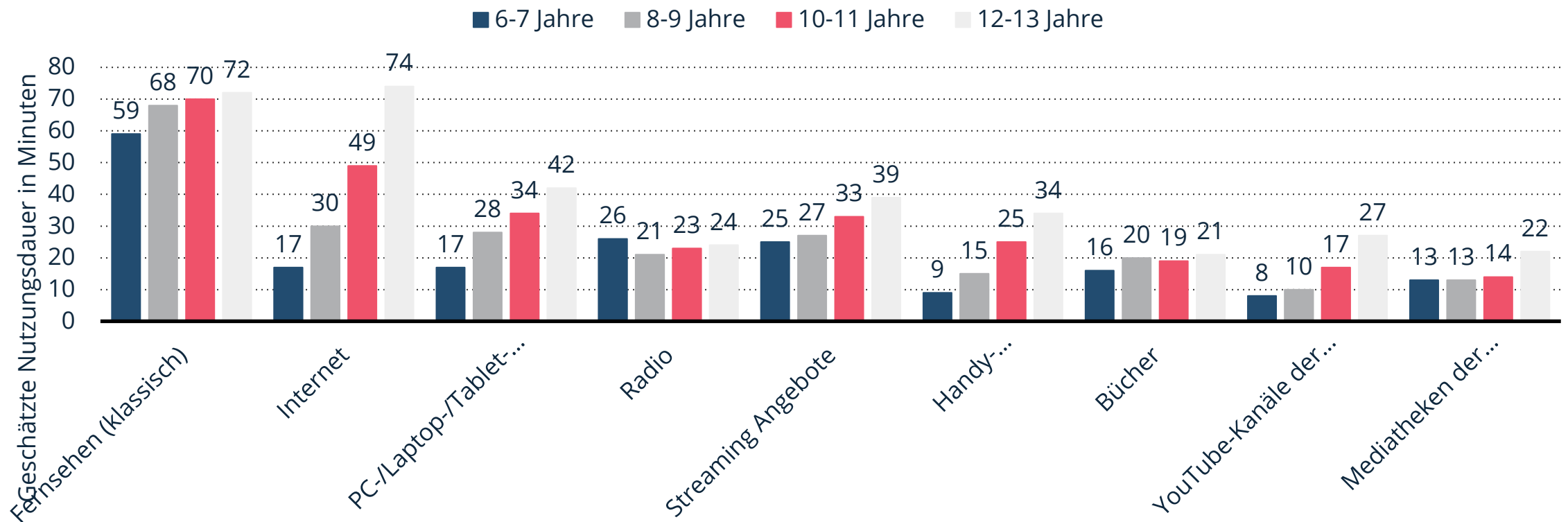


**Hinweis(e):** Deutschland; 02. September bis 21. Oktober; 6-13 Jahre; n=1.219

**Quelle(n):** mpfs

# Wie lange nutzt Ihr Kind ungefähr täglich folgende Medien?

Nutzungsdauer von Medien durch Kinder 2022 (nach Altersgruppen)

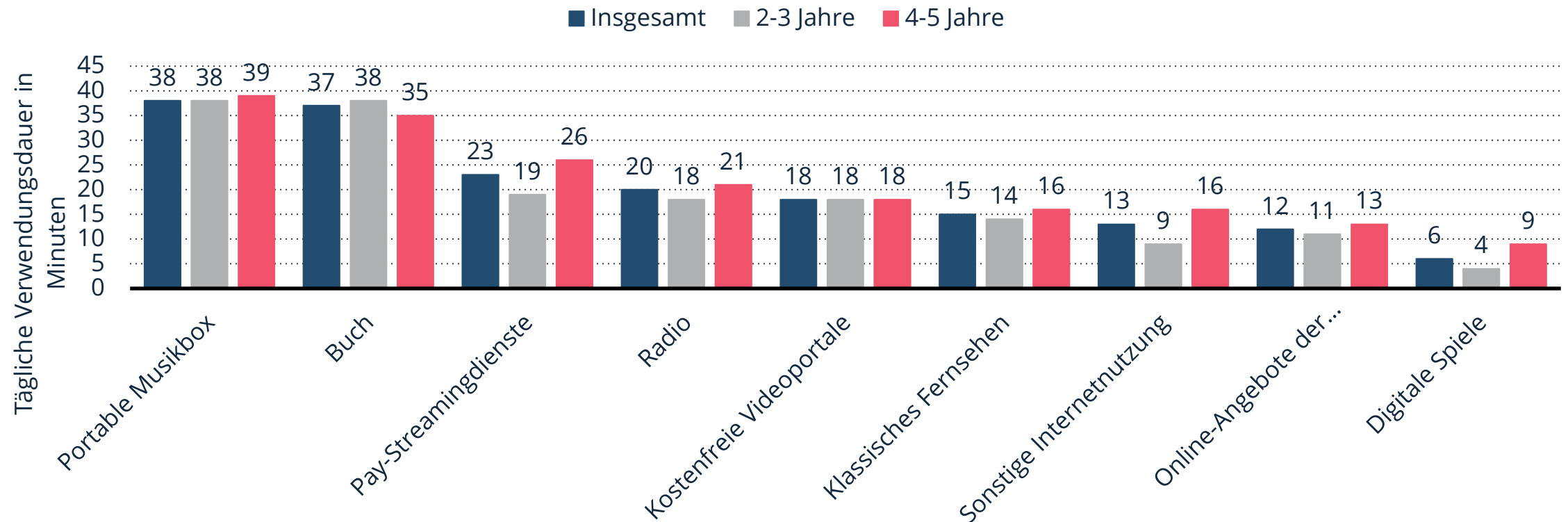


**Hinweis(e):** Deutschland; 02. September bis 21. Oktober 2022; 6-13 Jahre; n = 1.219; Angaben der Hauptzieher; Mittelwert

**Quelle(n):** mpfs

# Wie lange schätzen Sie, dass Ihr Kind verschiedene Medien am Tag nutzt?

Umfrage zur täglichen Nutzungsdauer ausgewählter Medien durch Kleinkinder 2023



**Hinweis(e):** Deutschland; 11. bis 25. September 2023; n = 600; Primäre Erziehungspersonen (Haupterzieher) von Kindern im Alter von 2 bis 5 Jahren

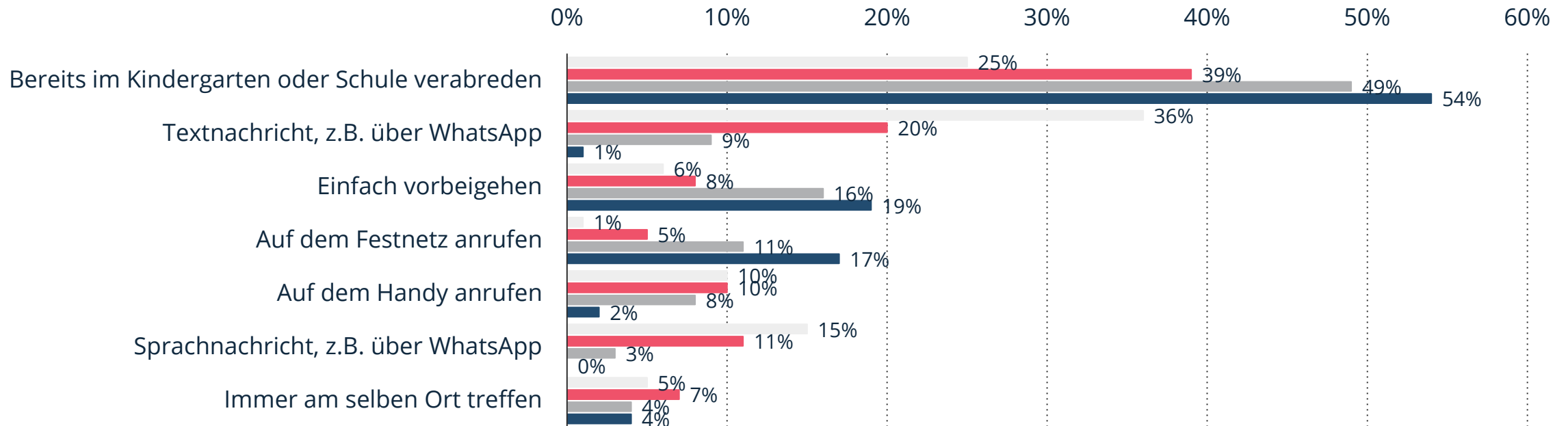
**Quelle(n):** mpfs

# Auf welche Arten hast Du Kontakt zu Deinen Freunden?

Umfrage zur Kontaktpflege von Kindern zu ihren Freunden in Deutschland 2022

Anteil der Befragten

■ 12 bis 13 Jahre ■ 10 bis 11 Jahre ■ 8 bis 9 Jahre ■ 6 bis 7 Jahre



**Hinweis(e):** Deutschland; 02. September bis 21. Oktober 2022; 6-13 Jahre; n=1.219

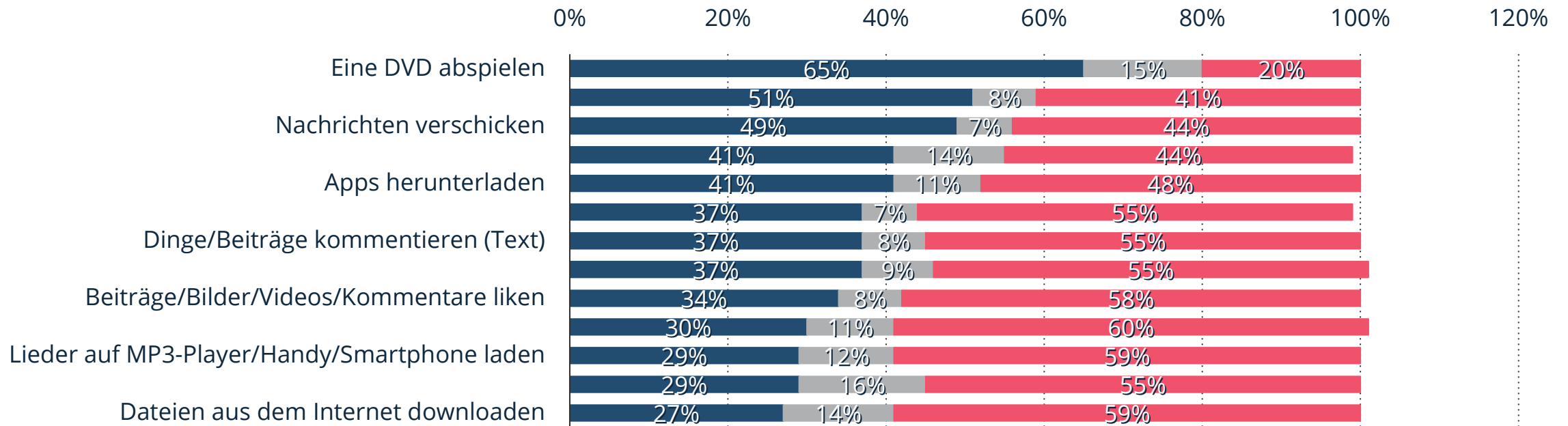
**Quelle(n):** mpfs

# Wie gut beherrschst Du die folgenden technischen Fertigkeiten im Umgang mit Medien?

Technische Kompetenzen von Kindern im Umgang mit Medien in Deutschland 2022

Anteil der Befragten

■ Kann das gut   ■ Kann das nicht so gut   ■ Mache das eigentlich nie



**Hinweis(e):** Deutschland; 02. September bis 21. Oktober 2022; 6-13 Jahre; n = 1.219 Kinder

**Quelle(n):** mpfs



# Gibt es in Ihrer Familie generell Regelungen, ab welchem Alter Medien/Medienangebote genutzt werden dürfen?

Absprachen zum Medienkonsum zwischen Eltern und Kind in Deutschland 2022

Medium	Regel (in Prozent)	Mindestalter (in Jahren)
Handy/Smartphone	48	9
Facebook	48	13
Internet	40	9
Whatsapp	45	11
Instagram	45	13
TikTok	42	12
PC/Laptop	33	9
Youtube	38	10
Snapchat	40	12
Spielekonsolen	31	9
Tablet	30	9
Fernsehen	18	4

**Hinweis(e):** Deutschland; 02. September bis 21. Oktober 2022; 6-13 Jahre; 1.219 Kinder und deren Haupterzieher; Primäre Erziehungspersonen (Haupterzieher), deren Kinder im Alter von 6 bis 13 Jahren die jeweiligen Medien/Angebote nutzen

**Quelle(n):** mpfs

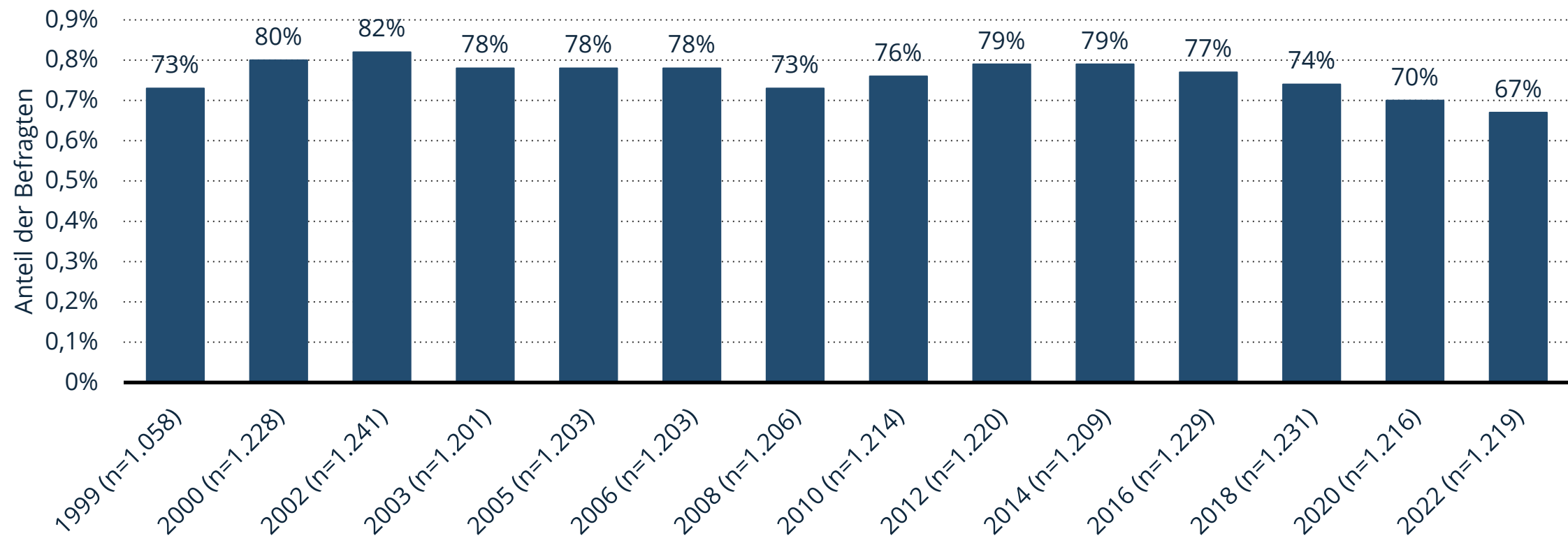


Mediennutzung von Kindern

# Fernsehen

# Anteil der Kinder in Deutschland, die jeden oder fast jeden Tag fernsehen in ausgewählten Jahren von 1999 bis 2022

Umfrage zur Fernsehnutzung von Kindern in Deutschland bis 2022

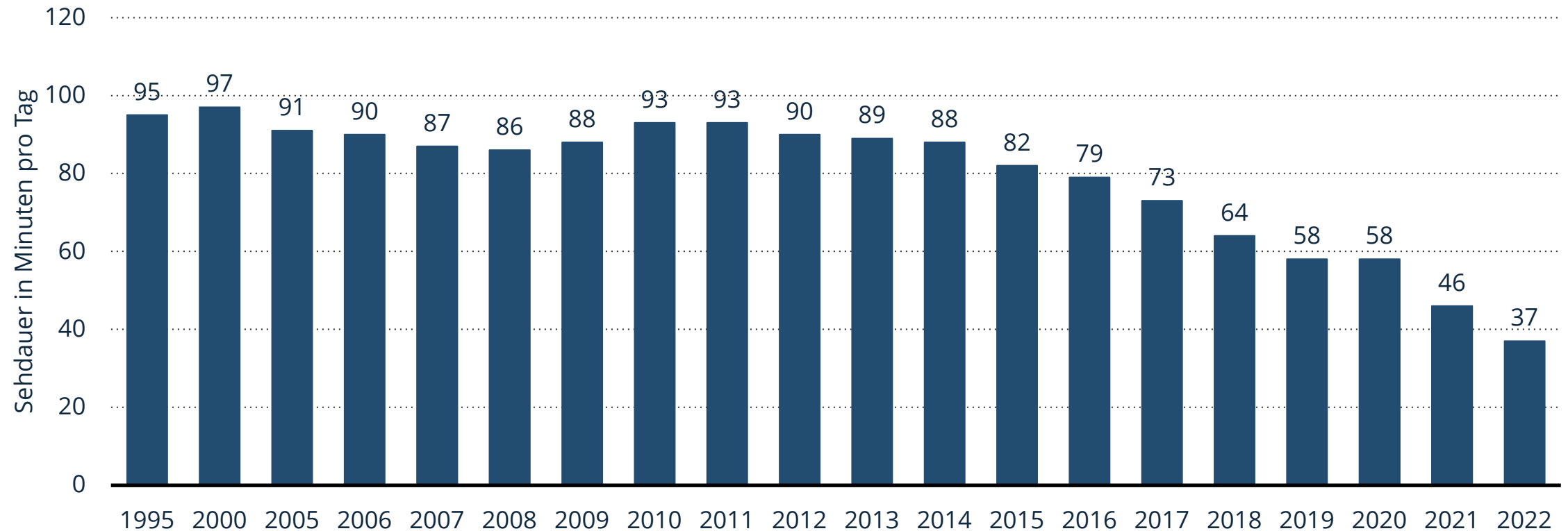


**Hinweis(e):** Deutschland; 1999 bis 2022, ausgewählte Jahre; 6-13 Jahre; n=1.219 Kinder (2022)

**Quelle(n):** mpfs

# Sehdauer der 3- bis 13-Jährigen bei der Fernsehnutzung in Deutschland in ausgewählten Jahren von 1995 bis 2022 (in Minuten pro Tag)

Sehdauer bei der Fernsehnutzung von Kindern bis 2022

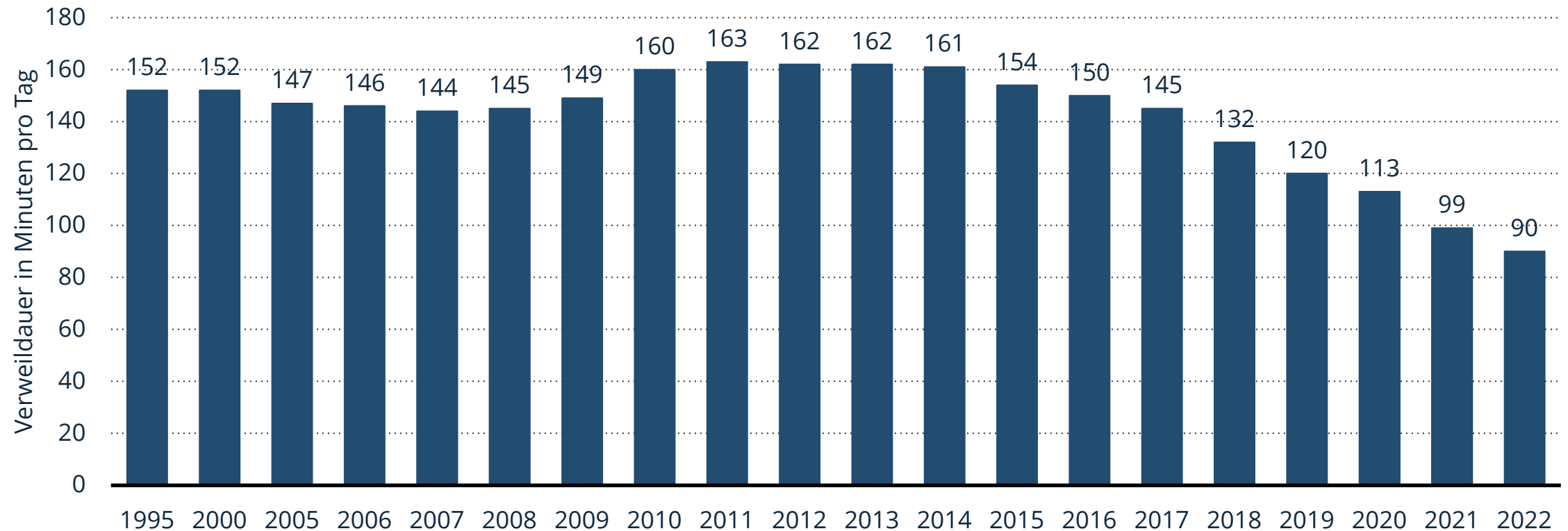


**Hinweis(e):** Deutschland; 1995 bis 2022, ausgewählte Jahre; 3-13 Jahre; VideoScope, ab 2005 Fernsehpanel (D+EU)

**Quelle(n):** Media Perspektiven

# Verweildauer der 3- bis 13-Jährigen bei der Fernsehnutzung in Deutschland in den Jahren 1995 bis 2022 (in Minuten pro Tag)

Verweildauer bei der Fernsehnutzung von Kindern bis 2022

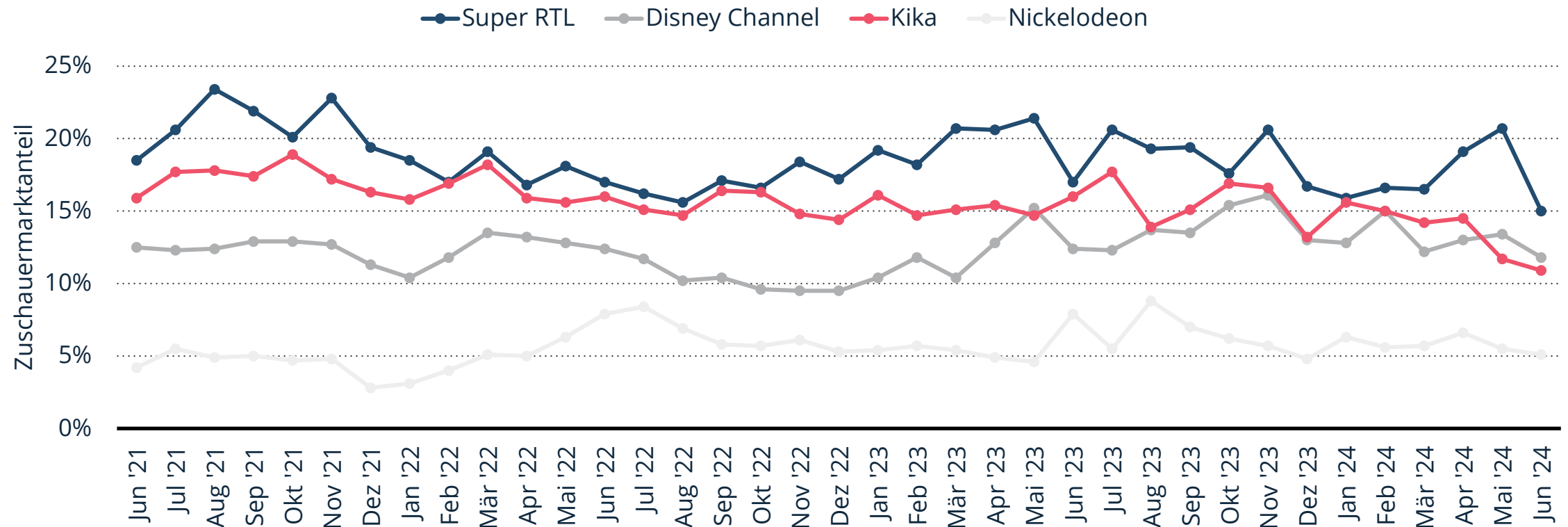


**Hinweis(e):** Deutschland; 1995 bis 2022, ausgewählte Jahre; 3-13 Jahre; TV Scope, Fernsehpanel (D+EU) ab 2005, Mo-So, 3.00-3.00 Uhr

**Quelle(n):** AGF; GfK; Media Perspektiven

# Zuschauermarktanteile (3 bis 13 Jahre) der Kindersender Super RTL, Kika, Nickelodeon und Disney Channel von Juni 2021 bis Juni 2024

Zuschauermarktanteile der Kindersender in Deutschland bis Juni 2024

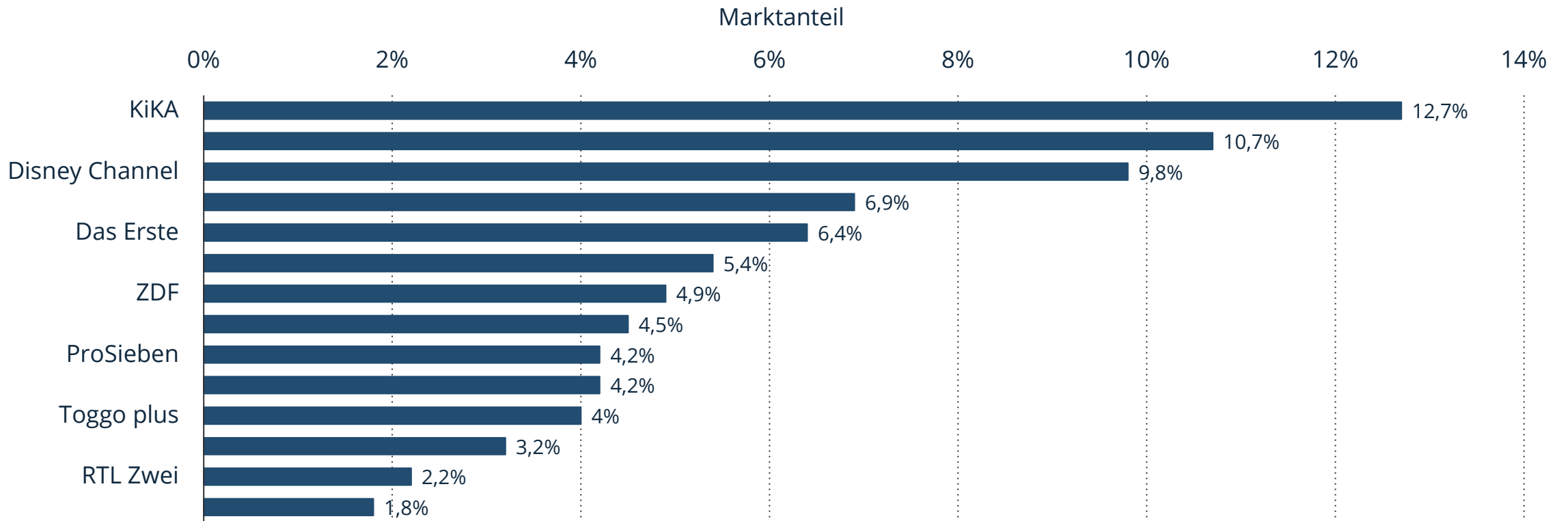


**Hinweis(e):** Deutschland; 3-13 Jahre; Montag bis Sonntag, 06:00 Uhr bis 20:15 Uhr

**Quelle(n):** DWDL.de

# Marktanteile der Fernsehsender bei den 3- bis 13 Jährigen in Deutschland im Jahr 2022

Marktanteile der Fernsehsender bei Kindern in Deutschland 2022

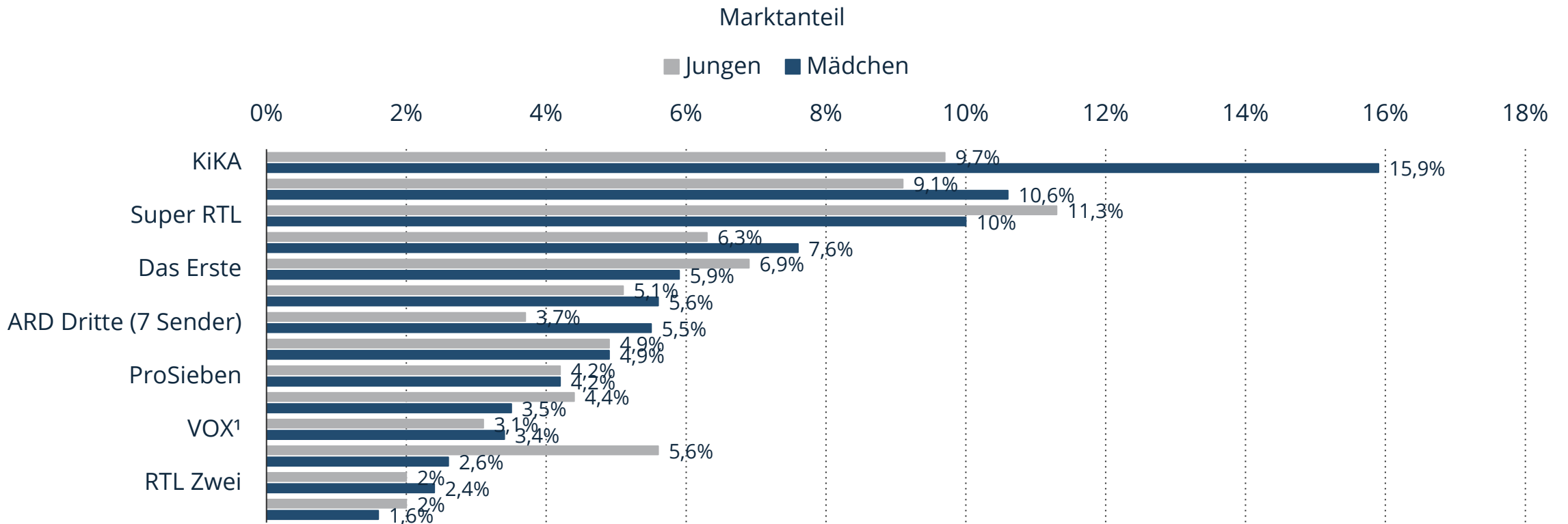


**Hinweis(e):** Deutschland; 3-13 Jahre; TV Scope, Fernsehpanel (D+EU), Montag bis Sonntag, 3.00 bis 3.00 Uhr

**Quelle(n):** AGF; GfK

# Marktanteile der Fernsehsender bei den 3- bis 13 Jährigen in Deutschland im Jahr 2022 (nach Geschlecht)

Marktanteile der Fernsehsender bei Kindern 2022 (nach Geschlecht)



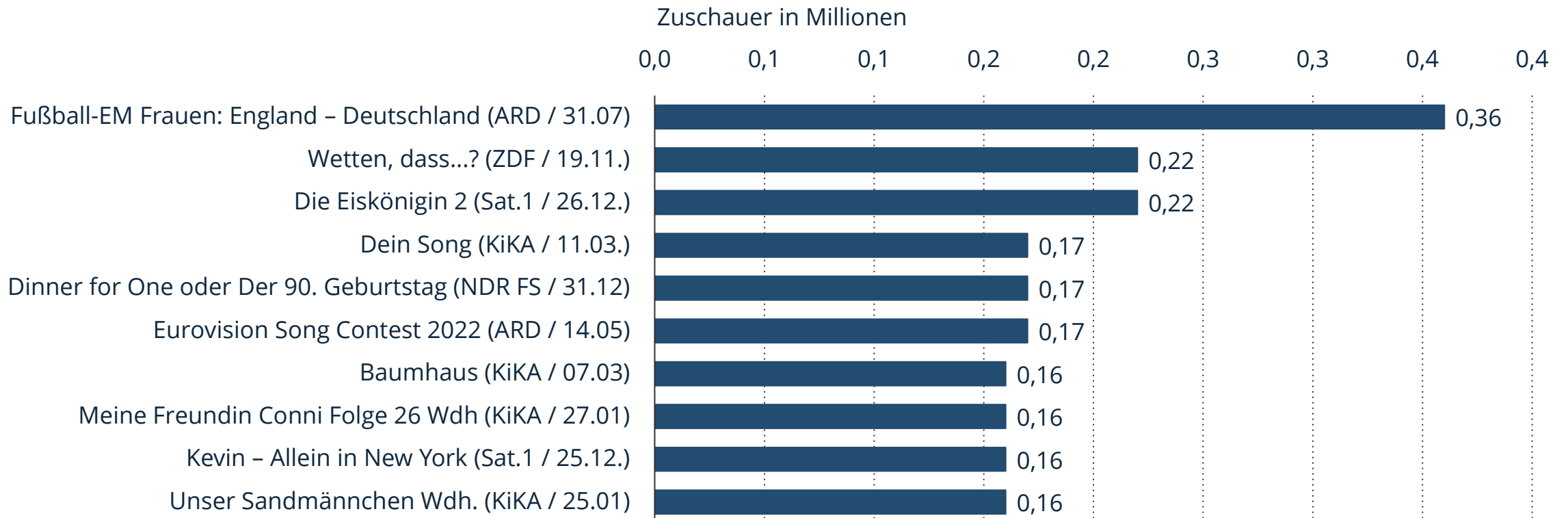
**Hinweis(e):** Deutschland; 3-13 Jahre; TV Scope, Fernsehpanel (D+EU), Montag bis Sonntag, 3.00 bis 3.00 Uhr

**Quelle(n):** AGF; GfK



# Ranking der Fernsehsendungen mit der höchsten Reichweite bei Mädchen im Jahr 2022 (in Millionen Zuschauern)

## Fernsehsendungen mit der höchsten Reichweite bei Mädchen 2022

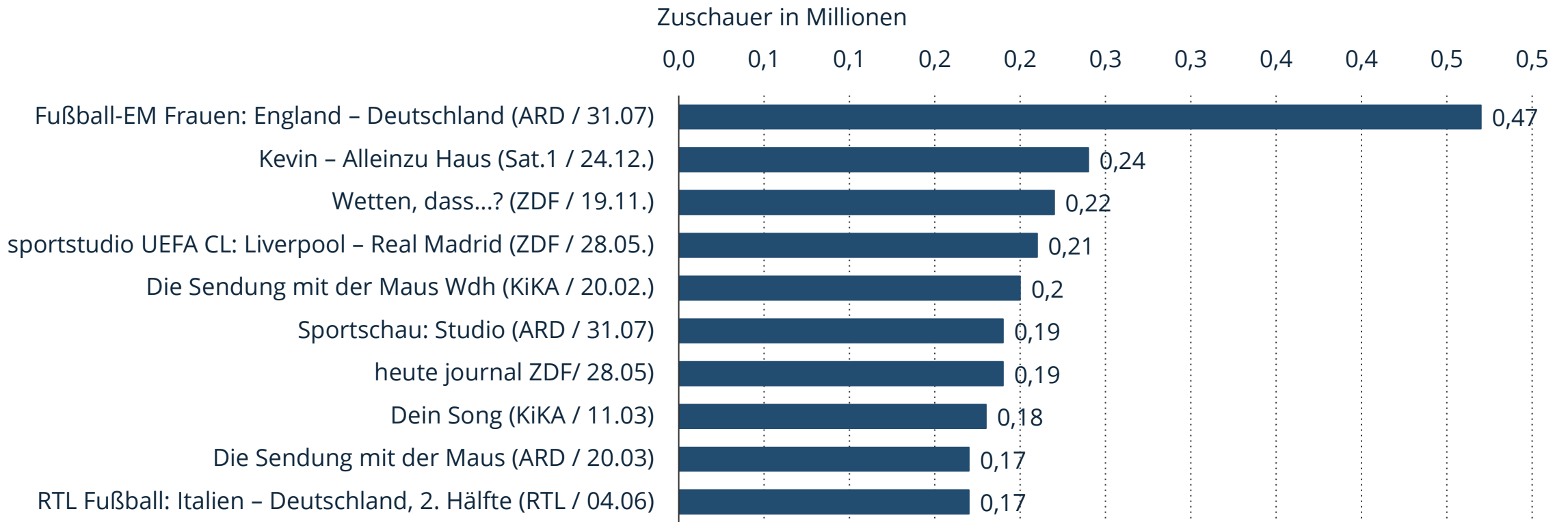


**Hinweis(e):** Deutschland; 3-13 Jahre; TV Scope, Fernsehpanel (D+ EU)

**Quelle(n):** Media Perspektiven

# Ranking der Fernsehsendungen mit der höchsten Reichweite bei Jungen im Jahr 2022 (in Millionen Zuschauern)

## Fernsehsendungen mit der höchsten Reichweite bei Jungen 2022

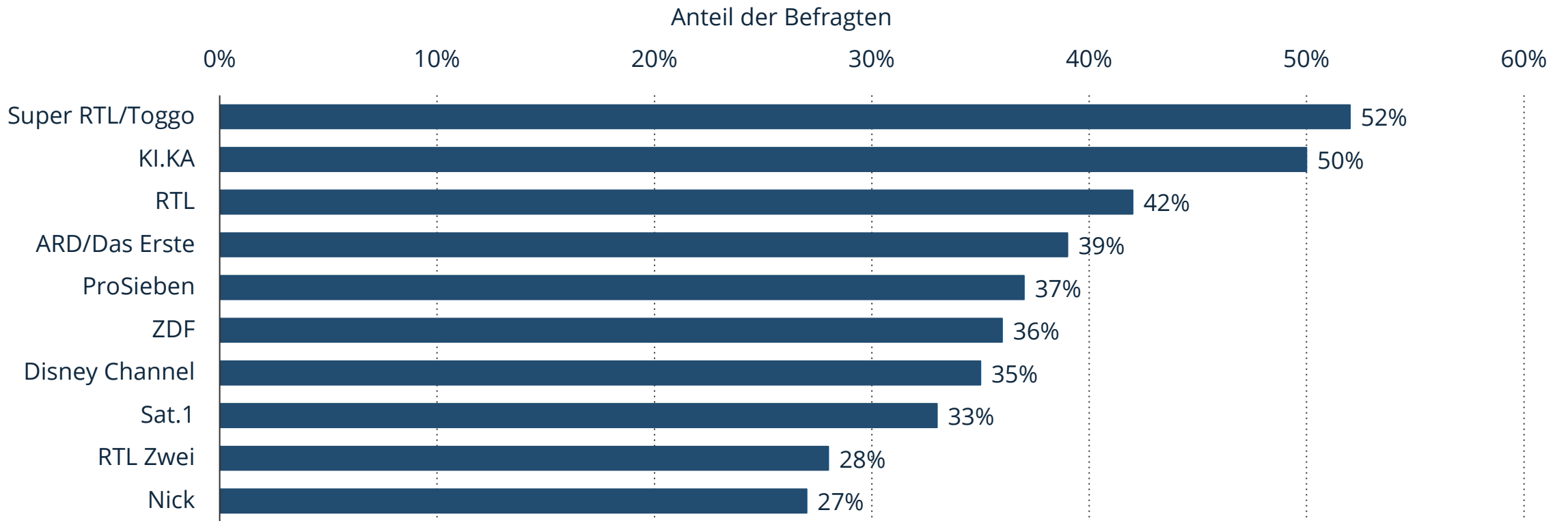


**Hinweis(e):** Deutschland; 3-13 Jahre; TV Scope, Fernsehpanel (D+ EU)

**Quelle(n):** Media Perspektiven

# Ranking der meistgesehenen TV-Sender von Kindern in Deutschland im Jahr 2022

Ranking der meistgesehenen TV-Sender von Kindern in Deutschland 2022

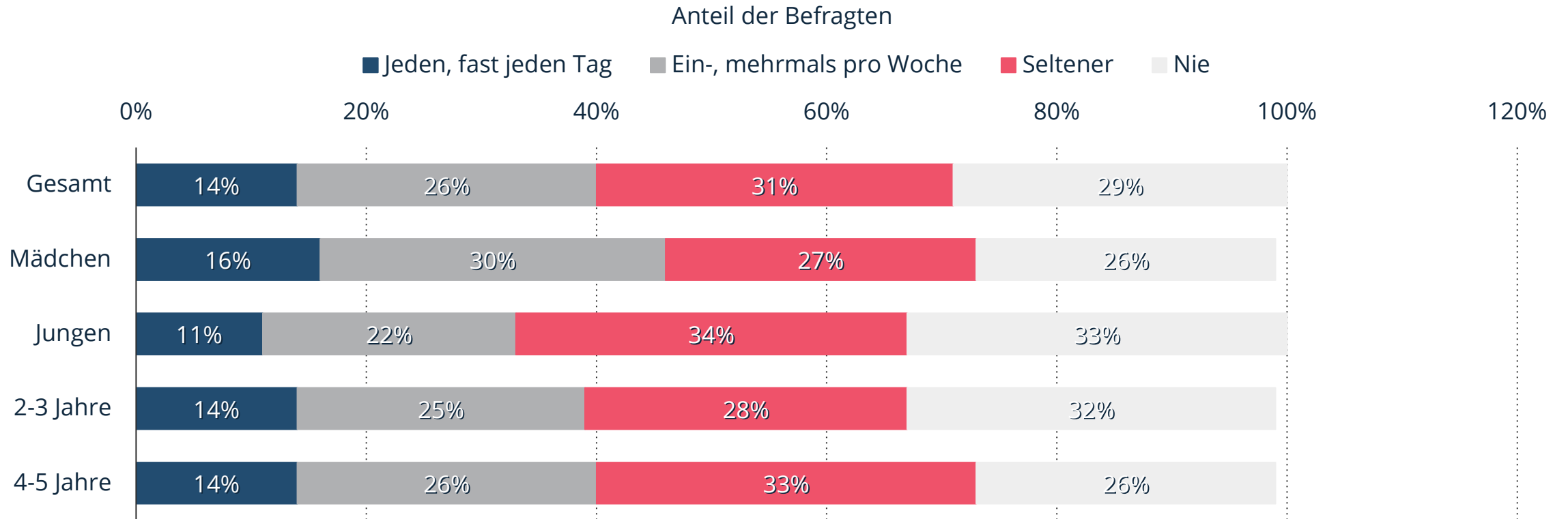


**Hinweis(e):** Deutschland; 2. September und 21. Oktober 2022; 6-13 Jahre; 1.198 Befragte; mindestens einmal pro Woche

**Quelle(n):** mpfs

# Wie häufig schaut Ihr Kind fern?

## Umfrage zur Häufigkeit der Fernsehnutzung von Kleinkindern in Deutschland 2023

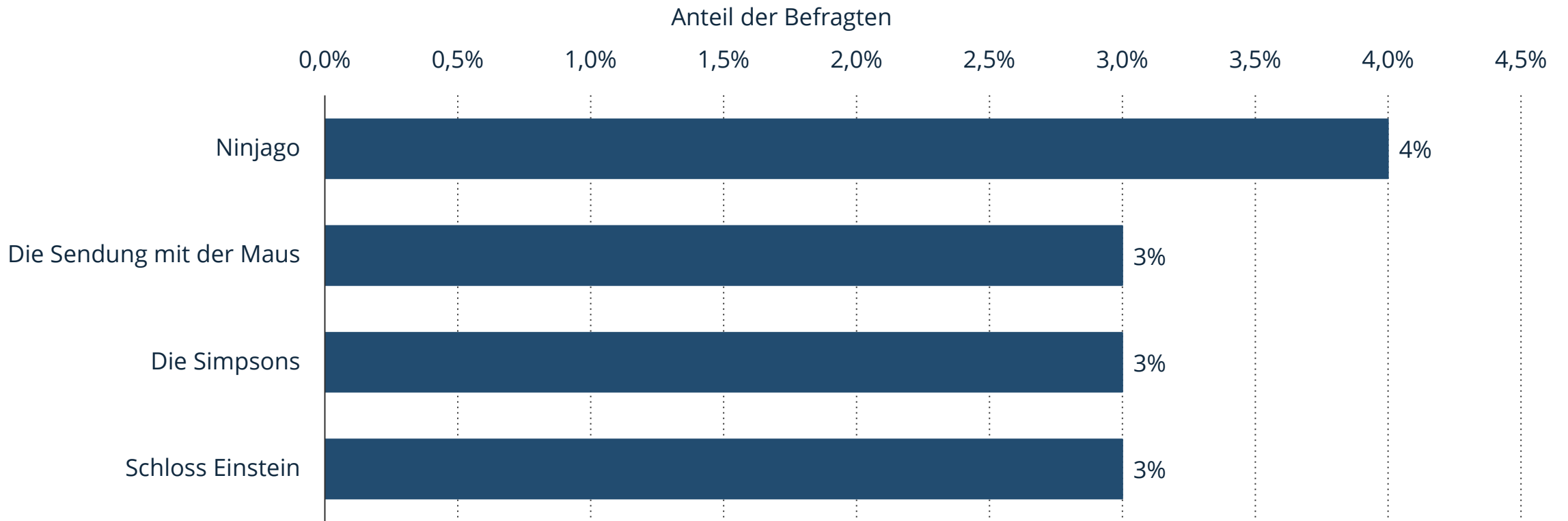


**Hinweis(e):** Deutschland; 11. bis 25. September 2023; n = 600; Primäre Erziehungspersonen (Haupterzieher) von Kindern im Alter von 2 bis 5 Jahren

**Quelle(n):** mpfs

# Gibt es eine Sendung, die Du besonders gerne einschaltest?

Umfrage zu den Lieblingssendungen von Kindern im TV 2020

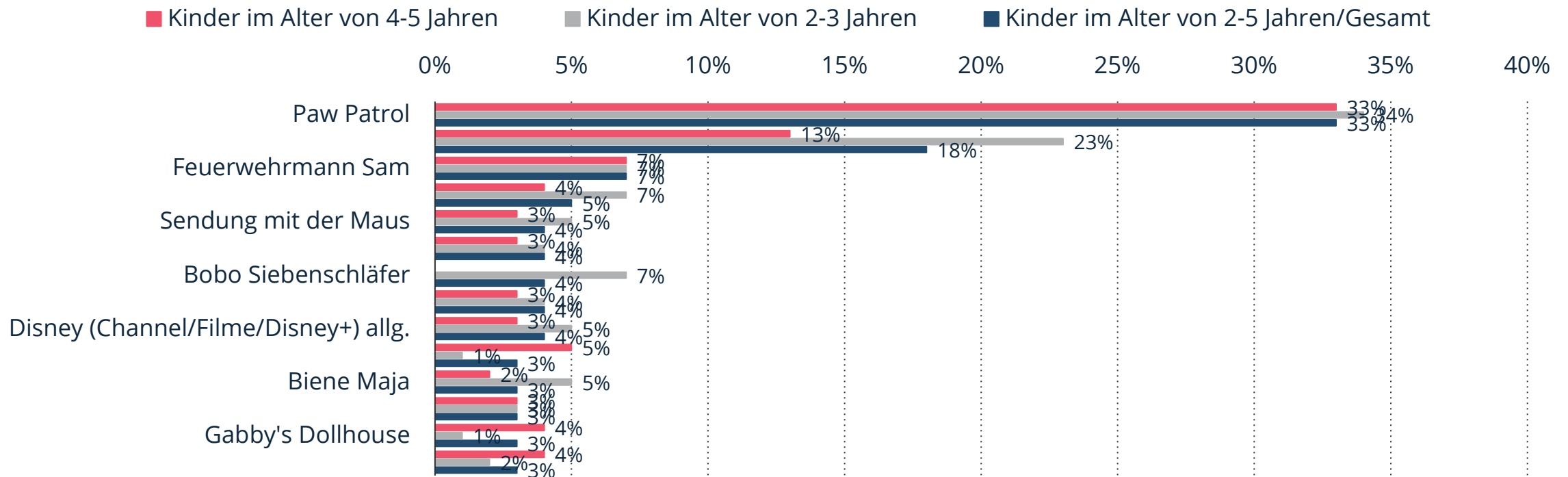


**Hinweis(e):** Deutschland; 31. August bis 14. Oktober 2020; 6-13 Jahre; n = 1.216 Kinder; Anteil der zumindest selten fernsehen sieht; Kinder, die eine Sendung haben, die sie besonders gerne einschalten  
**Quelle(n):** mpfs

# Welche Sendung sieht Ihr Kind besonders gerne?

## Umfrage zur Lieblingssendung von Kleinkindern in Deutschland 2023

Anteil der Befragten



**Hinweis(e):** Deutschland; 11. bis 25. September 2023; n = 363; Primäre Erziehungspersonen (Haupterzieher) von Kindern im Alter von 2 bis 5 Jahren, die eine Lieblingssendung haben

**Quelle(n):** mpfs

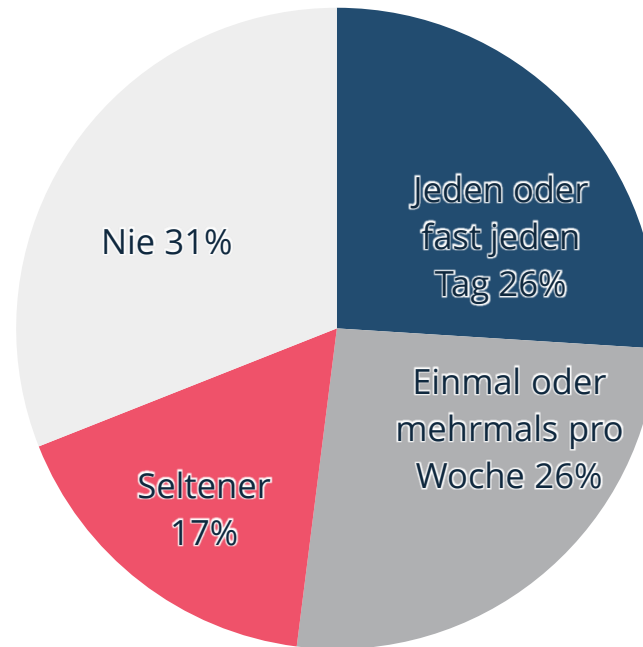


Mediennutzung von Kindern

# Radio und Audio

# Wie häufig hörst Du Radio?

Umfrage zur Häufigkeit, mit der Kinder in Deutschland Radio hören 2022



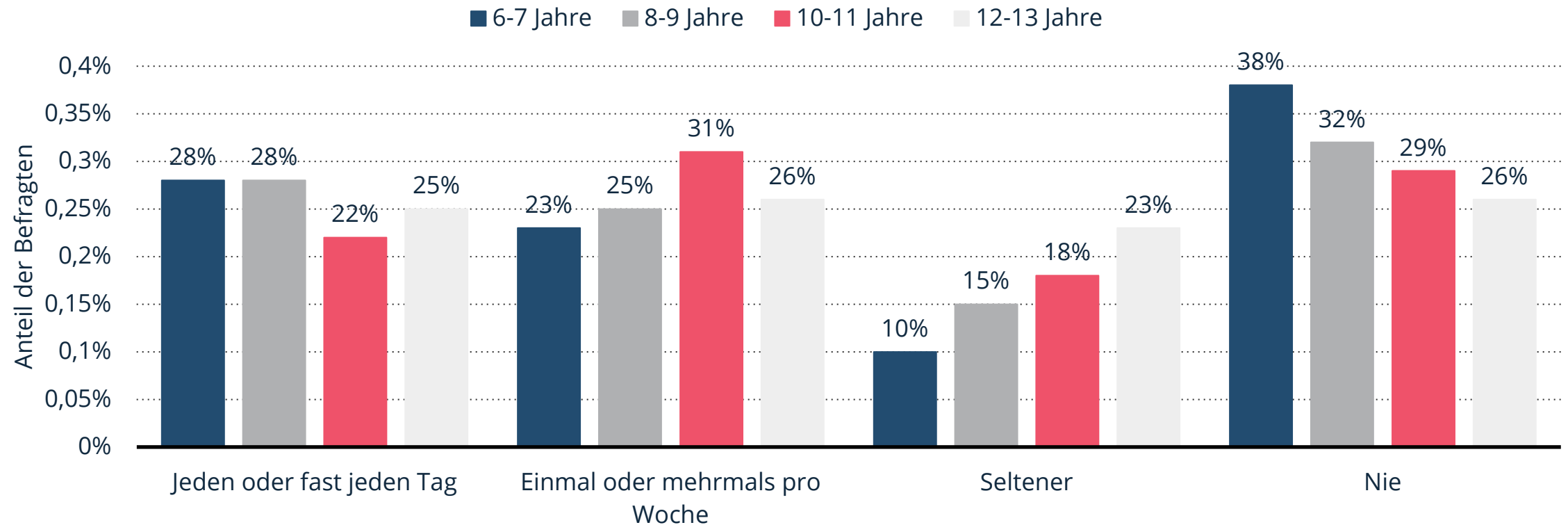
**Hinweis(e):** Deutschland; 02. September bis 21. Oktober 2022; 6-13 Jahre; n = 1.219

**Quelle(n):** mpfs



# Wie häufig hörst Du Radio?

Häufigkeit, mit der Kinder in Deutschland Radio hören 2022 (nach Altersgruppen)

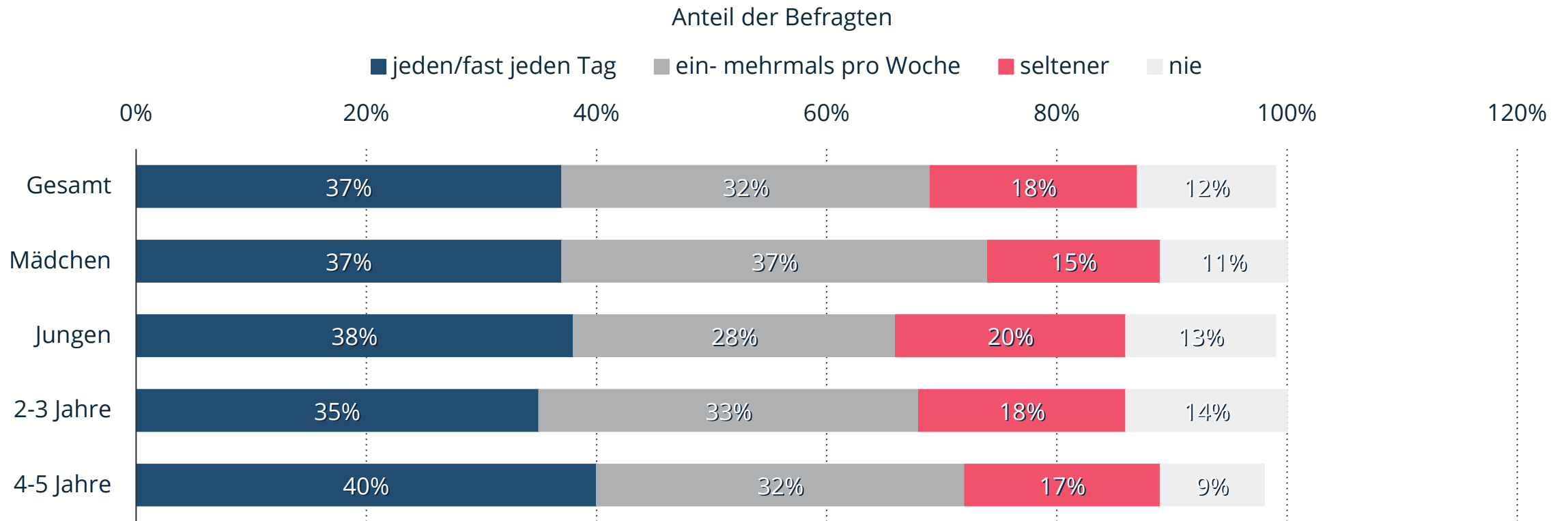


**Hinweis(e):** Deutschland; 02. September bis 21. Oktober 2022; 6-13 Jahre; n = 1.219

**Quelle(n):** mpfs

# Wie häufig nutzt Ihr Kind Hörspiele, Hörbücher oder Podcasts?

Umfrage zur Häufigkeit der Nutzung von Audiomedien durch Kleinkinder 2023



**Hinweis(e):** Deutschland; 11. bis 25. September 2023; 2-5 Jahre; n = 600; Primäre Erziehungspersonen (Haupterzieher) von Kindern im Alter von 2 bis 5 Jahren

**Quelle(n):** mpfs

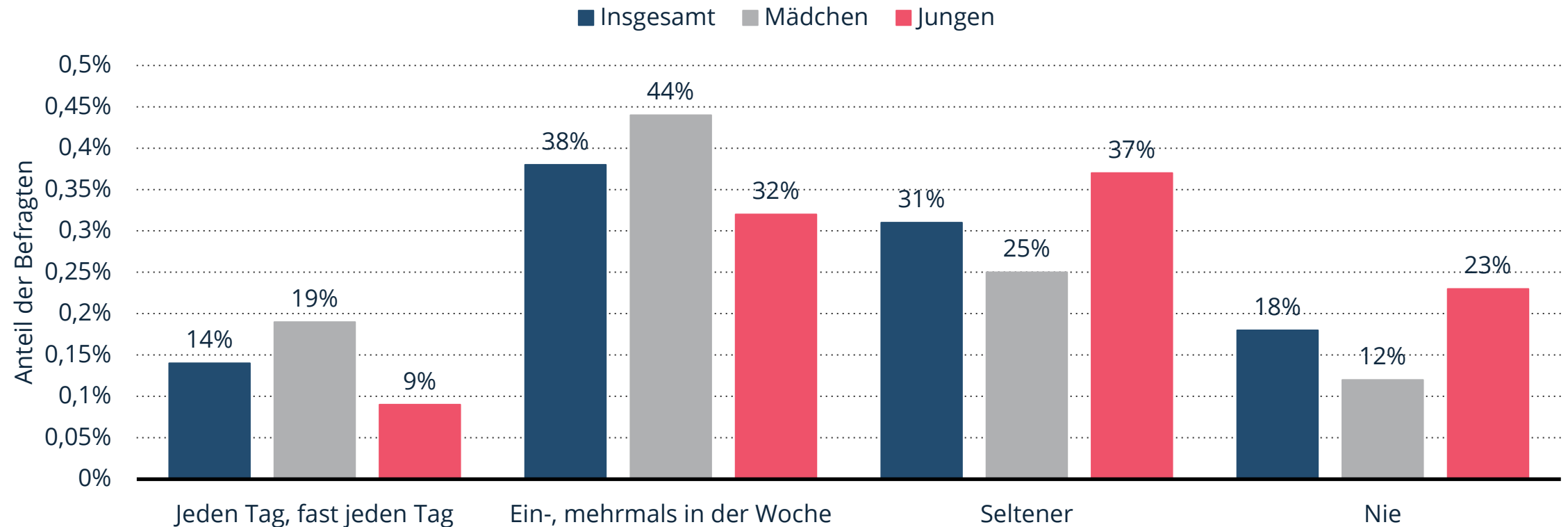


Mediennutzung von Kindern

# Printmedien

# Wie häufig liest Du ein gedrucktes Buch?

Nutzungshäufigkeit von Büchern durch Kinder in Deutschland 2022

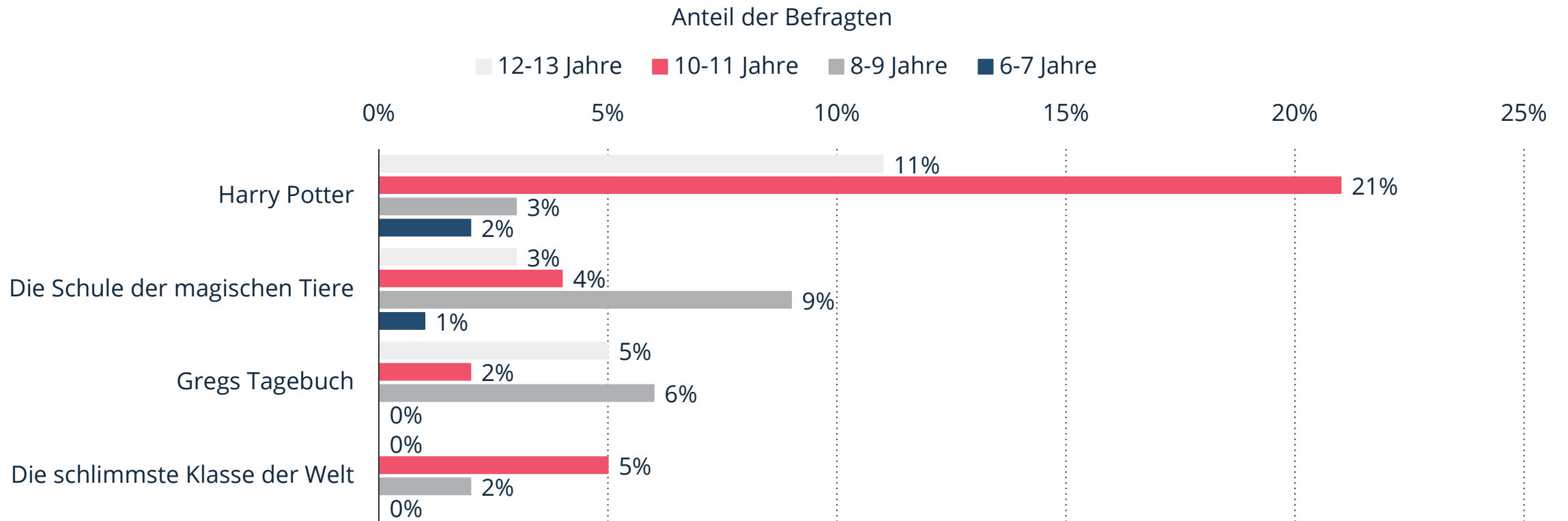


**Hinweis(e):** Deutschland; 02. September bis 21. Oktober 2022; 6-13 Jahre; n=1.219

**Quelle(n):** mpfs

# Was für ein Buch liest Du zurzeit?

Umfrage zu den Lieblingsbüchern von Kindern in Deutschland 2022 (nach Altersgruppen)



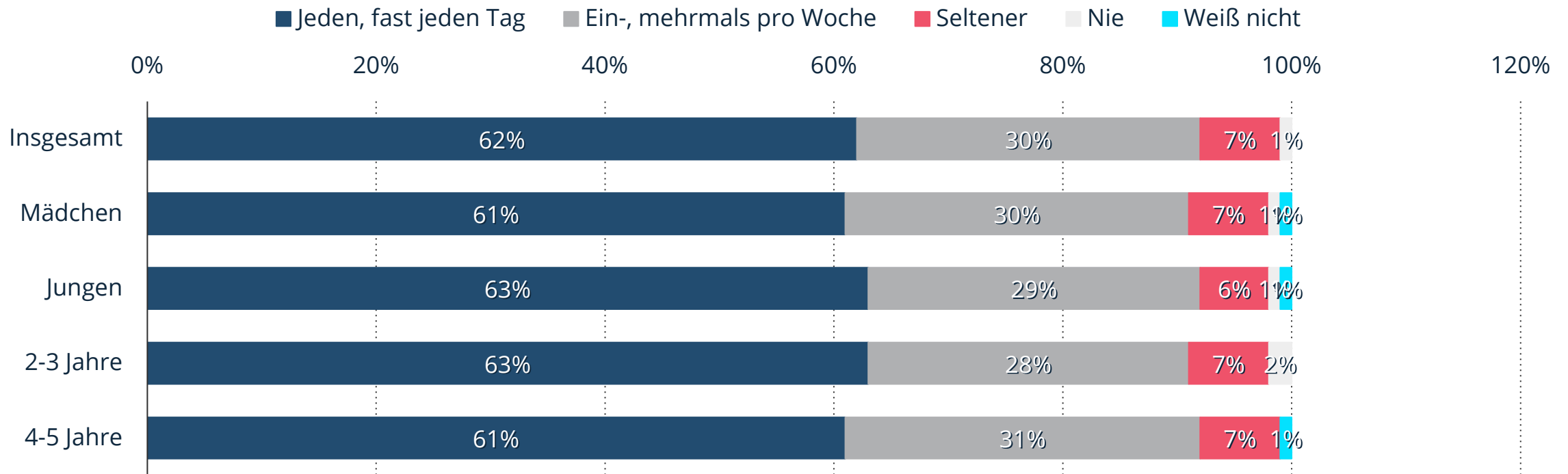
**Hinweis(e):** Deutschland; 02. September bis 21. Oktober 2022; 6-13 Jahre; 434 Kinder, die zurzeit ein Buch lesen; Nennungen ab 2 Prozent

**Quelle(n):** mpfs

# Wie häufig beschäftigt sich Ihr Kind mit einem Buch?

Umfrage zur Häufigkeit der Nutzung von Büchern durch Kleinkinder 2023

Anteil der Befragten

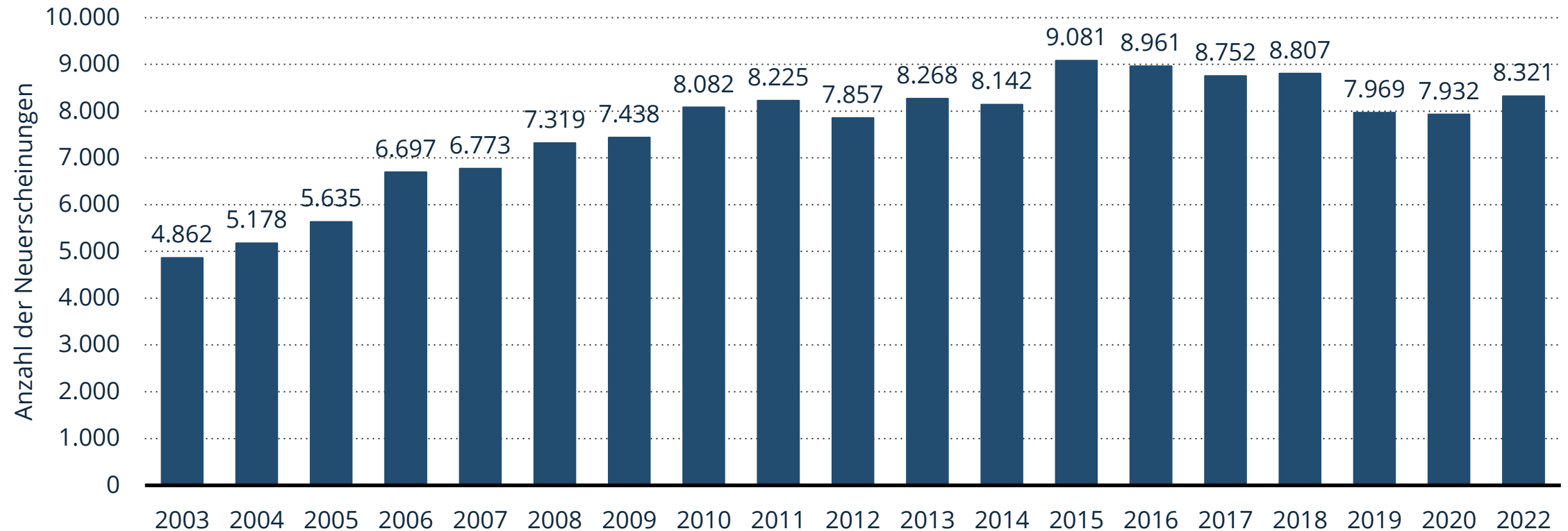


**Hinweis(e):** Deutschland; 11. bis 25. September 2023; n = 600; Primäre Erziehungspersonen (Haupterzieher) von Kindern im Alter von 2 bis 5 Jahren

**Quelle(n):** mpfs

# Anzahl der Neuerscheinungen von Kinder- und Jugendbüchern in Deutschland in den Jahren 2003 bis 2022

Neuerscheinungen von Kinder- und Jugendbüchern in Deutschland bis 2022



**Hinweis(e):** Deutschland

**Quelle(n):** Börsenverein des Deutschen Buchhandels

# Reichweite der beliebtesten Kinder-Kaufzeitschriften in Deutschland im Jahr 2023

## Reichweite der beliebtesten Kinderzeitschriften 2023

<b>Zeitschrift</b>	<b>Reichweite (in %)</b>	<b>Reichweite (in 1.000)</b>
Just Kick-it!	7.8	595
Disney Lustiges Taschenbuch	7.3	519
Wendy	7	455
Micky Maus - Magazin	6.5	446
Disney Die Eiskönigin	6.1	486
Barbie	5.9	346
Disney Prinzessin	5.8	331
Donald Duck Sonderheft	5.7	384
GEolino Mini	4.8	275
YUMMI	4.1	298

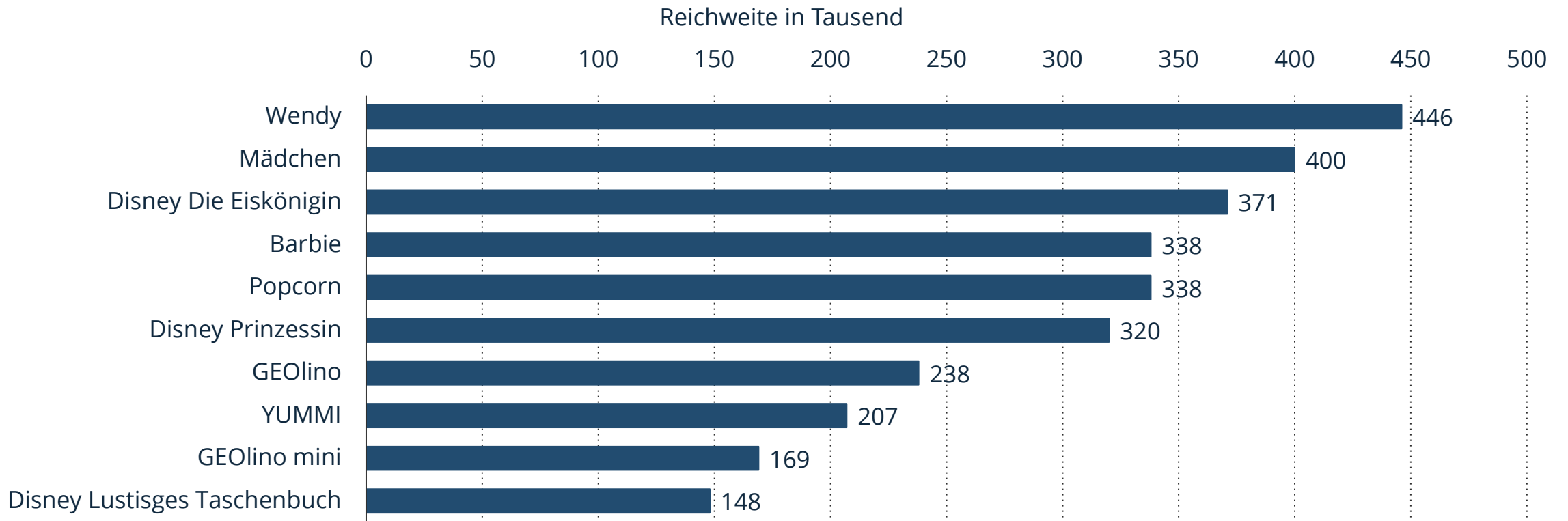
**Hinweis(e):** Deutschland; 16. Februar bis 31. März 2023 und 13. Februar bis 28. März 2023; 6-13 Jahre; n= 2.029 Kinder; Repräsentativ für 6,06 Millionen Kinder

**Quelle(n):** Spiegel; Die Zeit; Egmont; G+J; Panini Verlag



# Reichweite der beliebtesten Kinder-Kaufzeitschriften für Mädchen in Deutschland im Jahr 2023 (in 1.000)

Reichweite der beliebtesten Kinderzeitschriften bei Mädchen 2023

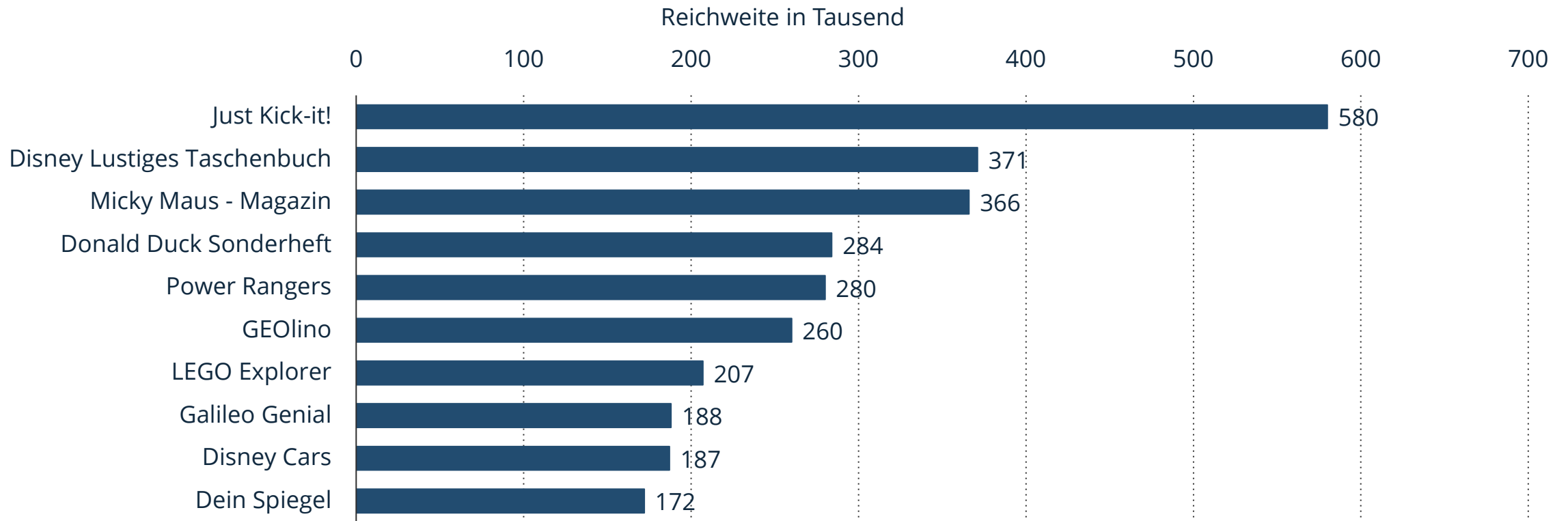


**Hinweis(e):** Deutschland; 16. Februar bis 31. März 2023 und 13. Februar bis 28. März 2023; 6-13 Jahre; n= 987 Mädchen; Repräsentativ für 2,95 Millionen Mädchen

**Quelle(n):** Edeka; Egmont; G+j; Panini Verlag; Super RTL

# Reichweite der beliebtesten Kinder-Kaufzeitschriften für Jungen in Deutschland im Jahr 2023 (in 1.000)

Reichweite der beliebtesten Kinderzeitschriften bei Jungen 2023



**Hinweis(e):** Deutschland; 16. Februar bis 31. März 2023 und 13. Februar bis 28. März 2023; 6-13 Jahre; n= 1.043 Jungen; Repräsentativ für 3,1 Millionen Jungen

**Quelle(n):** Edeka; Egmont; G+J; Panini Verlag; Super RTL

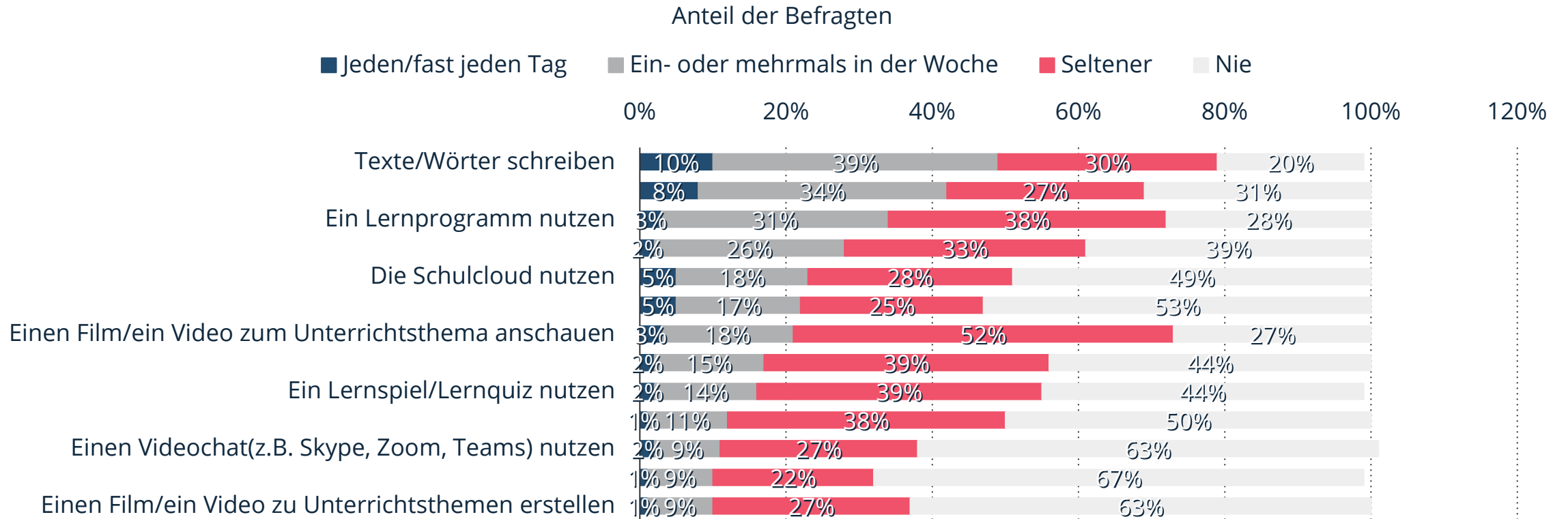


Mediennutzung von Kindern

# Computer und Internet

# Welche Tätigkeiten führst Du wie oft in der Schule an einem Computer durch?

Tätigkeiten am Computer durch Kinder in der Schule 2022

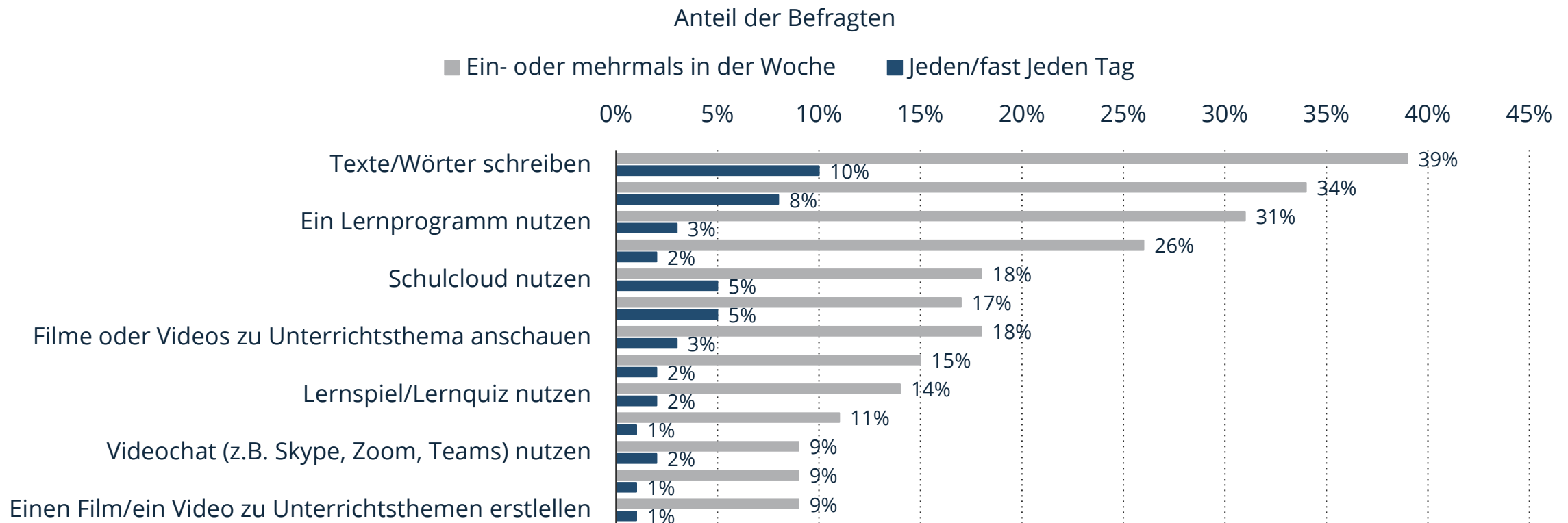


**Hinweis(e):** Deutschland; 02. September bis 21. Oktober 2022; 6-13 Jahre

**Quelle(n):** mpfs

# Welche Tätigkeiten führst Du mindestens einmal in der Woche in der Schule mit digitalen Geräten für die Schule durch? (nach Häufigkeit)

Tätigkeiten für die Schule mit digitalen Geräten in der Schule durch Kinder 2022



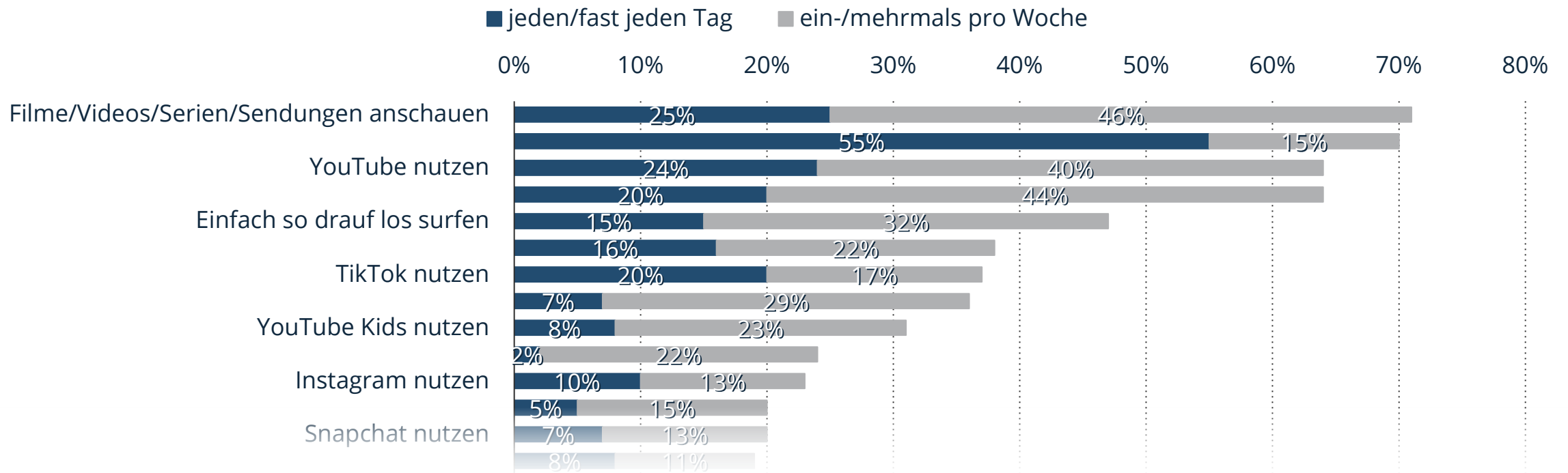
**Hinweis(e):** Deutschland; 31. August bis 14. Oktober 2022; 6-13 Jahre; 842 Befragte; Schulkinder, die mindestens wöchentlich digitale Geräte in der Schule nutzen

**Quelle(n):** mpfs

# Welche Internetaktivitäten führst Du mindestens einmal pro Woche durch?

Regelmäßige Internetaktivitäten von Kindern in Deutschland 2022

Anteil der Befragten

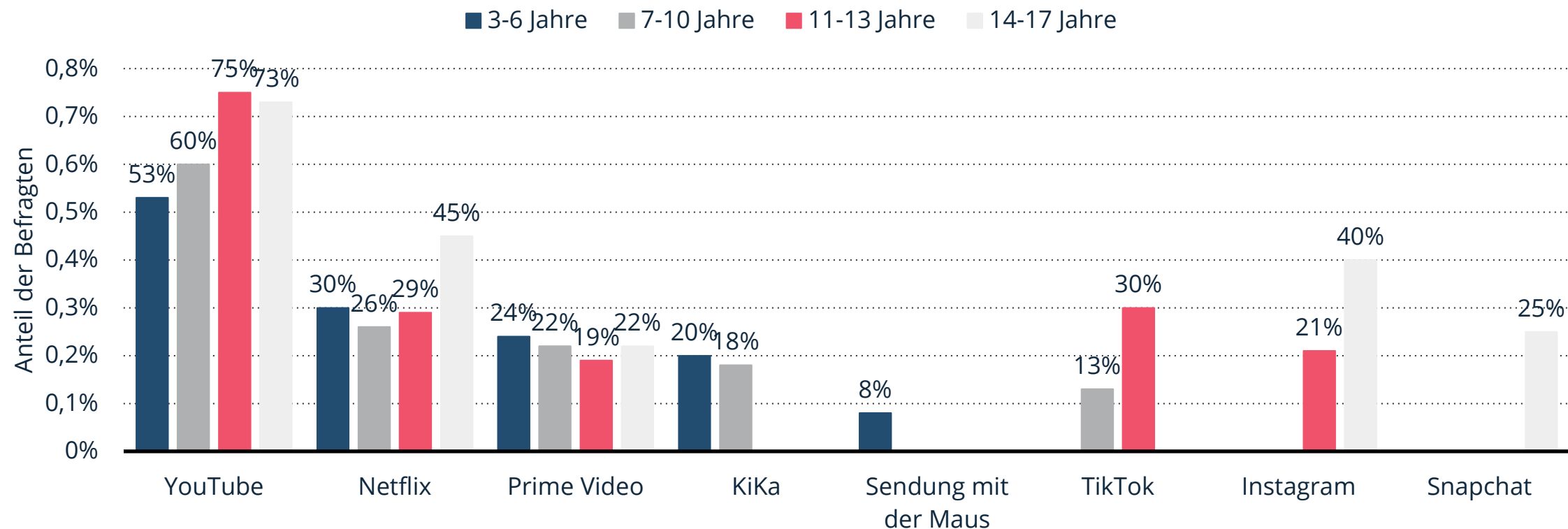


**Hinweis(e):** Deutschland; 02. September bis 21. Oktober 2022; 6-13 Jahre; n=854

**Quelle(n):** mpfs

# Lieblingsapps für Videos bei Kindern zwischen 3 und 17 Jahren in Deutschland im Jahr 2020 (nach Altersgruppe)

Lieblings-Videoapps von Kindern in Deutschland 2020

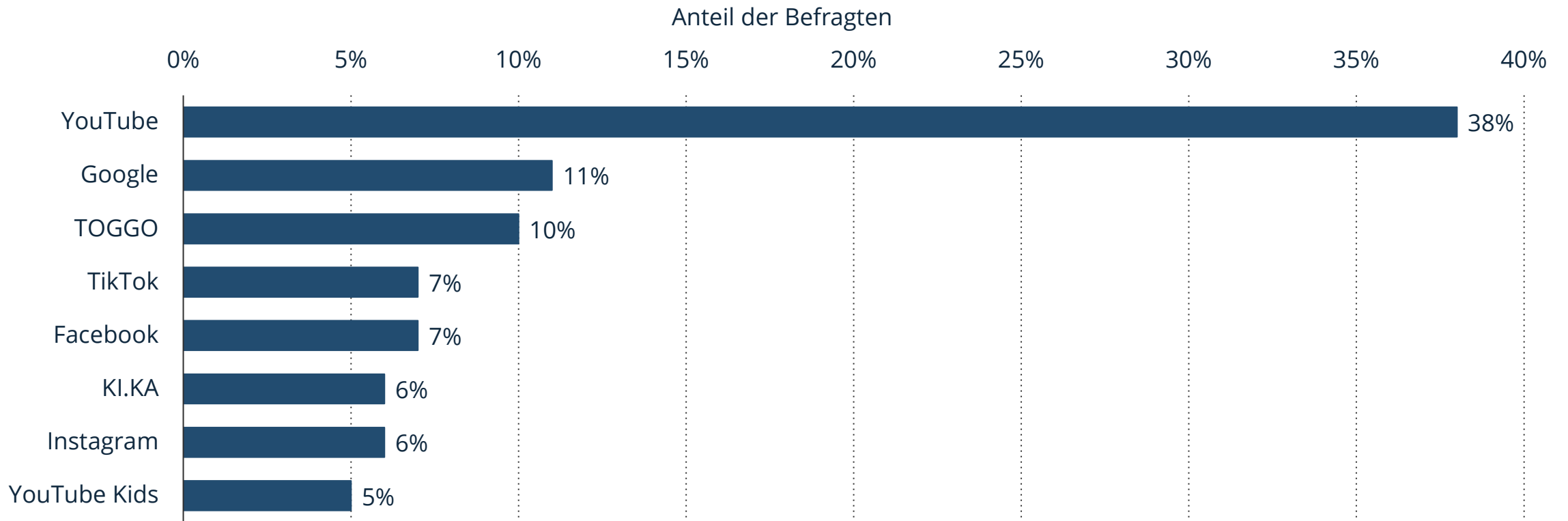


**Hinweis(e):** Deutschland; 3 - 17 Jahre; 5136 Befragte

**Quelle(n):** AGF

# Was ist Deine Lieblingsseite im Internet?

Umfrage zu den beliebtesten Internetseiten von Kindern in Deutschland 2020



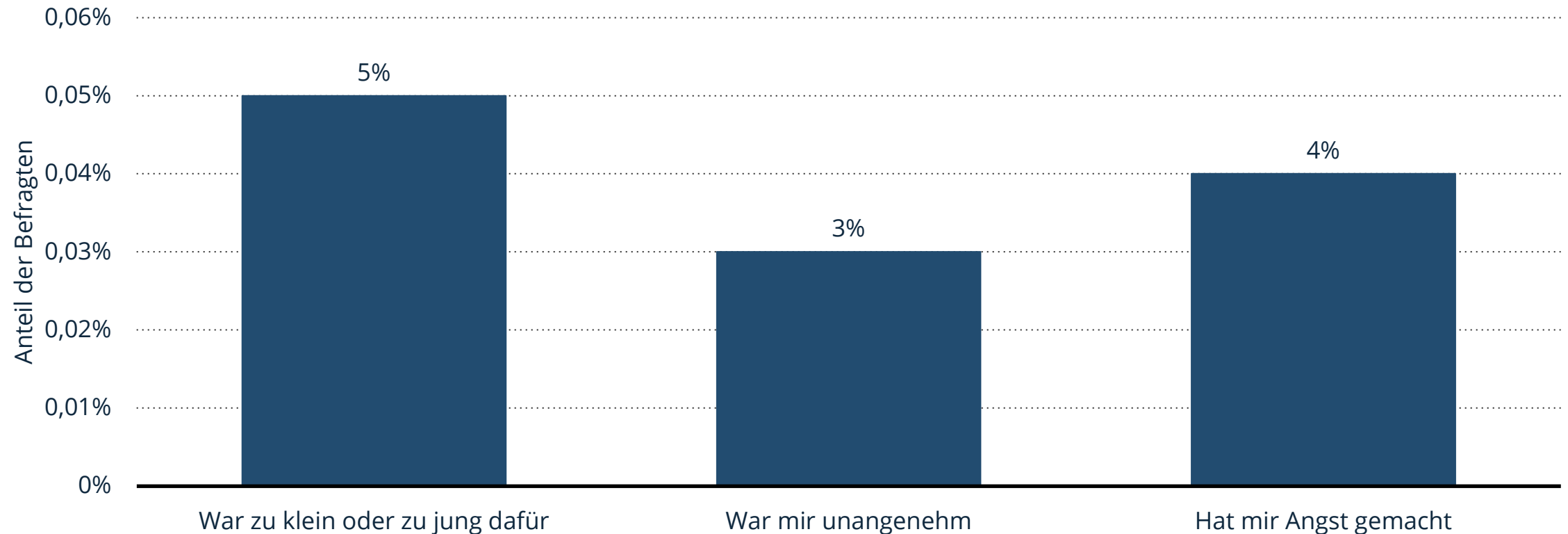
**Hinweis(e):** Deutschland; 31. August bis 14. Oktober 2020; 6-13 Jahre; n = 863 Internetnutzer, die eine Lieblingsseite im Internet haben; Nennungen ab fünf Prozent

**Quelle(n):** mpfs



# Bist du schon mal auf Sachen gestoßen, für die Du zu klein oder zu jung warst, die Dir unangenehm waren oder die Dir Angst gemacht haben?

Umfrage unter Kindern zu Problemen im Internet in Deutschland 2022



**Hinweis(e):** Deutschland; 02. September bis 21. Oktober 2022; 6-13 Jahre; n=854 Kinder, die das Internet nutzen

**Quelle(n):** mpfs

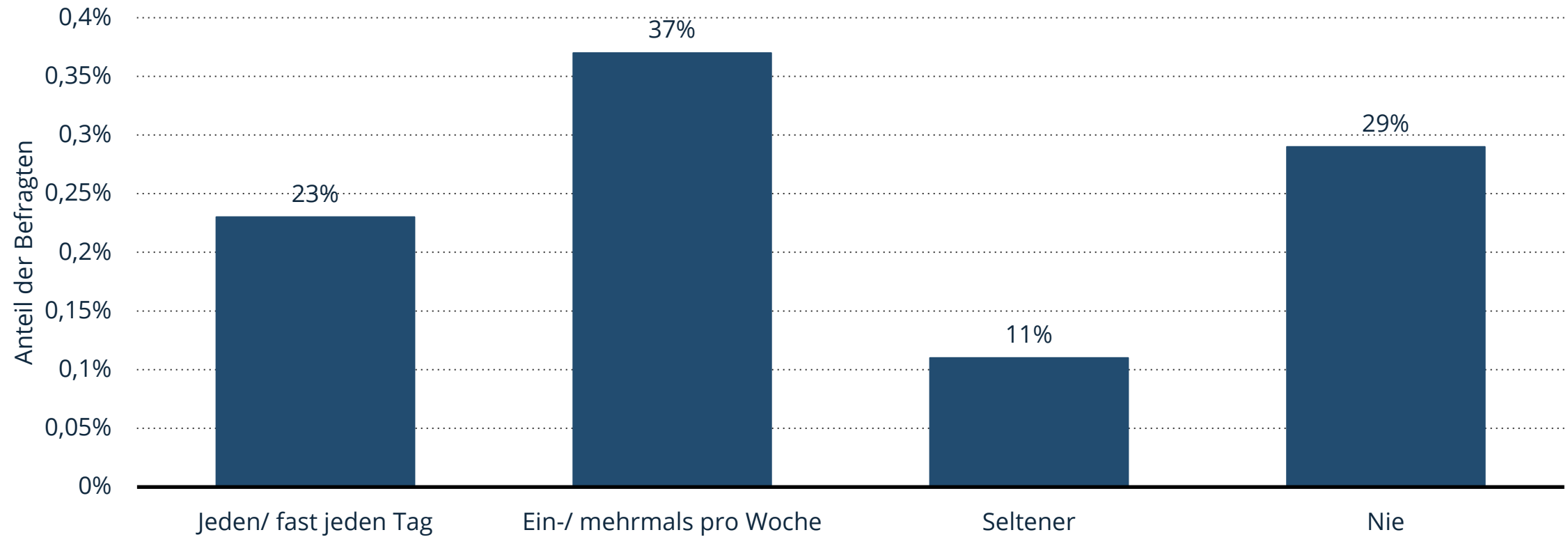


Mediennutzung von Kindern

# Gaming

# Wie häufig spielst du Videospiele?

Umfrage zur Nutzungshäufigkeit von Videospiele bei Kindern 2022

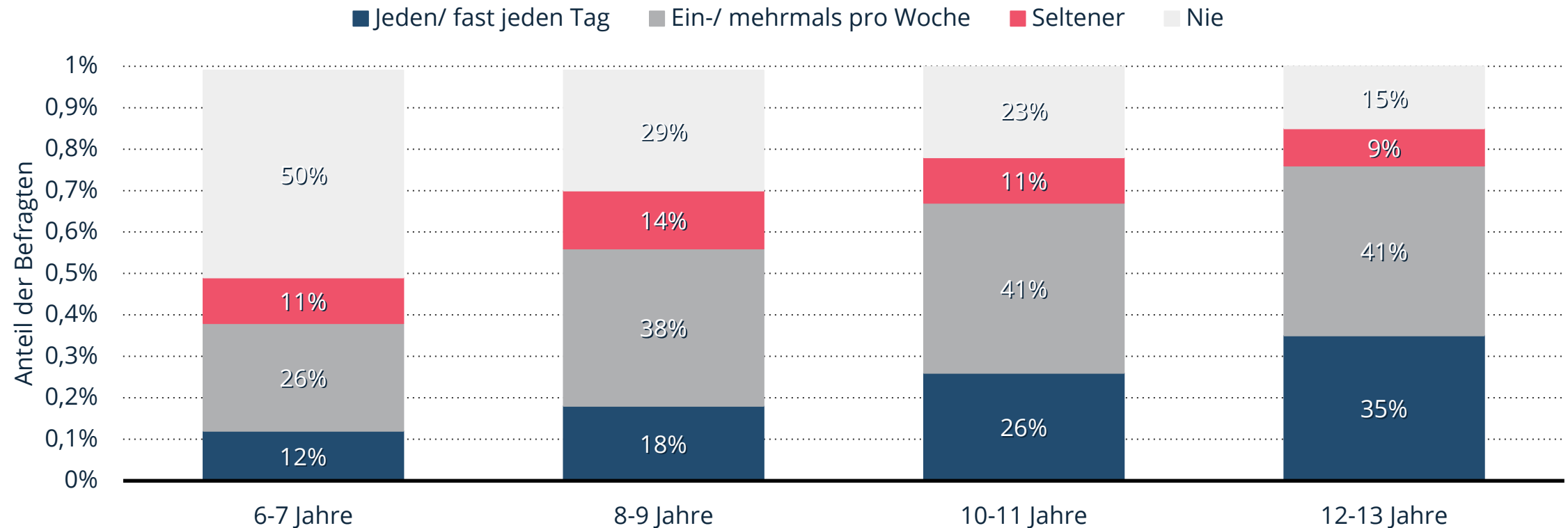


**Hinweis(e):** Deutschland; 2. September bis 21. Oktober 2022; 6-13 Jahre; 1.219 Kinder

**Quelle(n):** mpfs

# Wie häufig spielst du Videospiele?

Häufigkeit, mit der Kinder digitale Spiele nutzen 2022 (nach Altersgruppen)

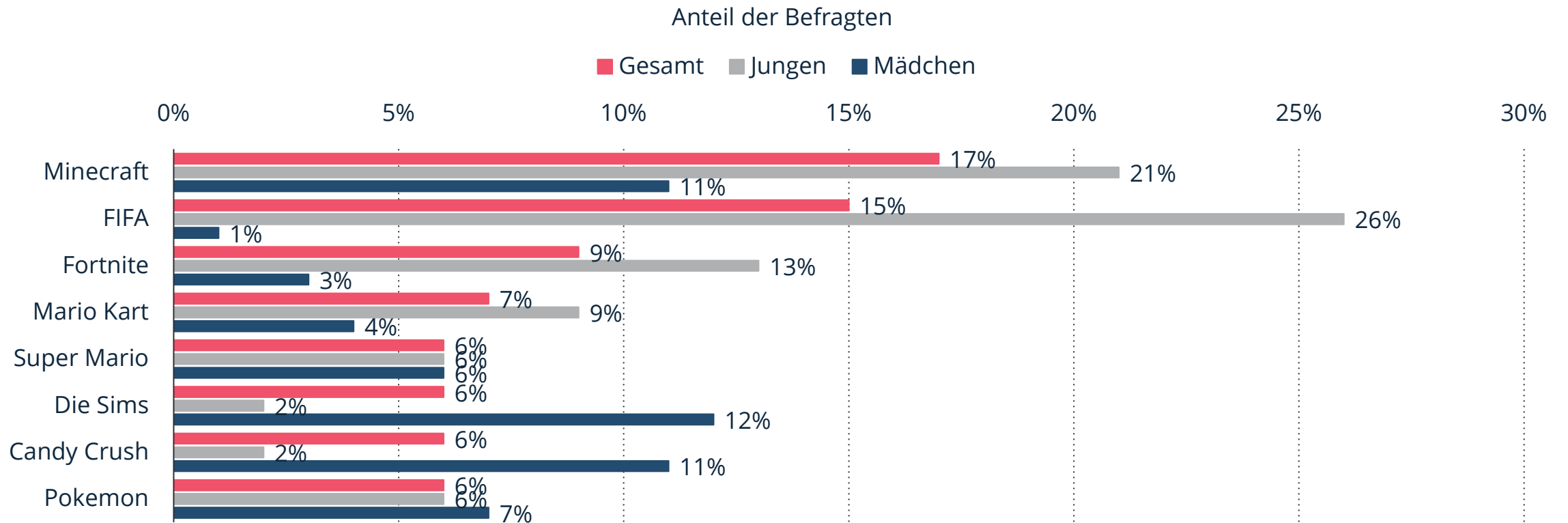


**Hinweis(e):** Deutschland; 2. September bis 21. Oktober 2022; 6-13 Jahre; 1.219 Kinder

**Quelle(n):** mpfs

# Was sind deine liebsten Videospiele?

Umfrage zu den beliebtesten Videospiele von Kindern in Deutschland 2022



**Hinweis(e):** Deutschland; 2. September bis 21. Oktober 2022; 6-13 Jahre; 842 Kinder, die Videospiele spielen

**Quelle(n):** mpfs



Mediennutzung von Kindern

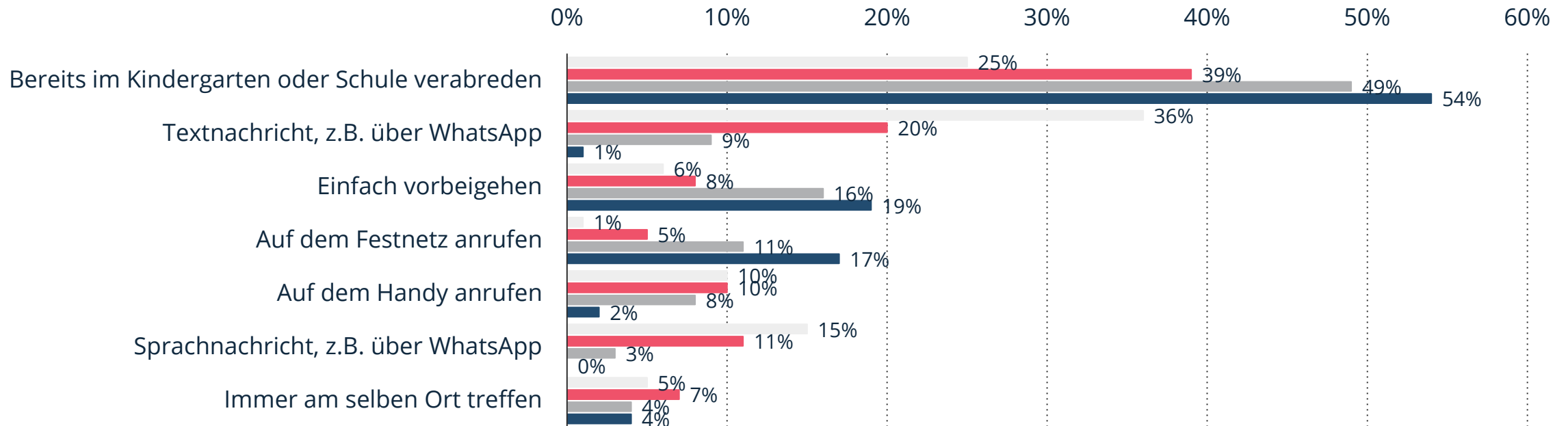
# Sonstiges

# Auf welche Arten hast Du Kontakt zu Deinen Freunden?

Umfrage zur Kontaktpflege von Kindern zu ihren Freunden in Deutschland 2022

Anteil der Befragten

12 bis 13 Jahre 10 bis 11 Jahre 8 bis 9 Jahre 6 bis 7 Jahre

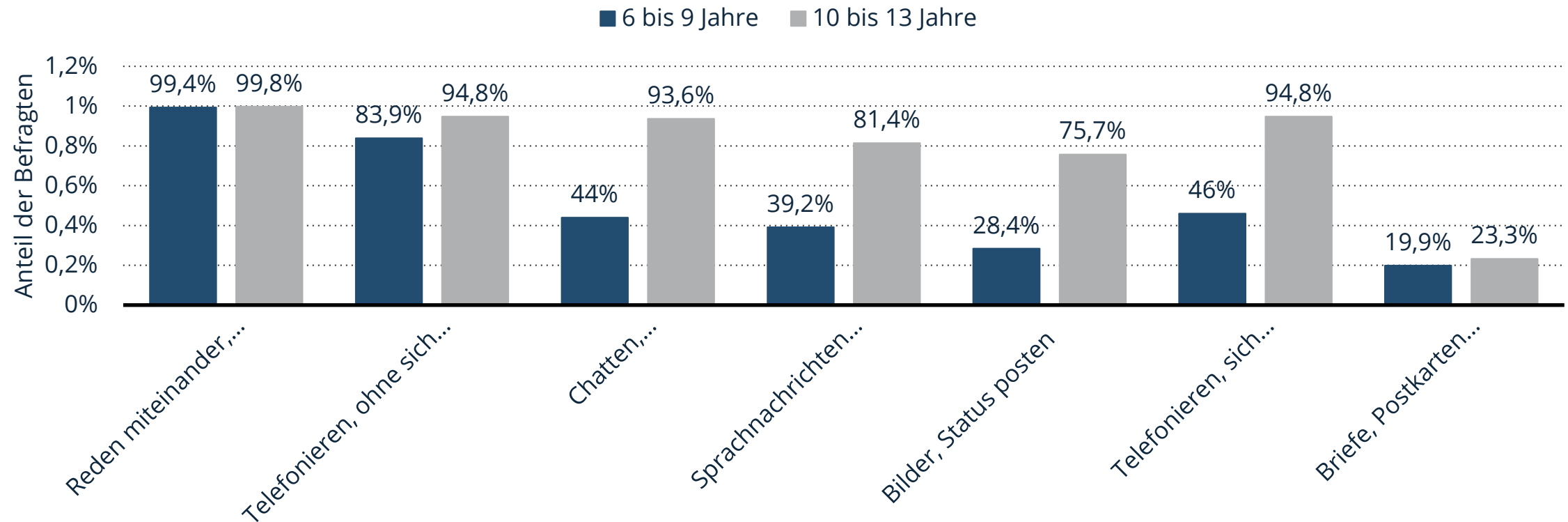


**Hinweis(e):** Deutschland; 02. September bis 21. Oktober 2022; 6-13 Jahre; n=1.219

**Quelle(n):** mpfs

# Auf welche Arten unterhältst Du Dich mit Deinen Freunden?

Umfrage zu den Kommunikationskanälen von Kindern in Deutschland 2022



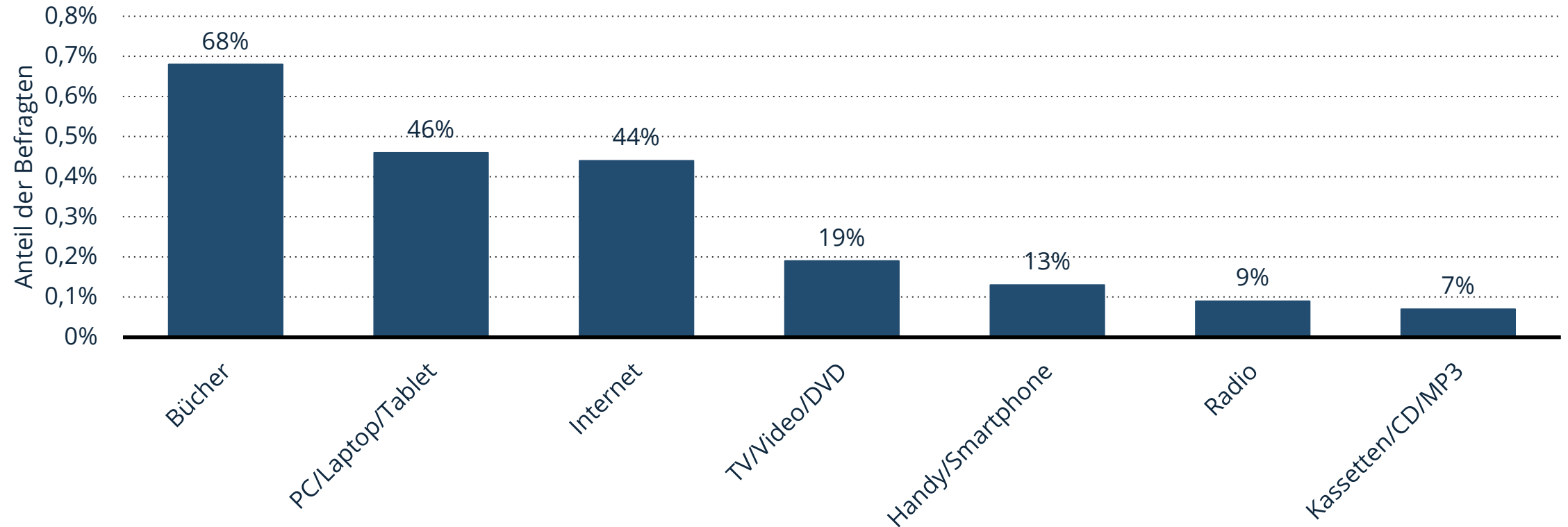
**Hinweis(e):** Deutschland; Frühjahr 2022; 6-13 Jahre; n= 2.055 Kinder; Basis: 5,99 Mio. Kinder; Antwortmöglichkeiten: Häufig, ab und zu

**Quelle(n):** Edeka; Egmont; G+j; Panini Verlag; Super RTL



# Welche Medien sind Ihrer Meinung nach wichtig für den Schulerfolg von Kindern?

Umfrage zu den Medien, die wichtig für den Schulerfolg von Kindern sind 2022

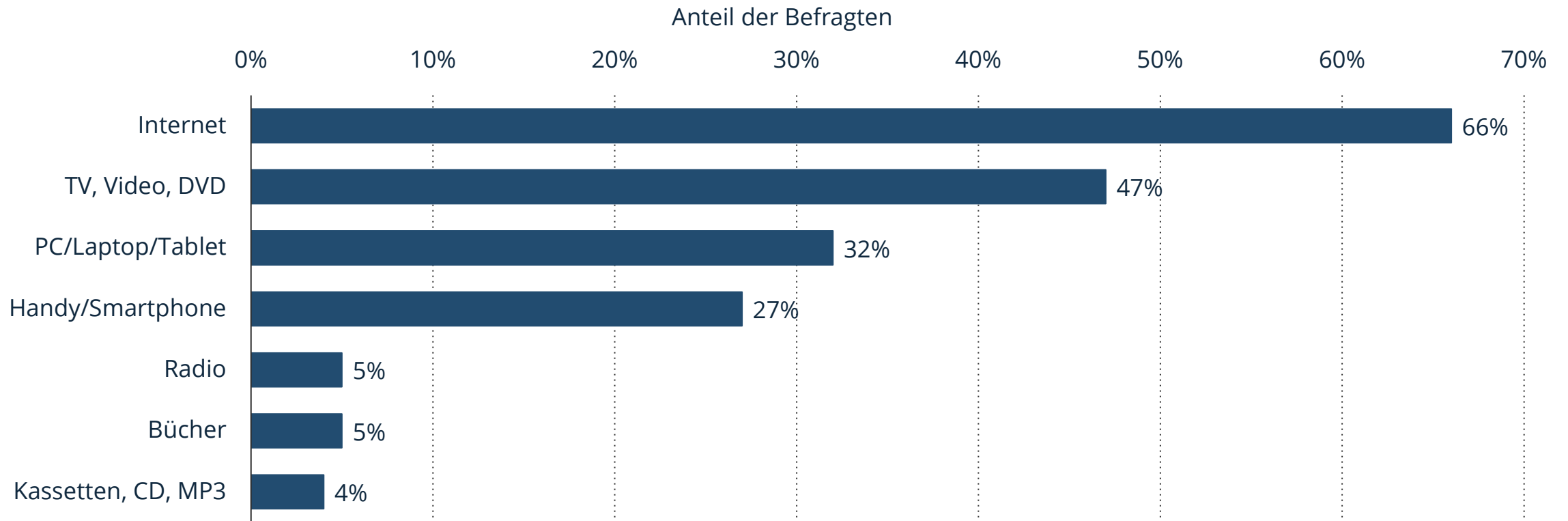


**Hinweis(e):** Deutschland; 02. September bis 21. Oktober 2022; 6-13 Jahre; n=1.219; Angaben der Haupterzieher

**Quelle(n):** mpfs

# Welche Medien haben Ihrer Meinung nach Einfluss auf die Gewaltbereitschaft von Kindern?

Umfrage zu den Medien, die die Gewaltbereitschaft bei Kindern fördern 2022

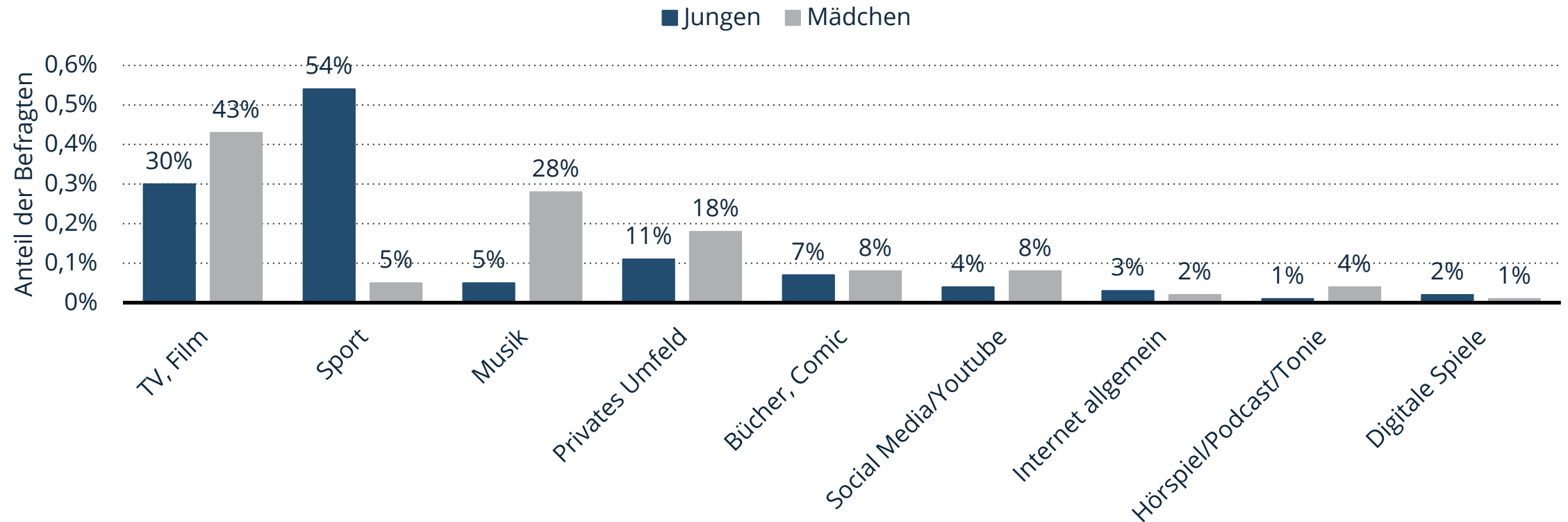


**Hinweis(e):** Deutschland; 02. September bis 21. Oktober 2022; 6-13 Jahre; n=1.219; Haupterzieher

**Quelle(n):** mpfs

# Aus welchem Bereich stammt die Person oder Gruppe, für die Du besonders schwärmst?

Umfrage zu den Vorbildern und Idolen von Kindern in Deutschland 2022 (nach Bereichen)

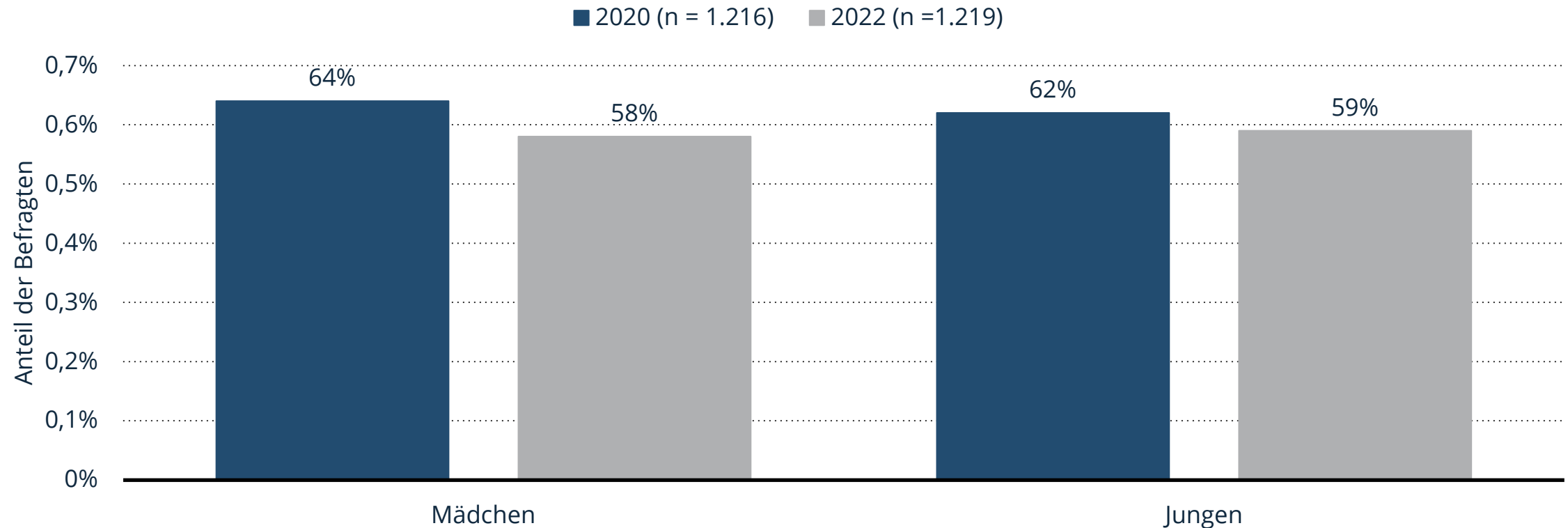


**Hinweis(e):** Deutschland; 02. September bis 21. Oktober 2022; 6-13 Jahre; n = 1.219; Mehrfachnennung möglich

**Quelle(n):** mpfs

# Gibt es eine Person oder Gruppe, für die du besonders schwärmst?

Anteil der Kinder, die Vorbilder und Idole haben 2022 (nach Geschlecht)



**Hinweis(e):** Deutschland; 2. September bis 21. Oktober 2022; 6-13 Jahre; n = 1.219

**Quelle(n):** mpfs