

Der Report zur Kinder- und Jugendhilfe in Deutschland bietet eine umfassende Übersicht mit Statistiken, die redaktionell aufbereitet wurden. Er beginnt mit Zahlen zu Kindern, Jugendlichen und Familien in Deutschland und gibt anschließend Einblicke in die Einrichtungen, das Personal und die Ausgaben der Kinder- und Jugendhilfe. Weiterhin werden spezielle Teilbereiche beleuchtet: das dritte Kapitel befasst sich mit Verfahren zur Einschätzung der Gefährdung des Kindeswohls, das vierte mit den von Jugendämtern ergriffenen Schutzmaßnahmen, und das fünfte liefert Statistiken zu Maßnahmen der Familiengerichte. Abschließend widmet sich der Report dem Thema Adoptionen in Deutschland.

Kinder- und Jugendhilfe



wolfenstein@xpert.digital
<https://xpert.digital>
+49 89 89 674 804 (Munich)

Pioneer Business Development – Industrie-Influencer

Konrad Wolfenstein



Experten gesucht?

„Meine unkonventionelle Entwicklung und mein besonderer beruflicher Werdegang in der Digitalisierungs-, Marketing- und Kommunikationsbranche, der von den Anfängen des Internet-Marketings, SEO und Social Media bis hin zur KI und dem Metaverse und der Entwicklung des [Triosmarket-Modells](#) reicht, wäre eine interessante wie ideale Ergänzung für Ihr Unternehmen. „

Im Laufe der Jahre habe ich eine reichhaltige Palette an beruflichen Erfahrungen gesammelt. Diese vielfältigen Einblicke und mein fundiertes Wissen teile ich auf meinem Blog [Xpert.Digital](#) – einer Plattform, die sich inzwischen zu einem Digital-Hub und Schaufenster meines Fachwissens entwickelt hat. Ich lade Sie herzlich ein, sich ein umfassendes Bild von meiner Expertise und den vielseitigen Projekten auf Xpert.Digital zu machen, wo Sie über [2.500 Fachbeiträge \(in je 18 Sprachen\)](#) und über [400 PDF mit Daten, Zahlen und Fakten](#) finden werden.

Ich bin ebenso auf [torial.com](#), Deutschlands größte Online-Plattform für Journalisten, zu finden.



Kinder- und Jugendhilfe

Inhaltsverzeichnis

Inhaltsverzeichnis

01 Kinder, Jugendliche und Familien

Kinder und Jugendliche in Deutschland nach Altersgruppen 2023	<u>02</u>
Minderjährige Kinder in Familien in Deutschland bis 2023	<u>03</u>
Familien mit Kindern unter 18 Jahren in Deutschland nach Kinderanzahl 2023	<u>04</u>
Familien in Deutschland bis 2023	<u>05</u>
Familien in Deutschland nach Bundesländern 2023	<u>06</u>

02 Kinder- und Jugendhilfe - Überblick

Einrichtungen der Kinder- und Jugendhilfe nach Bundesländern 2020	<u>08</u>
Genehmigte Plätze in Einrichtungen der Kinder-/ Jugendhilfe nach Bundesländern 2020	<u>09</u>
Tätige Personen in der Kinder- und Jugendhilfe nach Bundesländern 2020	<u>10</u>
Ausgaben für Kinder- und Jugendhilfe in Deutschland bis 2022	<u>11</u>

Inhaltsverzeichnis

Ausgaben für Kinder- und Jugendhilfe in Deutschland 2022 12

Ausgaben für die Kinder- und Jugendhilfe in Deutschland nach Bundesländern bis 2022 13

03 Kindeswohlgefährdung

Verfahren zur Einschätzung der Kindeswohlgefährdung in Deutschland bis 2022 15

Verfahren zur Einschätzung der Kindeswohlgefährdung nach Ergebnissen bis 2022 16

Verfahren zur Einschätzung der Kindeswohlgefährdung nach Geschlecht bis 2022 17

Verfahren zur Einschätzung der Kindeswohlgefährdung nach Alter der Kinder 2022 18

Verfahren zur Einschätzung der Kindeswohlgefährdung nach Bundesländern 2022 19

Festgestellte Kindeswohlgefährdung in Deutschland bis 2022 20

Festgestellte Kindeswohlgefährdung nach Art der Gefährdung 2022 21

04 Schutzmaßnahmen

Inhaltsverzeichnis

Inobhutnahmen Minderjähriger durch Jugendämter bis 2022	<u>23</u>
Inobhutnahmen Minderjähriger durch Jugendämter nach Geschlecht bis 2022	<u>24</u>
Inobhutnahmen Minderjähriger durch Jugendämter nach Anlässen 2022	<u>25</u>
Inobhutnahmen Minderjähriger durch Jugendämter nach Anregendem der Maßnahme 2022	<u>26</u>
Inobhutnahmen Minderjähriger durch Jugendämter nach Altersgruppen 2022	<u>27</u>
Inobhutnahmen Minderjähriger durch Jugendämter nach Bundesländern 2022	<u>28</u>
Inobhutnahmen von unbegleiteten minderjährigen Einreisenden nach Deutschland bis 2022	<u>29</u>
Inobhutnahmen von unbegleiteten minderjährigen Einreisenden nach Geschlecht bis 2022	<u>30</u>

05 Gerichtliche Maßnahmen

Von Familiengerichten eingeleitete Maßnahmen in Deutschland bis 2022	<u>32</u>
Von Familiengerichten eingeleitete Maßnahmen in Deutschland nach Art 2022	<u>33</u>

Inhaltsverzeichnis

Von Familiengerichten eingeleitete Maßnahmen in Deutschland nach Bundesländern 2022	<u>34</u>
Sorgerechtsentzüge in Deutschland bis 2022	<u>35</u>
Sorgerechtsentzüge in Deutschland nach Bundesländern 2022	<u>36</u>

06 Adoptionen

Adoptionen von Kindern und Jugendlichen in Deutschland bis 2022	<u>38</u>
Adoptionen - Kinder und Jugendliche nach Altersgruppen 2022	<u>39</u>
Adoptionen - Alter und Geschlecht der Kinder und Jugendlichen 2022	<u>40</u>
Adoptionen von Kindern und Jugendlichen in Deutschland nach Bundesländern 2022	<u>41</u>
Adoptionen - Herkunft der Kinder und Jugendlichen 2022	<u>42</u>
In Deutschland adoptierte Kinder und Jugendliche aus Europa 2021	<u>43</u>

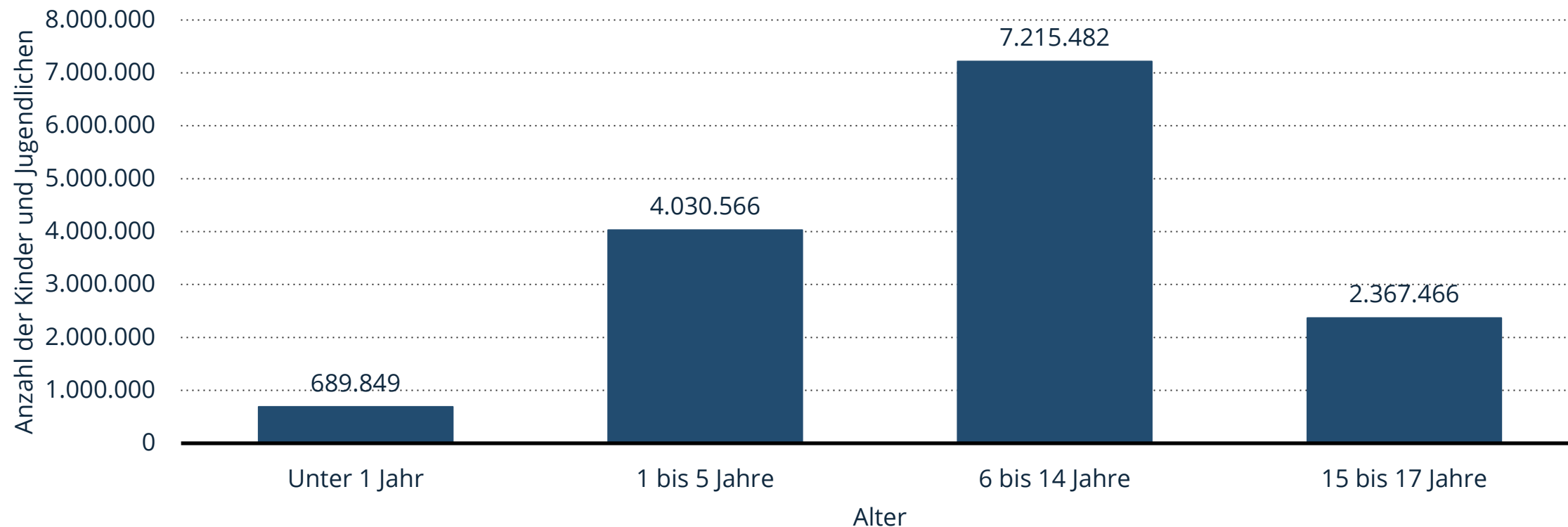


Kinder- und Jugendhilfe

Kinder, Jugendliche und Familien

Anzahl der Kinder und Jugendlichen in Deutschland nach Altersgruppen im Jahr 2023

Kinder und Jugendliche in Deutschland nach Altersgruppen 2023

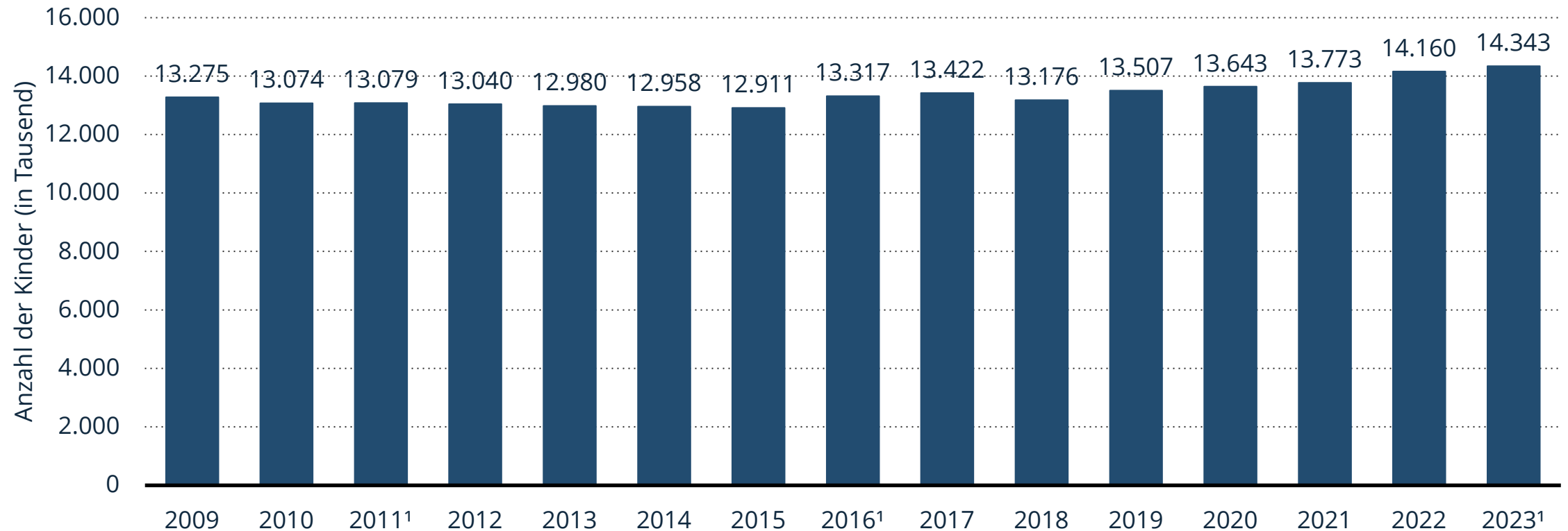


Hinweis(e): Deutschland; 31. Dezember 2023; Minderjährige unter 18 Jahren

Quelle(n): Statistisches Bundesamt

Anzahl der minderjährigen Kinder in Familien in Deutschland von 2009 bis 2023 (in 1.000)

Minderjährige Kinder in Familien in Deutschland bis 2023

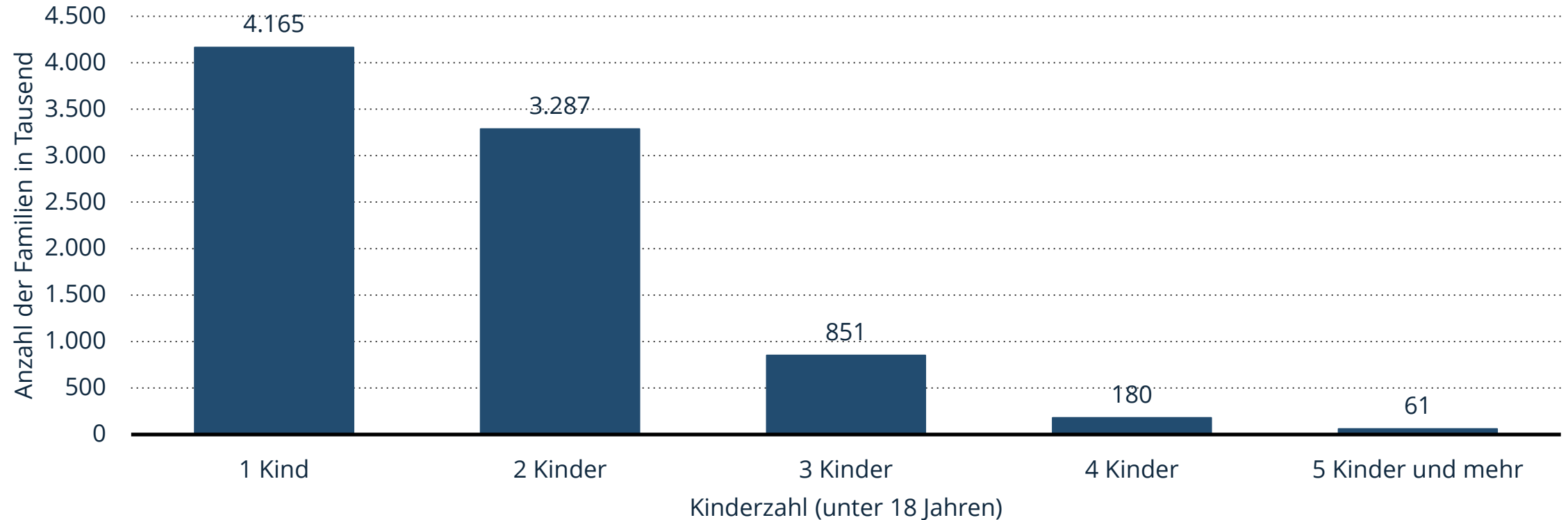


Hinweis(e): Deutschland

Quelle(n): Statistisches Bundesamt

Anzahl der Familien mit Kindern unter 18 Jahren in Deutschland nach Kinderanzahl im Jahr 2023 (in 1.000)

Familien mit Kindern unter 18 Jahren in Deutschland nach Kinderanzahl 2023

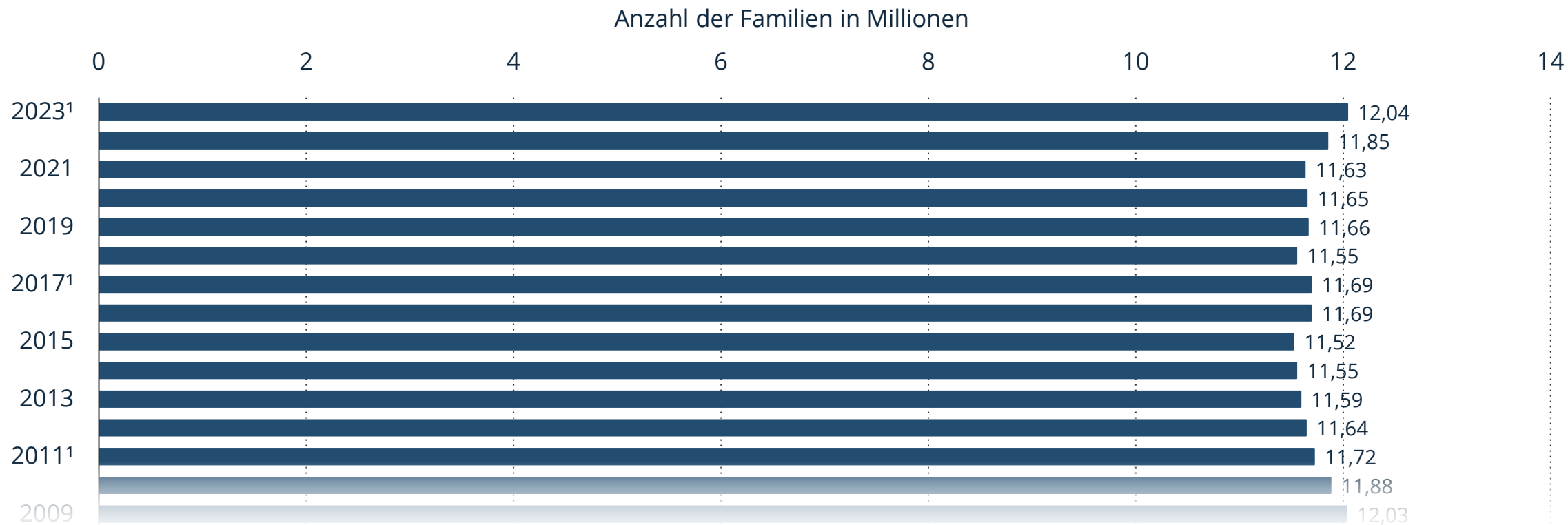


Hinweis(e): Deutschland

Quelle(n): Statistisches Bundesamt

Anzahl der Familien in Deutschland von 1996 bis 2023 (in Millionen)

Familien in Deutschland bis 2023

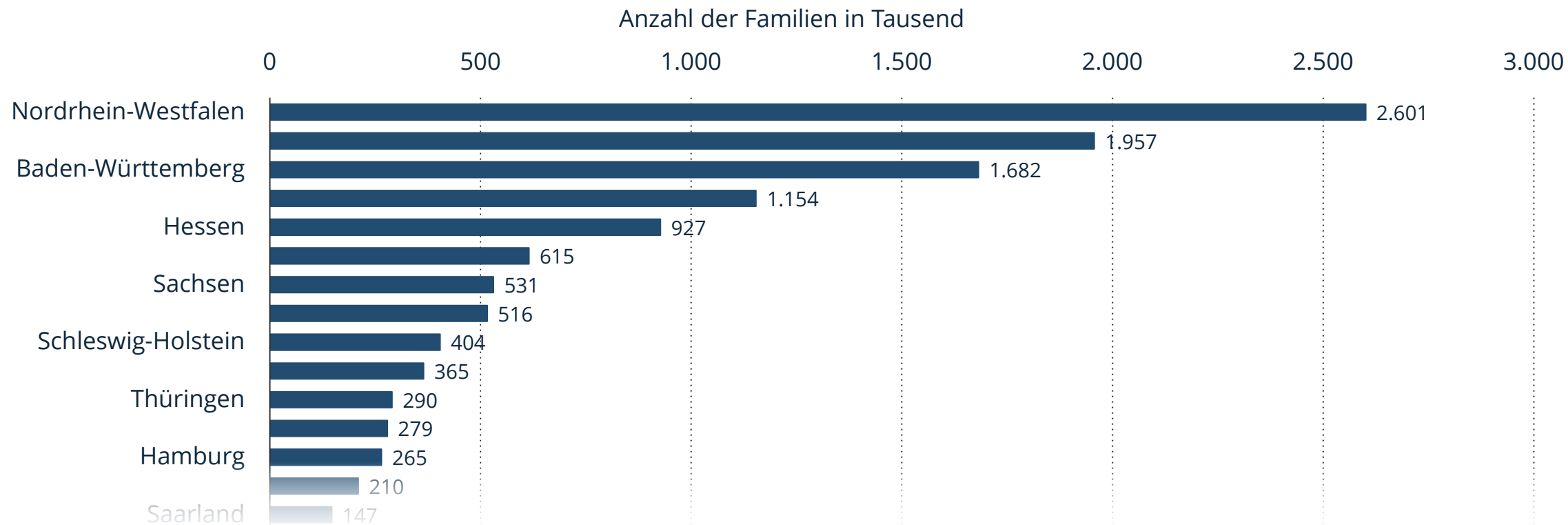


Hinweis(e): Deutschland

Quelle(n): Statistisches Bundesamt

Anzahl der Familien in Deutschland im Jahr 2023 nach Bundesländern (in 1.000)

Familien in Deutschland nach Bundesländern 2023



Hinweis(e): Deutschland

Quelle(n): Statistisches Bundesamt

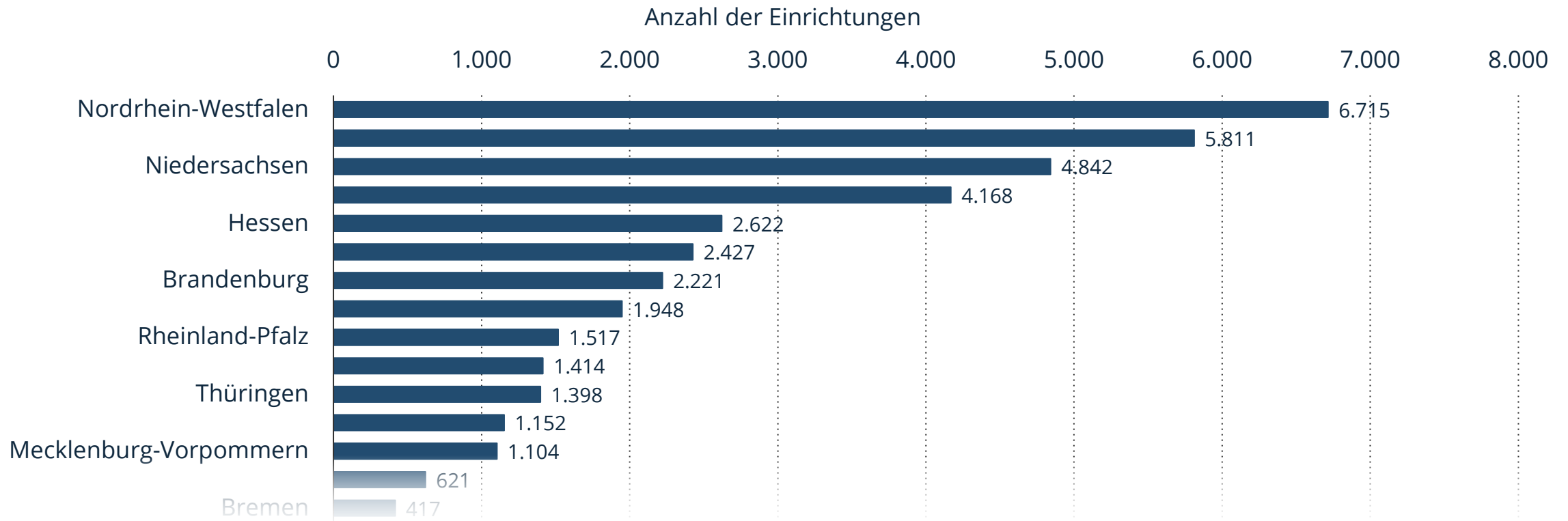


Kinder- und Jugendhilfe

Kinder- und Jugendhilfe - Überblick

Anzahl der Einrichtungen der Kinder- und Jugendhilfe in Deutschland im Jahr 2020 (31. Dezember) nach Bundesländern

Einrichtungen der Kinder- und Jugendhilfe nach Bundesländern 2020

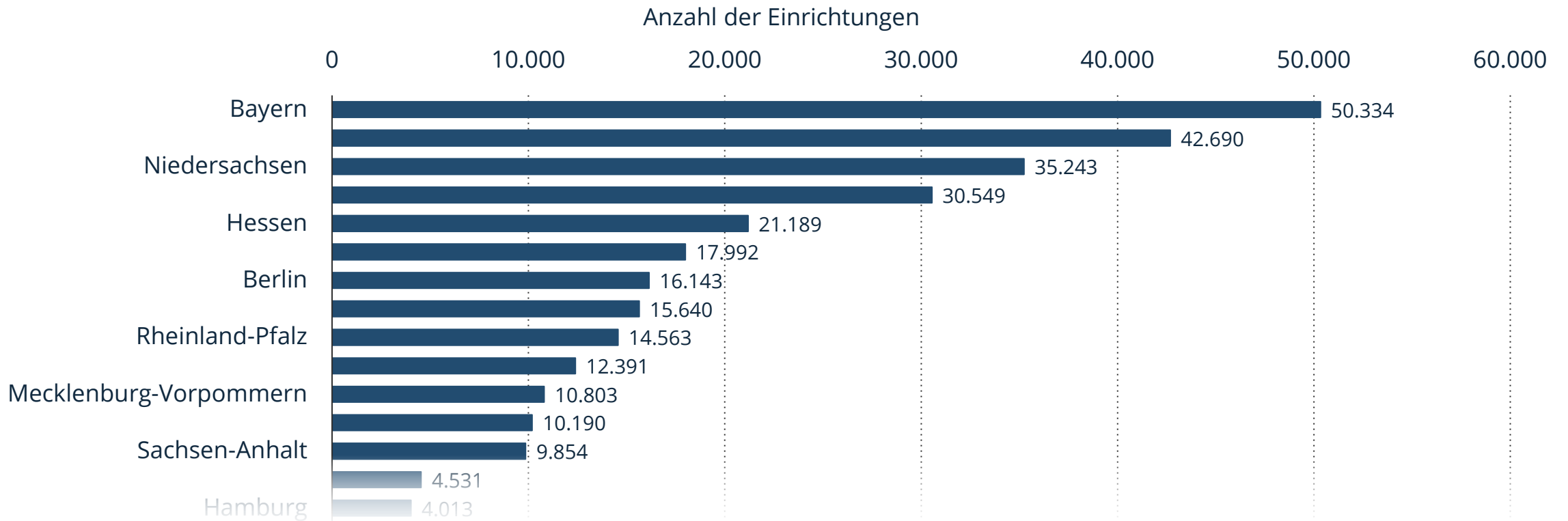


Hinweis(e): Deutschland; 31. Dezember 2020

Quelle(n): Statistisches Bundesamt

Anzahl der genehmigten Plätze in Einrichtungen der Kinder- und Jugendhilfe in Deutschland im Jahr 2020 (31. Dezember) nach Bundesländern

Genehmigte Plätze in Einrichtungen der Kinder-/ Jugendhilfe nach Bundesländern 2020

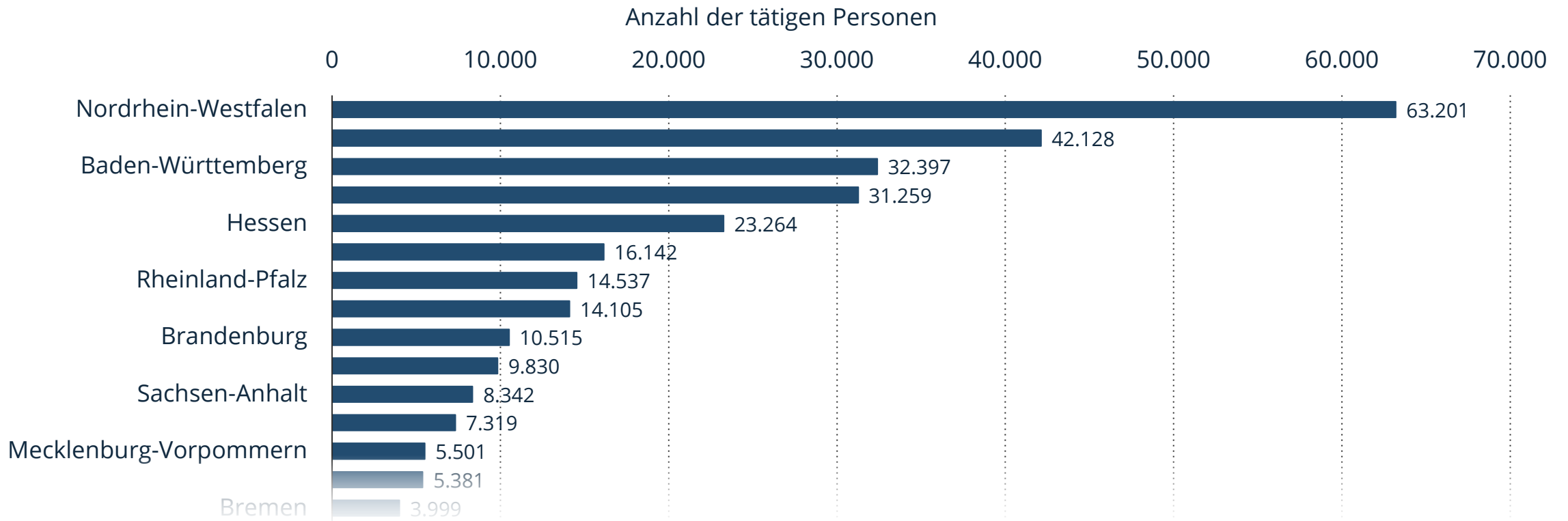


Hinweis(e): Deutschland; 31. Dezember 2020

Quelle(n): Statistisches Bundesamt

Anzahl der tätigen Personen in Einrichtungen der Kinder- und Jugendhilfe in Deutschland im Jahr 2020 (31. Dezember) nach Bundesländern

Tätige Personen in der Kinder- und Jugendhilfe nach Bundesländern 2020



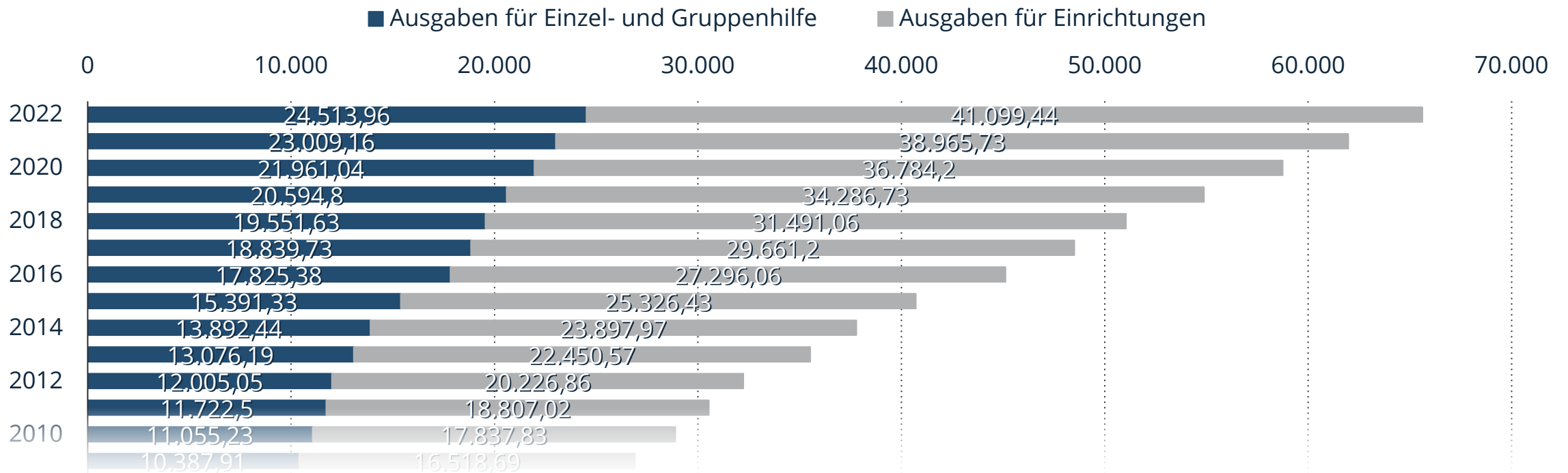
Hinweis(e): Deutschland; 31. Dezember 2020

Quelle(n): Statistisches Bundesamt

Ausgaben für die Kinder- und Jugendhilfe in Deutschland von 2001 bis 2022 (in Millionen Euro)

Ausgaben für Kinder- und Jugendhilfe in Deutschland bis 2022

Ausgaben in Millionen Euro

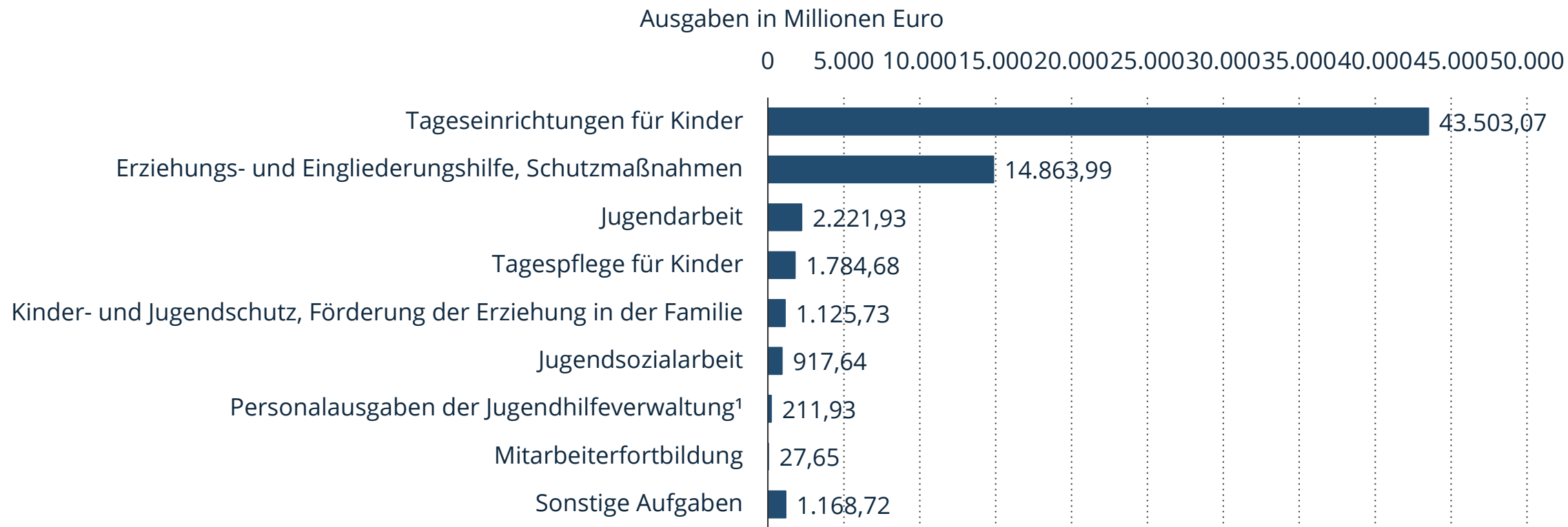


Hinweis(e): Deutschland

Quelle(n): Statistisches Bundesamt

Ausgaben für Kinder- und Jugendhilfe in Deutschland nach Verwendungszweck im Jahr 2022 (in Millionen Euro)

Ausgaben für Kinder- und Jugendhilfe in Deutschland 2022

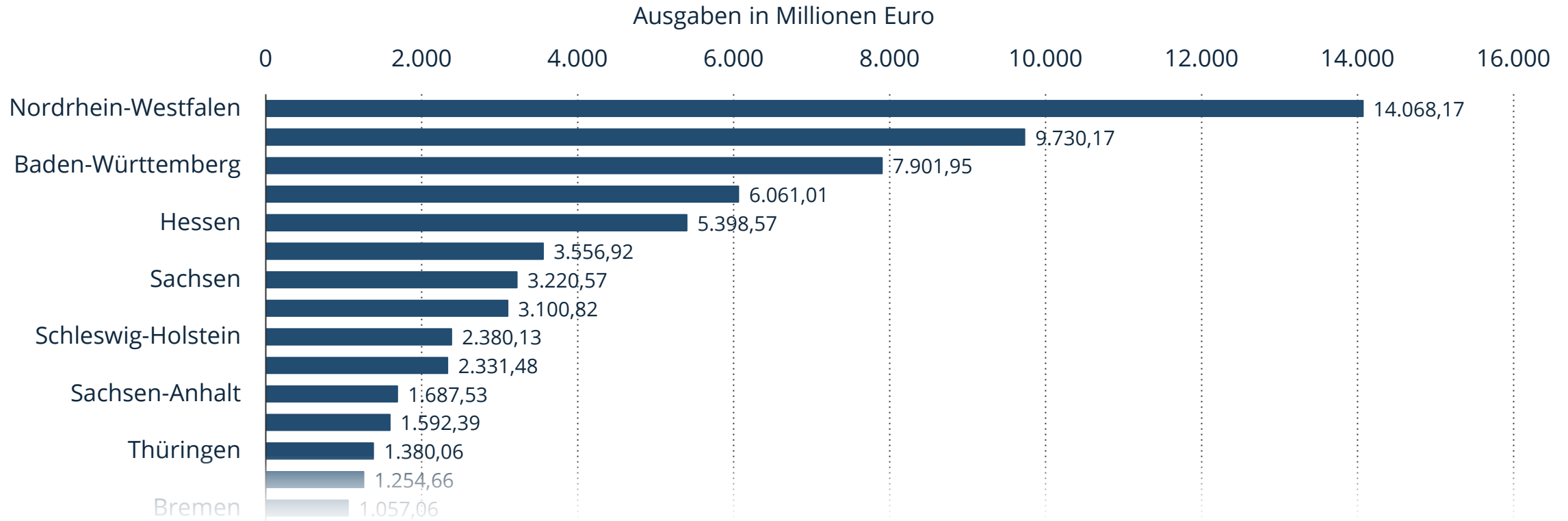


Hinweis(e): Deutschland

Quelle(n): Statistisches Bundesamt

Ausgaben für die Kinder- und Jugendhilfe in Deutschland nach Bundesländern im Jahr 2022 (in Millionen Euro)

Ausgaben für die Kinder- und Jugendhilfe in Deutschland nach Bundesländern bis 2022



Hinweis(e): Deutschland

Quelle(n): Statistisches Bundesamt

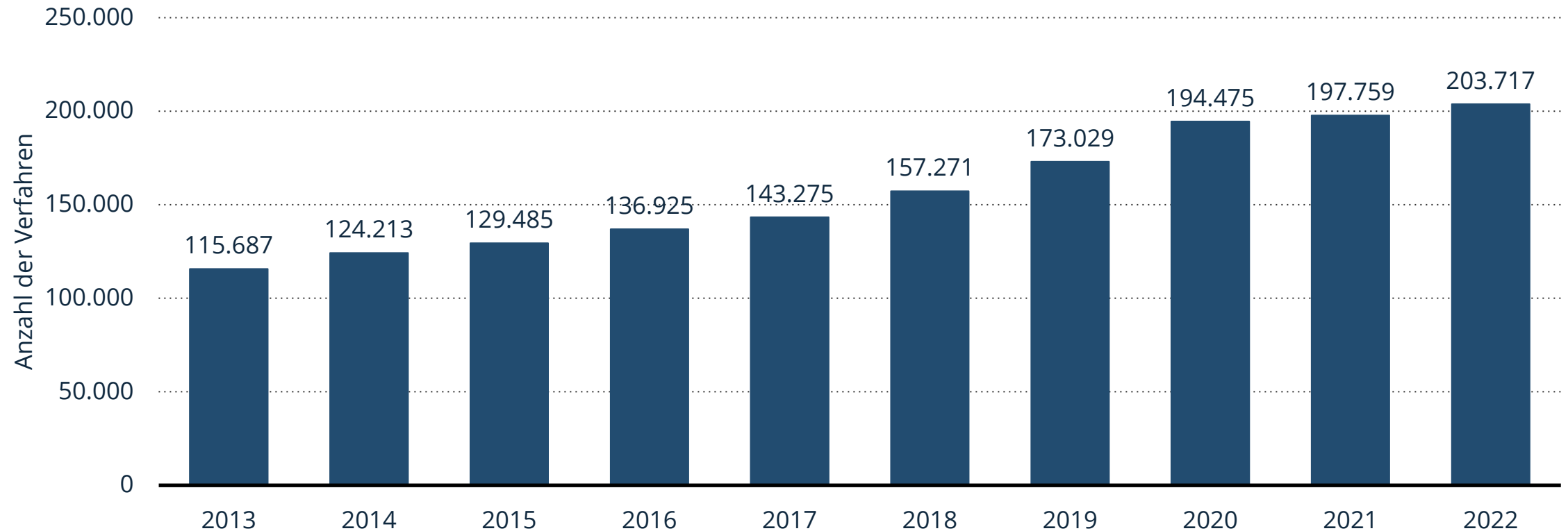


Kinder- und Jugendhilfe

Kindeswohlgefährdung

Anzahl der Verfahren zur Einschätzung der Gefährdung des Kindeswohls durch die Jugendämter in Deutschland von 2013 bis 2022

Verfahren zur Einschätzung der Kindeswohlgefährdung in Deutschland bis 2022

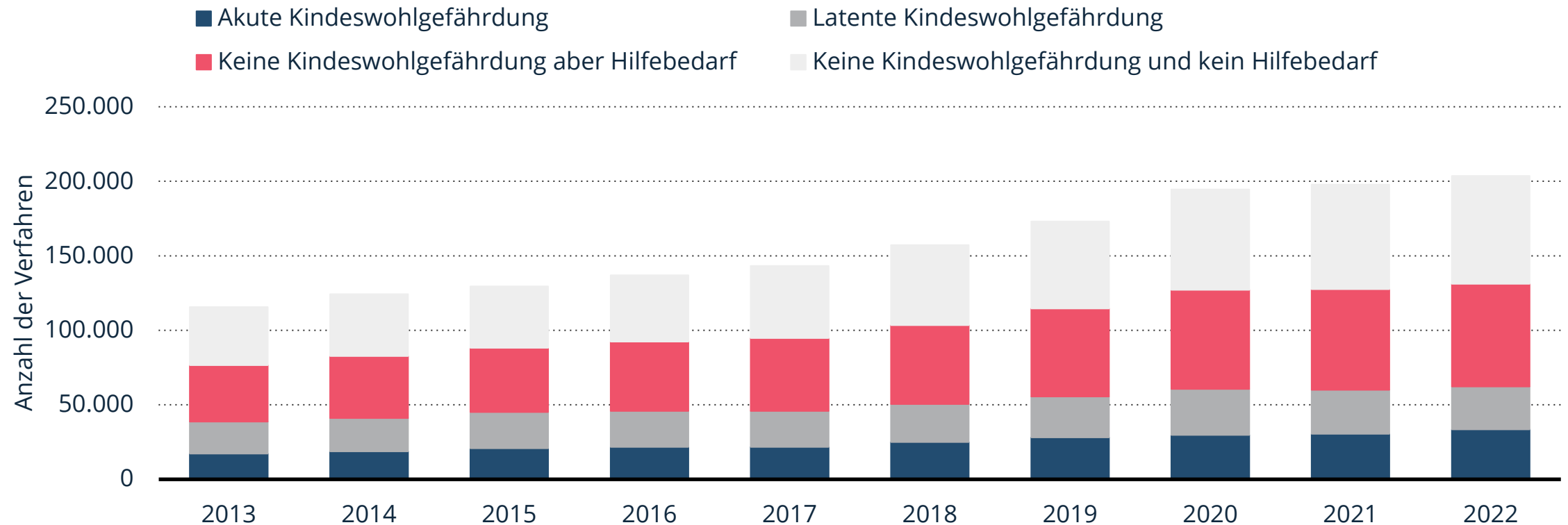


Hinweis(e): Deutschland

Quelle(n): Statistisches Bundesamt

Anzahl der Verfahren zur Einschätzung der Gefährdung des Kindeswohls durch die Jugendämter in Deutschland von 2013 bis 2022 nach Ergebnissen

Verfahren zur Einschätzung der Kindeswohlgefährdung nach Ergebnissen bis 2022

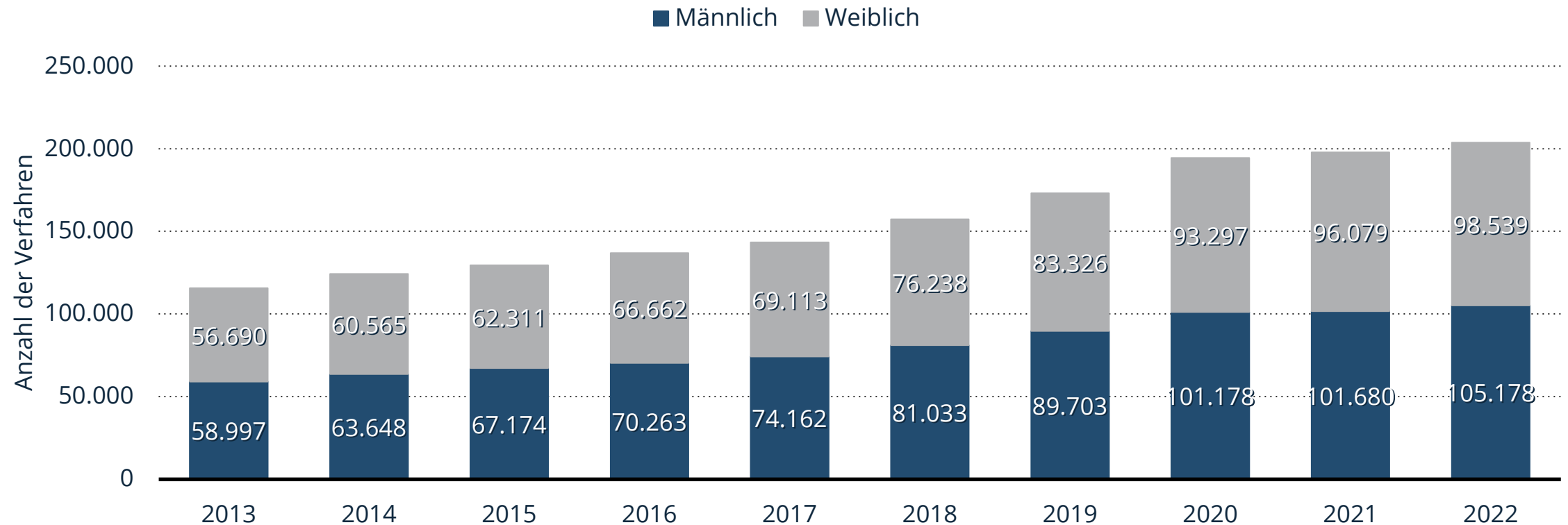


Hinweis(e): Deutschland

Quelle(n): Statistisches Bundesamt

Anzahl der Verfahren zur Einschätzung der Gefährdung des Kindeswohls durch die Jugendämter in Deutschland von 2013 bis 2022 nach Geschlecht der betroffenen Kinder/ Jugendlichen

Verfahren zur Einschätzung der Kindeswohlgefährdung nach Geschlecht bis 2022

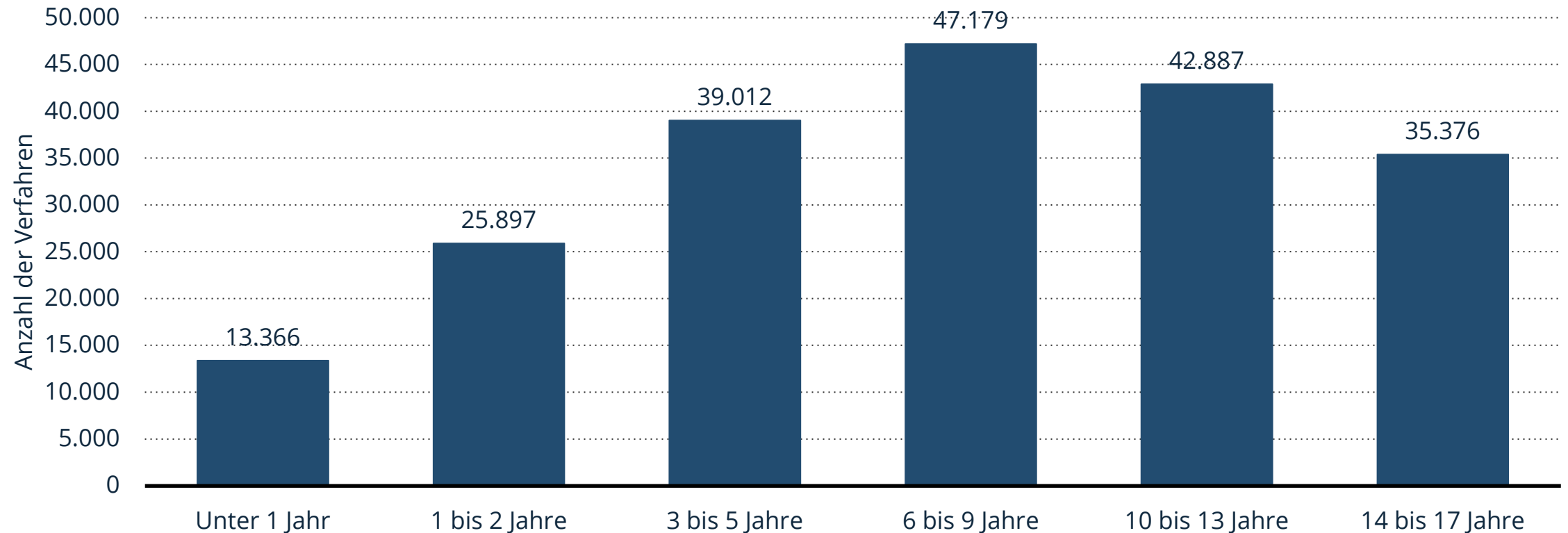


Hinweis(e): Deutschland

Quelle(n): Statistisches Bundesamt

Anzahl der Verfahren zur Einschätzung der Gefährdung des Kindeswohls durch die Jugendämter in Deutschland im Jahr 2022 nach Alter der betroffenen Kinder und Jugendlichen

Verfahren zur Einschätzung der Kindeswohlgefährdung nach Alter der Kinder 2022

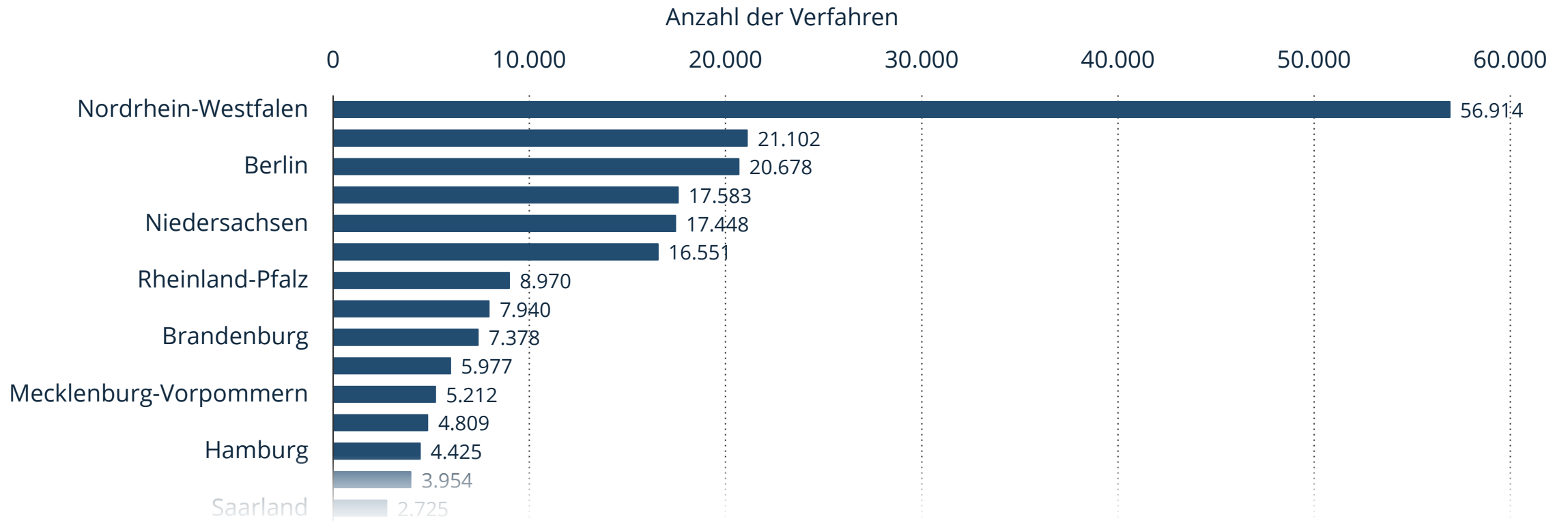


Hinweis(e): Deutschland

Quelle(n): Statistisches Bundesamt

Anzahl der Verfahren zur Einschätzung der Gefährdung des Kindeswohls durch die Jugendämter in Deutschland im Jahr 2022 nach Bundesländern

Verfahren zur Einschätzung der Kindeswohlgefährdung nach Bundesländern 2022

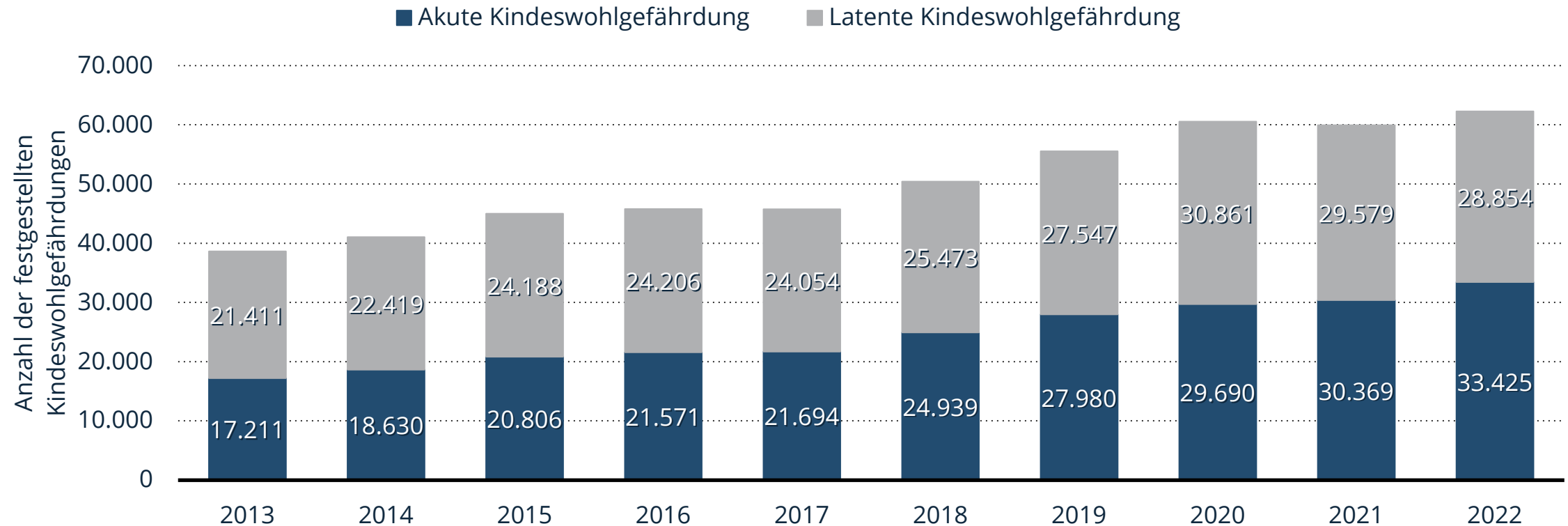


Hinweis(e): Deutschland

Quelle(n): Statistisches Bundesamt

Anzahl der durch Jugendämter festgestellten Kindeswohlgefährdungen in Deutschland von 2013 bis 2022 (akute und latente Kindeswohlgefährdungen)

Festgestellte Kindeswohlgefährdung in Deutschland bis 2022



Hinweis(e): Deutschland

Quelle(n): Statistisches Bundesamt

Anzahl der durch Jugendämter festgestellten Kindeswohlgefährdungen in Deutschland im Jahr 2022 nach Art der Gefährdung

Festgestellte Kindeswohlgefährdung nach Art der Gefährdung 2022

Anzeichen für ...	Akute Kindeswohlgefährdung	Latente Kindeswohlgefährdung
Vernachlässigung	19778	16958
Körperliche Misshandlung	10444	6111
Psychische Misshandlung	11769	10174
Sexuelle Gewalt	2123	1263
Insgesamt (nur einzelne Fälle)	33425	28854

Hinweis(e): Deutschland; mehrere Gefährdungsarten bei einer festgestellten Kindeswohlgefährdung möglich

Quelle(n): Statistisches Bundesamt

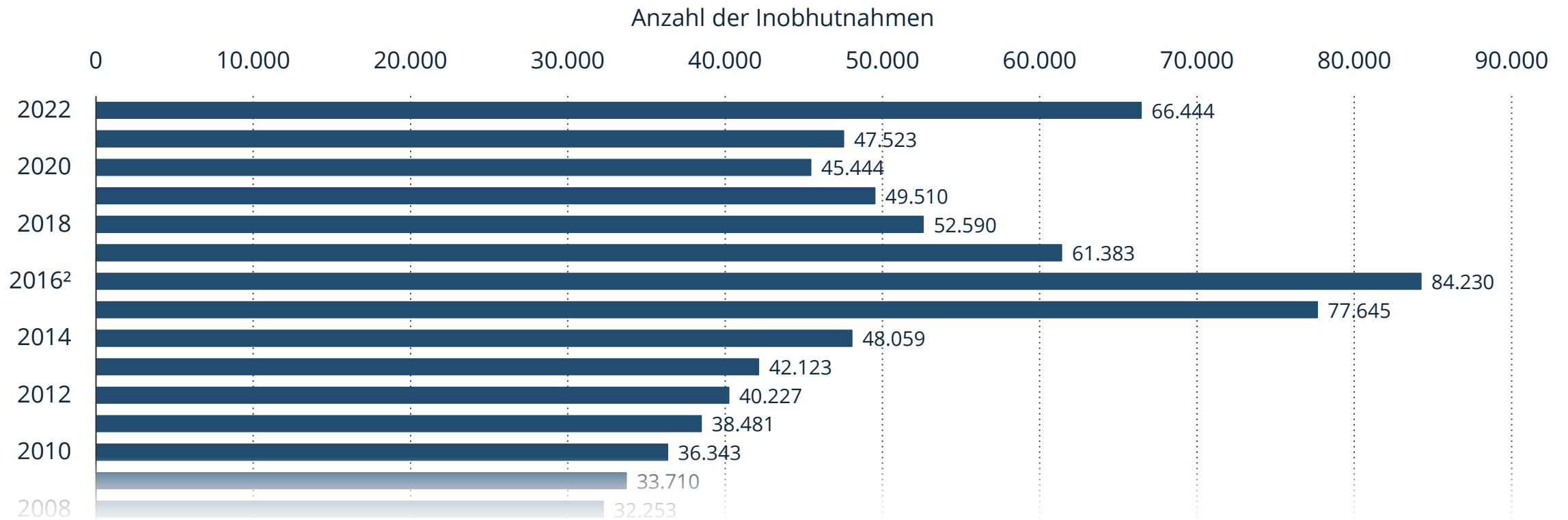


Kinder- und Jugendhilfe

Schutzmaßnahmen

Anzahl der Inobhutnahmen/ Herausnahmen¹ von Kindern und Jugendlichen durch Jugendämter in Deutschland von 1995 bis 2022

Inobhutnahmen Minderjähriger durch Jugendämter bis 2022

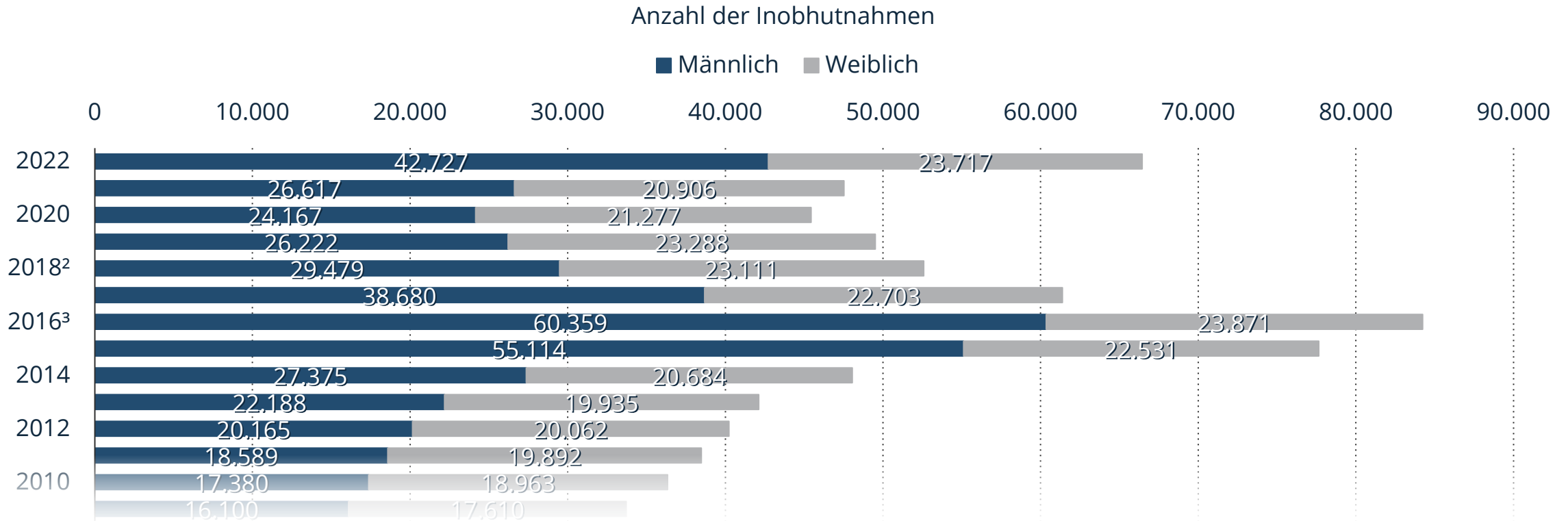


Hinweis(e): Deutschland; bis 18 Jahre

Quelle(n): Statistisches Bundesamt

Anzahl der Inobhutnahmen/ Herausnahmen¹ von Kindern und Jugendlichen durch Jugendämter in Deutschland nach Geschlecht von 1995 bis 2022

Inobhutnahmen Minderjähriger durch Jugendämter nach Geschlecht bis 2022

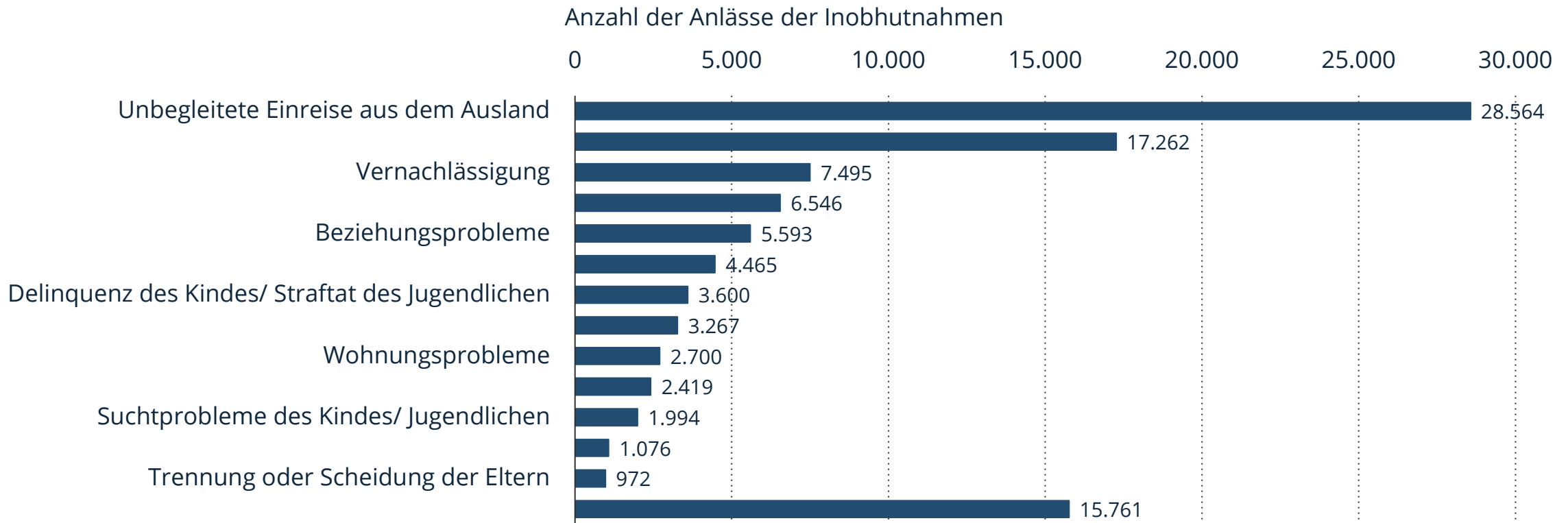


Hinweis(e): Deutschland; bis 18 Jahre

Quelle(n): Statistisches Bundesamt

Anzahl der Inobhutnahmen/ Herausnahmen¹ von Kindern und Jugendlichen durch Jugendämter in Deutschland nach Anlässen im Jahr 2022

Inobhutnahmen Minderjähriger durch Jugendämter nach Anlässen 2022

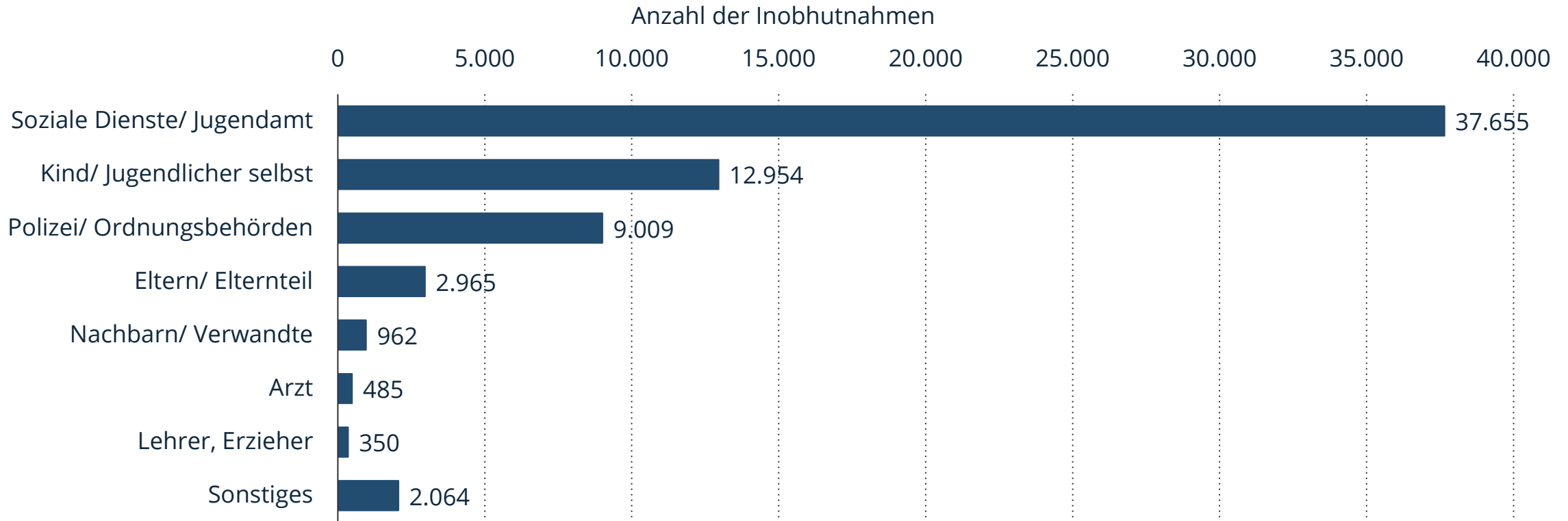


Hinweis(e): Deutschland; bis 18 Jahre

Quelle(n): Statistisches Bundesamt

Anzahl der Inobhutnahmen/ Herausnahmen¹ von Kindern und Jugendlichen durch Jugendämter in Deutschland nach Anregendem der Maßnahme im Jahr 2022

Inobhutnahmen Minderjähriger durch Jugendämter nach Anregendem der Maßnahme 2022

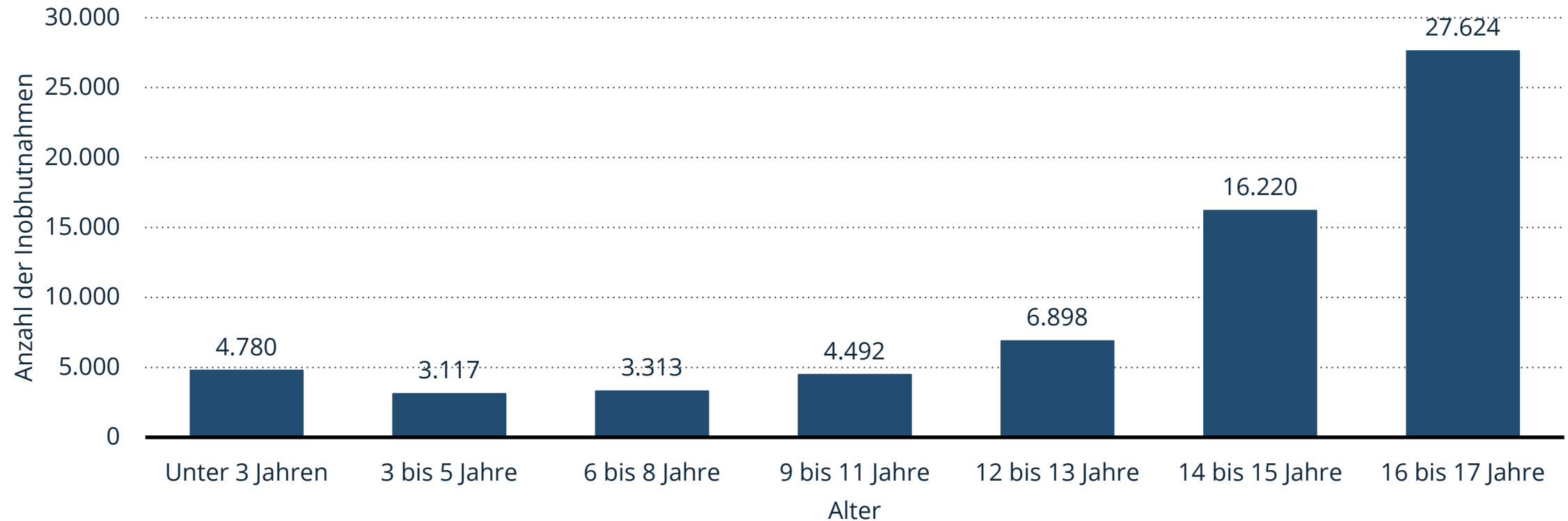


Hinweis(e): Deutschland; bis 18 Jahre

Quelle(n): Statistisches Bundesamt

Anzahl der Inobhutnahmen/ Herausnahmen¹ von Kindern und Jugendlichen durch Jugendämter in Deutschland nach Altersgruppen im Jahr 2022

Inobhutnahmen Minderjähriger durch Jugendämter nach Altersgruppen 2022

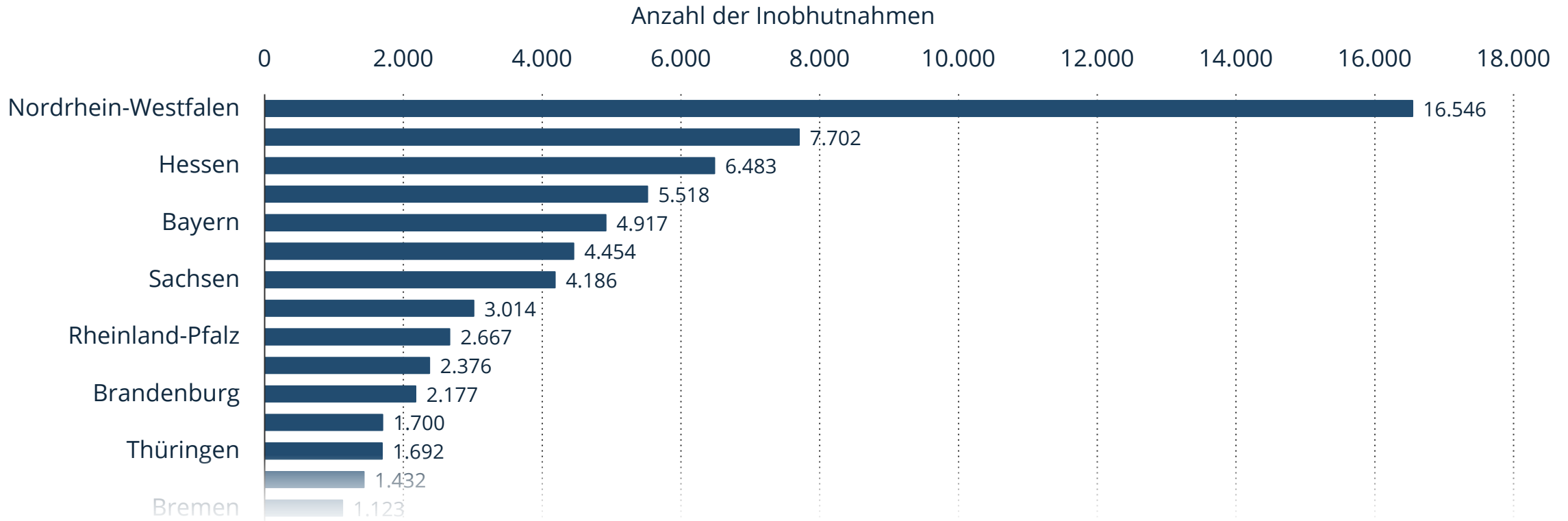


Hinweis(e): Deutschland; bis 18 Jahre

Quelle(n): Statistisches Bundesamt

Anzahl der Inobhutnahmen/ Herausnahmen¹ von Kindern und Jugendlichen durch Jugendämter in Deutschland nach Bundesländern im Jahr 2022

Inobhutnahmen Minderjähriger durch Jugendämter nach Bundesländern 2022

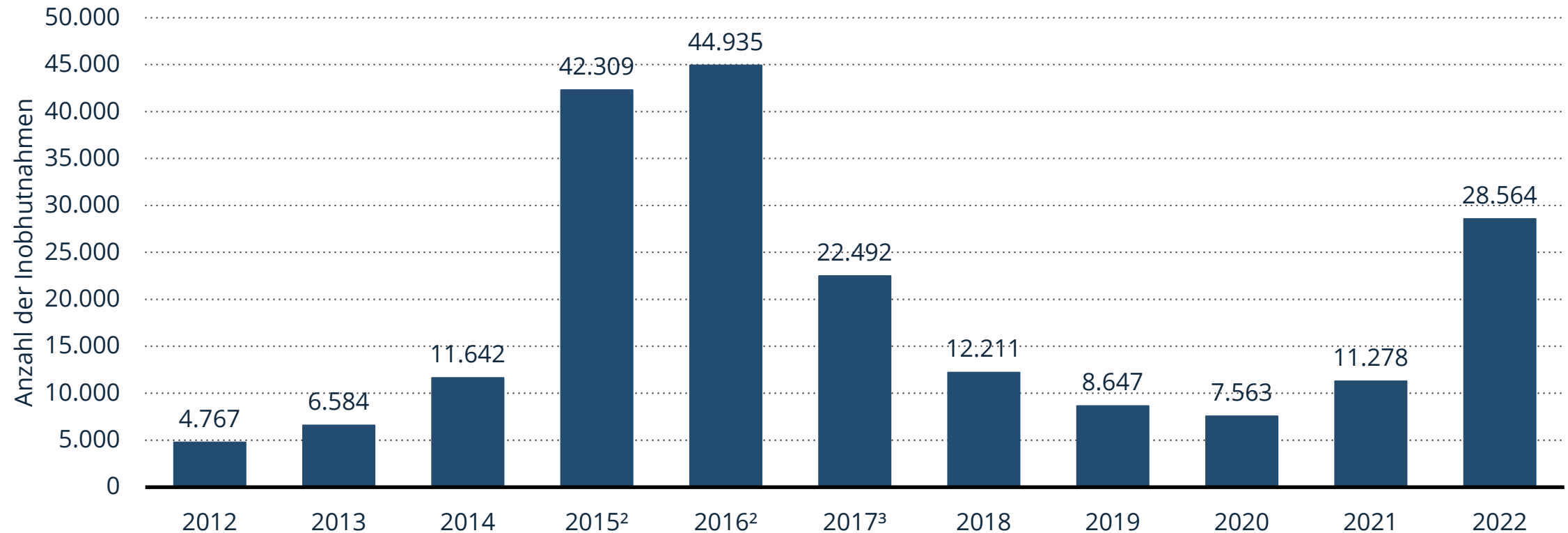


Hinweis(e): Deutschland; bis 18 Jahre

Quelle(n): Statistisches Bundesamt

Anzahl der Inobhutnahmen¹ von Kindern und Jugendlichen durch Jugendämter aufgrund unbegleiteter Einreisen nach Deutschland von 2012 bis 2022

Inobhutnahmen von unbegleiteten minderjährigen Einreisenden nach Deutschland bis 2022

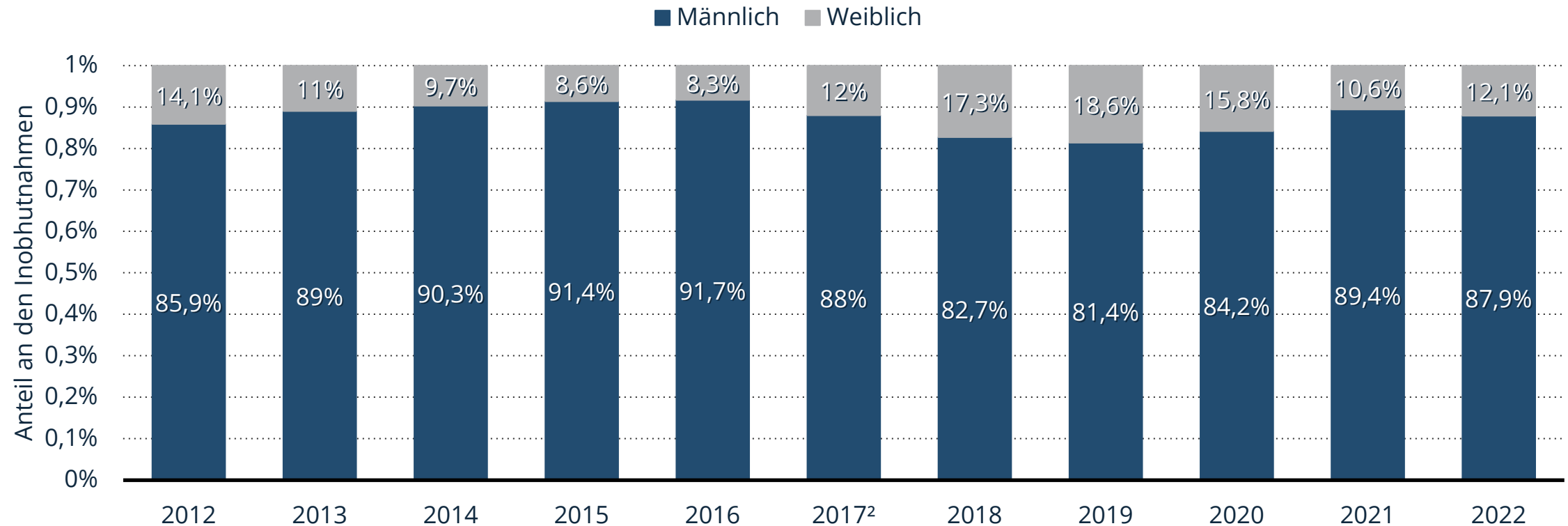


Hinweis(e): Deutschland; bis 18 Jahre

Quelle(n): Statistisches Bundesamt

Verteilung der Inobhutnahmen¹ von Kindern und Jugendlichen durch Jugendämter aufgrund unbegleiteter Einreisen nach Deutschland nach Geschlecht von 2012 bis 2022

Inobhutnahmen von unbegleiteten minderjährigen Einreisenden nach Geschlecht bis 2022



Hinweis(e): Deutschland; bis 18 Jahre

Quelle(n): Statistisches Bundesamt

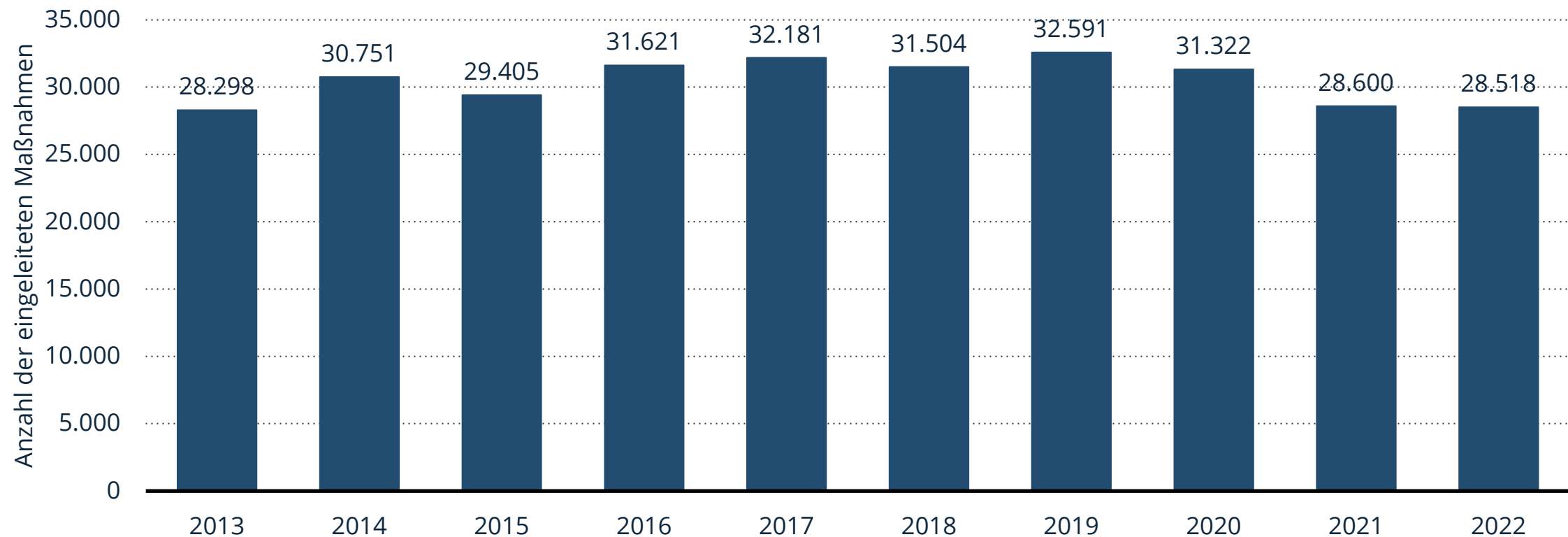


Kinder- und Jugendhilfe

Gerichtliche Maßnahmen

Anzahl der von Familiengerichten eingeleiteten Maßnahmen in Deutschland von 2013 bis 2022

Von Familiengerichten eingeleitete Maßnahmen in Deutschland bis 2022



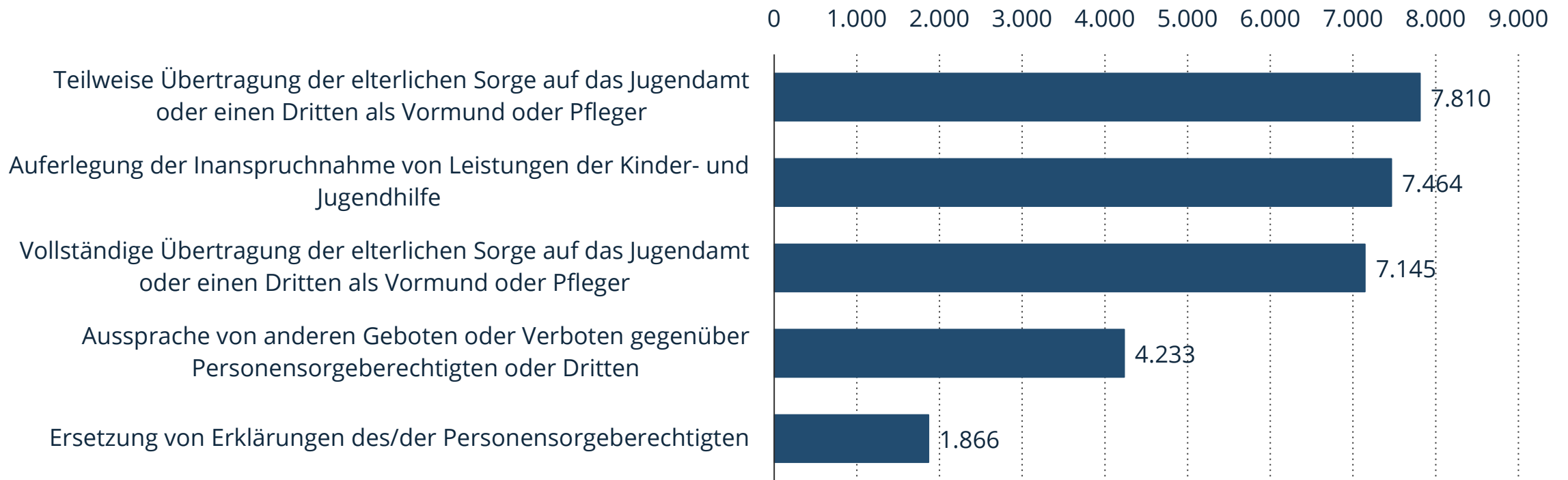
Hinweis(e): Deutschland

Quelle(n): Statistisches Bundesamt

Anzahl der von Familiengerichten eingeleiteten Maßnahmen in Deutschland im Jahr 2022 nach Art der Maßnahmen

Von Familiengerichten eingeleitete Maßnahmen in Deutschland nach Art 2022

Anzahl der eingeleiteten Maßnahmen



Hinweis(e): Deutschland

Quelle(n): Statistisches Bundesamt

Anzahl der von Familiengerichten eingeleiteten Maßnahmen in Deutschland nach Bundesländern im Jahr 2022

Von Familiengerichten eingeleitete Maßnahmen in Deutschland nach Bundesländern 2022

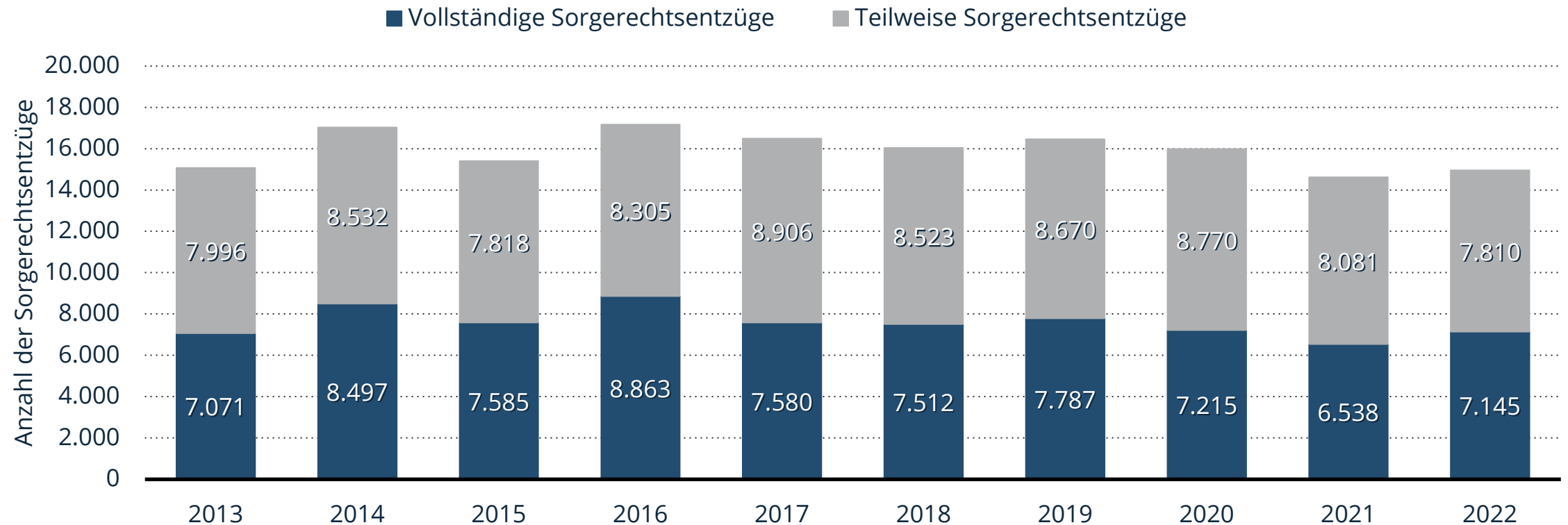
	Auferlegung der Inanspruchnahme von Leistungen der Kinder- und Jugendhilfe	Aussprache von anderen Geboten oder Verboten gegenüber Personensorgeberechtigten oder Dritten	Ersetzung von Erklärungen des/ der Personensorgeberechtigten	Vollständige Übertragung der elterlichen Sorge
Deutschland	7464	4233	1866	7145
Nordrhein-Westfalen	2309	1165	501	2114
Bayern	620	405	150	630
Baden-Württemberg	660	435	147	630
Niedersachsen	656	320	115	697
Rheinland-Pfalz	475	171	101	437
Berlin	305	407	181	330
Sachsen	362	149	92	430

Hinweis(e): Deutschland

Quelle(n): Statistisches Bundesamt

Anzahl der Sorgerechtsentzüge in Deutschland insgesamt von 2013 bis 2022

Sorgerechtsentzüge in Deutschland bis 2022

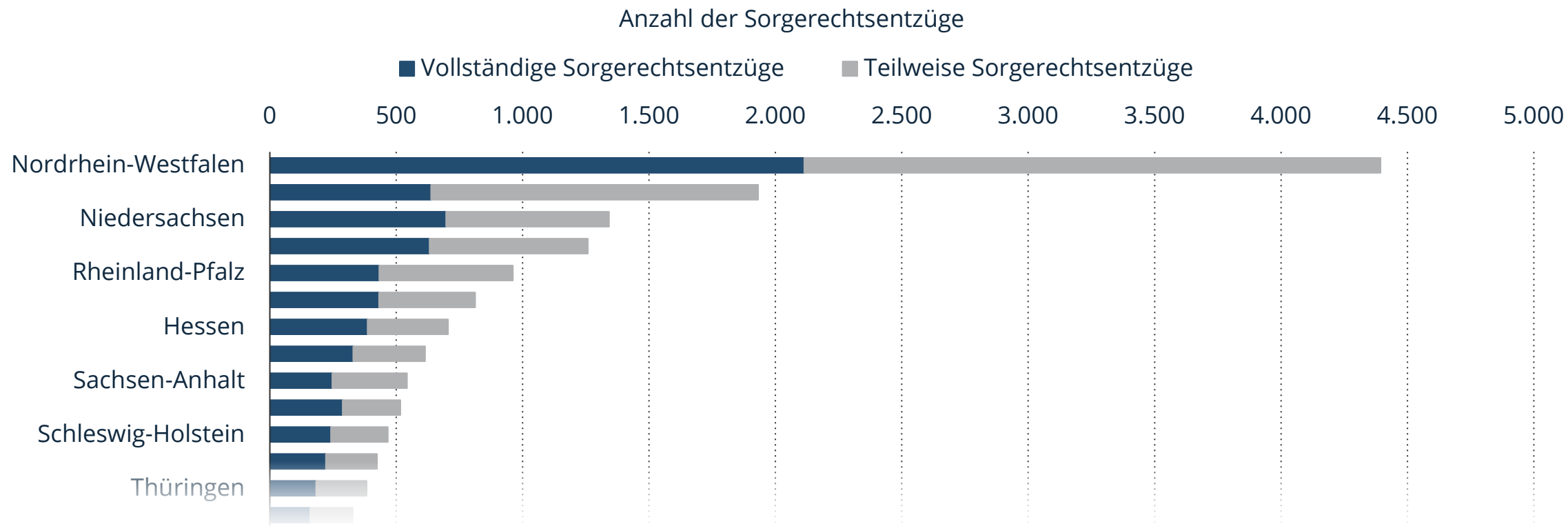


Hinweis(e): Deutschland

Quelle(n): Statistisches Bundesamt

Anzahl der Sorgerechtsentzüge in Deutschland nach Bundesländern im Jahr 2022

Sorgerechtsentzüge in Deutschland nach Bundesländern 2022



Hinweis(e): Deutschland

Quelle(n): Statistisches Bundesamt

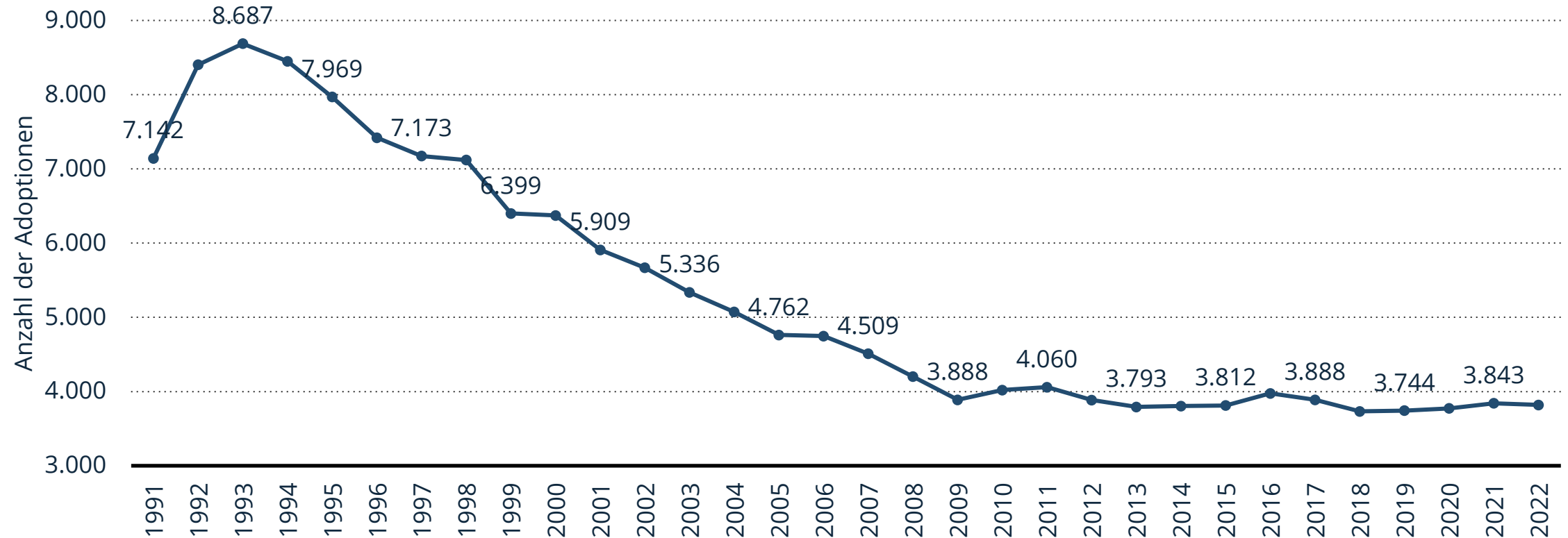


Kinder- und Jugendhilfe

Adoptionen

Anzahl der Adoptionen von Kindern und Jugendlichen in Deutschland von 1991 bis 2022

Adoptionen von Kindern und Jugendlichen in Deutschland bis 2022

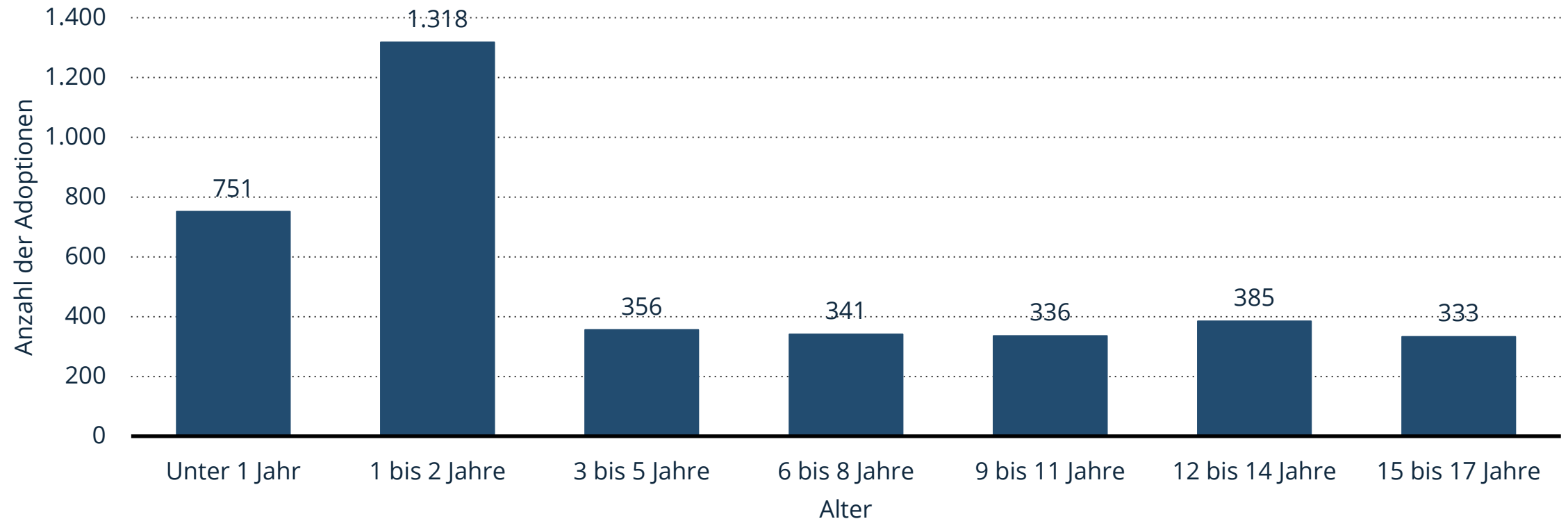


Hinweis(e): Deutschland; 1991 bis 2022

Quelle(n): Statistisches Bundesamt

Anzahl der Adoptionen in Deutschland im Jahr 2022 nach Altersgruppen der Kinder und Jugendlichen

Adoptionen - Kinder und Jugendliche nach Altersgruppen 2022

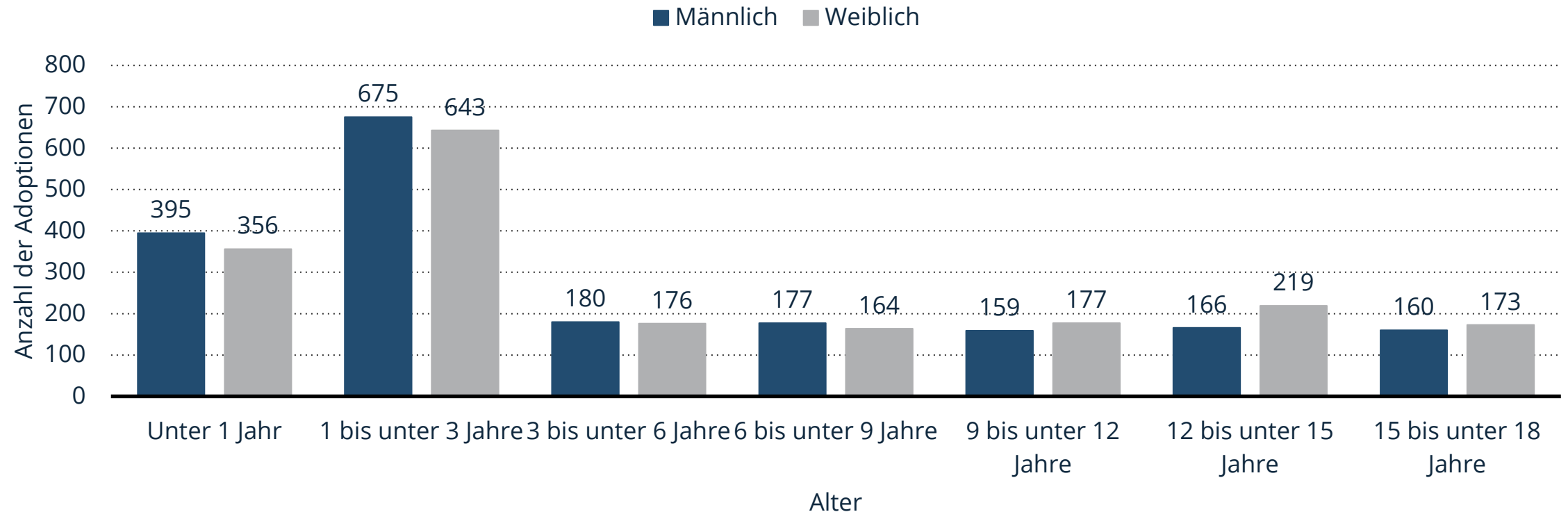


Hinweis(e): Deutschland; 2022

Quelle(n): Statistisches Bundesamt

Anzahl der Adoptionen in Deutschland im Jahr 2022 nach Alter und Geschlecht der Kinder und Jugendlichen

Adoptionen - Alter und Geschlecht der Kinder und Jugendlichen 2022

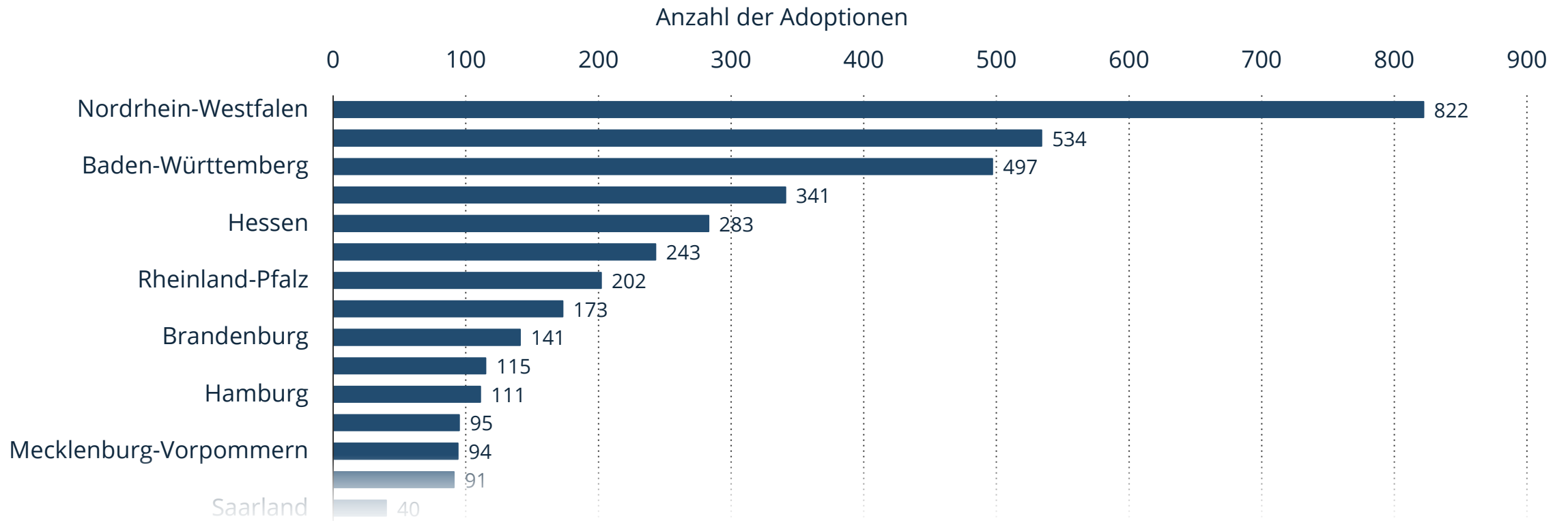


Hinweis(e): Deutschland; 2022

Quelle(n): Statistisches Bundesamt

Anzahl der Adoptionen von Kindern und Jugendlichen in Deutschland im Jahr 2022 nach Bundesländern

Adoptionen von Kindern und Jugendlichen in Deutschland nach Bundesländern 2022

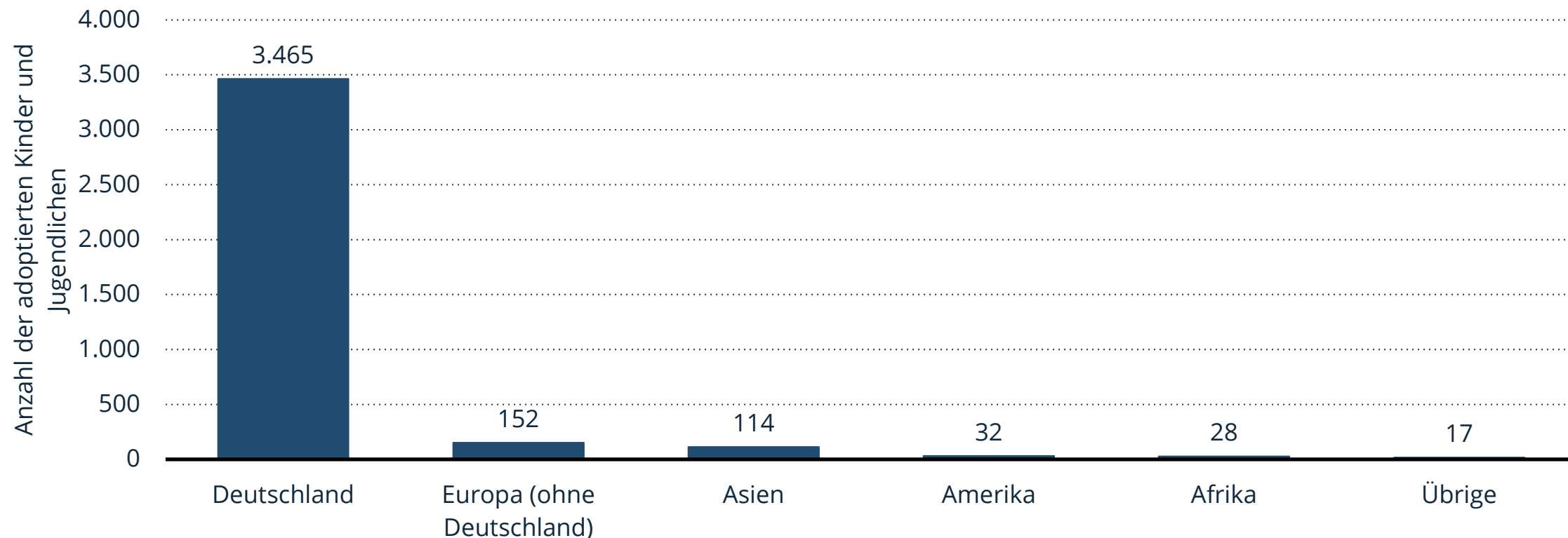


Hinweis(e): Deutschland; 2022

Quelle(n): Statistisches Bundesamt

Anzahl der in Deutschland adoptierten Kinder und Jugendlichen im Jahr 2022 nach Herkunft der Kinder

Adoptionen - Herkunft der Kinder und Jugendlichen 2022

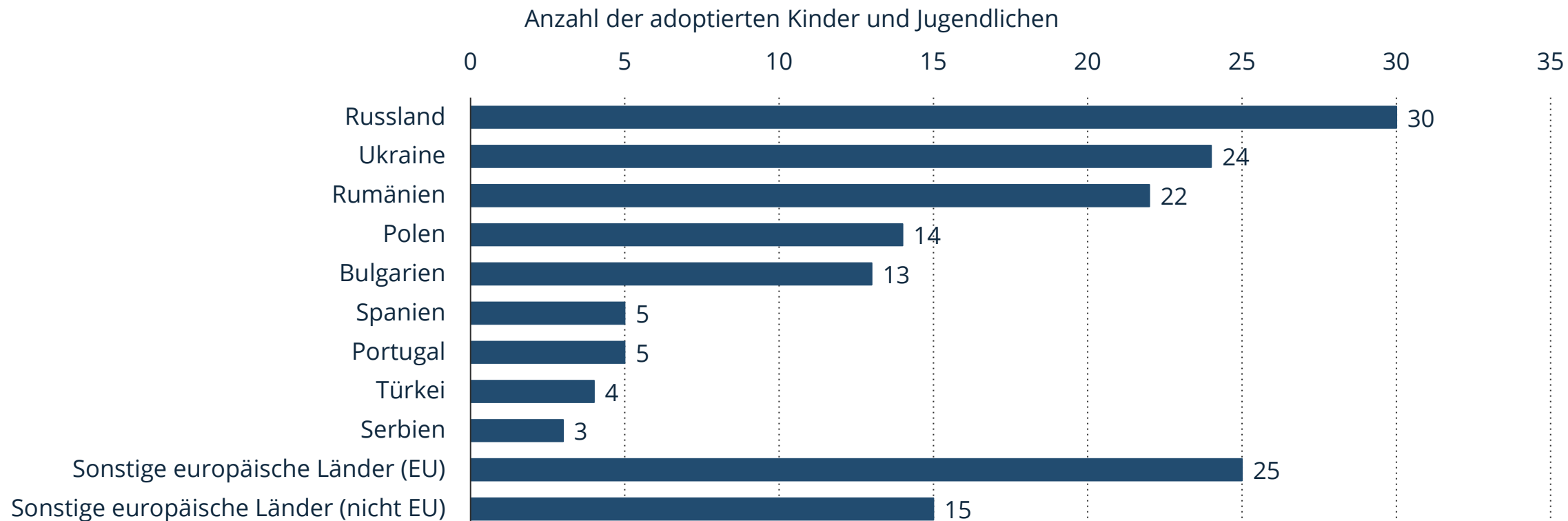


Hinweis(e): Deutschland; Nationale & internationale Adoptionen

Quelle(n): Statistisches Bundesamt

Anzahl der in Deutschland adoptierten Kinder und Jugendlichen aus Europa im Jahr 2021 nach Nationalität

In Deutschland adoptierte Kinder und Jugendliche aus Europa 2021



Hinweis(e): Deutschland; 2021

Quelle(n): Statistisches Bundesamt