

In Deutschland leben derzeit rund 14 Millionen Kinder, die unterschiedliche Aspekte und Facetten des gesellschaftlichen Lebens prägen. Eine umfassende Untersuchung gewährt Einblicke in ihre Lebenswelt, indem sie Einstellungen, Sorgen, Interessen sowie das Konsumverhalten und die Medien- und Internetnutzung der jungen Generation analysiert. Neben der Darstellung des aktuellen Familienlebens werden dabei auch Themen wie Kinderfreundlichkeit, Freizeitgestaltung und die Mitbestimmungsrechte von Kindern beleuchtet. Der Report zeigt, wie Kinder ihre Freiheiten und Rechte wahrnehmen können und welche Rolle sie innerhalb ihrer Familien und der Gesellschaft spielen. Er hebt zudem hervor, wie wichtig ein kinderfreundliches Umfeld für ihre Entwicklung ist und welche Maßnahmen und Initiativen dazu beitragen können, die Lebensqualität der Kinder weiter zu verbessern.

## Kinder in Deutschland



[wolfenstein@xpert.digital](mailto:wolfenstein@xpert.digital)  
<https://xpert.digital>  
+49 89 89 674 804 (Munich)

Pioneer Business Development – Industrie-Influencer

# Konrad Wolfenstein



## Experten gesucht?

„Meine unkonventionelle Entwicklung und mein besonderer beruflicher Werdegang in der Digitalisierungs-, Marketing- und Kommunikationsbranche, der von den Anfängen des Internet-Marketings, SEO und Social Media bis hin zur KI und dem Metaverse und der Entwicklung des [Triosmarket-Modells](#) reicht, wäre eine interessante wie ideale Ergänzung für Ihr Unternehmen. „

Im Laufe der Jahre habe ich eine reichhaltige Palette an beruflichen Erfahrungen gesammelt. Diese vielfältigen Einblicke und mein fundiertes Wissen teile ich auf meinem Blog [Xpert.Digital](#) – einer Plattform, die sich inzwischen zu einem Digital-Hub und Schaufenster meines Fachwissens entwickelt hat. Ich lade Sie herzlich ein, sich ein umfassendes Bild von meiner Expertise und den vielseitigen Projekten auf Xpert.Digital zu machen, wo Sie über [2.500 Fachbeiträge \(in je 18 Sprachen\)](#) und über [400 PDF mit Daten, Zahlen und Fakten](#) finden werden.

Ich bin ebenso auf [torial.com](#), Deutschlands größte Online-Plattform für Journalisten, zu finden.



Kinder in Deutschland

# Inhaltsverzeichnis

# Inhaltsverzeichnis

## 01 Demographie

Bevölkerung Deutschlands nach relevanten Altersgruppen 2023	<u>02</u>
Kinder und Jugendliche in Deutschland nach Altersgruppen 2023	<u>03</u>
Minderjährige Kinder in Familien in Deutschland bis 2023	<u>04</u>
Anzahl der Kinder unter 14 Jahren in Deutschland bis 2023	<u>05</u>
Geburtenzahlen in Deutschland bis 2023	<u>06</u>
Adoptionen von Kindern und Jugendlichen in Deutschland bis 2022	<u>07</u>
Kinder in Kitas nach Altersgruppen 2023	<u>08</u>
Kinder in Kitas nach Alter und Bundesland 2023	<u>09</u>
Schüler an allgemeinbildenden Schulen nach Schulart 2023/2024	<u>10</u>
Anteil der nichtehelich geborenen Kinder in Deutschland bis 2023	<u>11</u>
Kinder in Bedarfsgemeinschaften nach SGB II in Deutschland nach Bundesländern 2023	<u>12</u>

# Inhaltsverzeichnis

## 02 Kinder in der Gesellschaft

Umfrage zur Kinderfreundlichkeit in Deutschland nach Region, Alter und Geschlecht '22	<u>14</u>
Umfrage zur Kinderfreundlichkeit in Deutschland nach Parteipräferenz 2022	<u>15</u>
Umfrage zur Umsetzung von Aspekten einer kinderfreundlichen Gesellschaft 2022	<u>16</u>
Umfrage zu Aspekten einer kinderfreundlichen Gesellschaft 2022	<u>17</u>
Mehr Mitbestimmung für Kinder und Jugendliche 2023	<u>18</u>
Partizipationsmöglichkeiten von Kindern und Jugendlichen in Kommunen 2020	<u>19</u>

## 03 Einstellungen, Sorgen und Familiensituation

Anteil von Familien mit minderjährigen Kindern nach Lebensform Deutschland 2023	<u>21</u>
Anteil von minderjährigen Kindern nach Lebensform der Eltern in Deutschland 2022	<u>22</u>
Familien mit Kindern in Deutschland nach Kinderanzahl 2023	<u>23</u>

# Inhaltsverzeichnis

Anzahl der Familien mit minderjährigen Kindern nach Kinderzahl und Lebensform 2023	<u>24</u>
Sorgen von Kindern und Jugendlichen in Deutschland 2022	<u>25</u>
Umfrage unter Kindern in Deutschland zum Vertrauen in die Zukunft 2022	<u>26</u>
Umfrage unter Eltern zur Mitbestimmung des Kindes nach Altersgruppen 2023	<u>27</u>
Anteil der Kinder in Deutschland die ein Vorbild haben 2020	<u>28</u>
Vorbilder von Kindern in Deutschland 2020	<u>29</u>

## 04 Schule

Umfrage zur Vorbereitung auf die spätere Lebensrealität durch Schulen 2020	<u>31</u>
Umfrage zu den Medien, die wichtig für den Schulerfolg von Kindern sind 2022	<u>32</u>
Tätigkeiten am Computer durch Kinder in der Schule 2022	<u>33</u>
Stresserleben bei Schulkindern in Deutschland nach Klassenstufe bis 2022	<u>34</u>

# Inhaltsverzeichnis

Schulstressbelastung bei Schulkindern nach Altersgruppen in Deutschland 2023 35

Gründe für Schulstress bei Schulkindern in Deutschland 2023 36

## 05 Interessen und Freizeit

Beliebte Freizeitaktivitäten von Kindern in Deutschland 2022 (nach Geschlecht) 38

Umfrage zu den beliebtesten Freizeitaktivitäten von Kindern in Deutschland 2023 39

Umfrage zu den regelmäßigen Freizeitaktivitäten von Kindern in Deutschland 2022 40

Durchschnittliches wöchentliches Taschengeld von 6- bis 9-jährigen Kindern bis 2022 41

Umfrage zum Markenbewusstsein von Kindern in Deutschland nach Alter 2023 42

Umfrage zu den beliebtesten Videospiele von Kindern in Deutschland 2022 43

Kinderumfrage: Maßnahmen zum besseren Spielen 2020 44

Kinderumfrage: Was Kinder am Draußenspielen hindert 2020 45



# Inhaltsverzeichnis

## 06 Mediennutzung

Umfrage zu den beliebtesten medialen Freizeitaktivitäten von Kleinkindern 2023	<u>47</u>
Umfrage zu von Kindern häufig genutzten Medien in der Freizeit in Deutschland 2023	<u>48</u>
Umfrage zu den medialen Aktivitäten von jungen Kindern (zwei bis fünf) 2023	<u>49</u>
Umfrage zu den am wenigsten verzichtbaren Medien bei Kleinkindern 2023	<u>50</u>
Umfrage zur Mediennutzung von Kleinkindern mit oder ohne Eltern 2023	<u>51</u>
Mediennutzung von Kindern alleine 2022 (nach Altersgruppen)	<u>52</u>
Nutzungsdauer von Medien durch Kinder 2022 (nach Altersgruppen)	<u>53</u>
Sehdauer bei der Fernsehnutzung von Kindern bis 2022 (nach Altersgruppen)	<u>54</u>
Sehdauer bei der Fernsehnutzung von Kindern bis 2022	<u>55</u>
Ranking der meistgesehenen TV-Sender von Kindern in Deutschland 2022	<u>56</u>
Regeln zur Bewegtbildnutzung für Kinder in Deutschland 2020	<u>57</u>

# Inhaltsverzeichnis

Reichweite der beliebtesten Kinderzeitschriften 2023

58

## 07 Internetnutzung und Gerätebesitz

Smartphone-Besitz von Kindern in Deutschland nach Altersgruppen 2022

60

Beliebteste Funktionen von Smartphones/Handys unter Kindern 2022

61

Umfrage zur Internetnutzungsdauer von Kindern und Jugendlichen nach Alter 2021

62

Regelmäßige Internetaktivitäten von Kindern in Deutschland 2022

63

Häufigkeit der Nutzung von kostenfreien Videoportalen durch Kleinkinder 2023

64

Umfrage zur Häufigkeit der Nutzung von Pay-Streamingdiensten durch Kleinkinder 2023

65

Umfrage zur Nutzung sozialer Netzwerke durch Kinder und Jugendliche nach Alter 2021

66

Umfrage zu den genutzten Kommunikations-Apps von Kindern in Deutschland 2022

67

Umfrage zu den Kommunikationskanälen von Kindern in Deutschland 2022

68

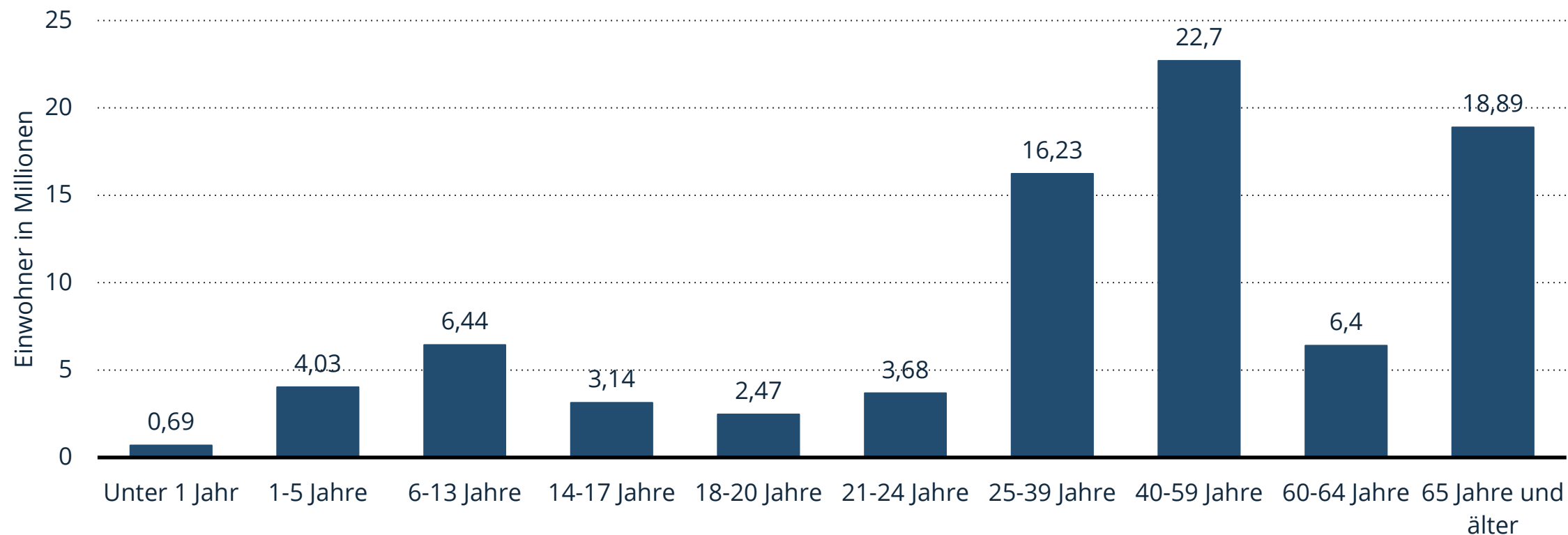


Kinder in Deutschland

# Demographie

# Bevölkerung - Einwohnerzahl in Deutschland nach relevanten Altersgruppen im Jahr 2023 (in Millionen)

Bevölkerung Deutschlands nach relevanten Altersgruppen 2023

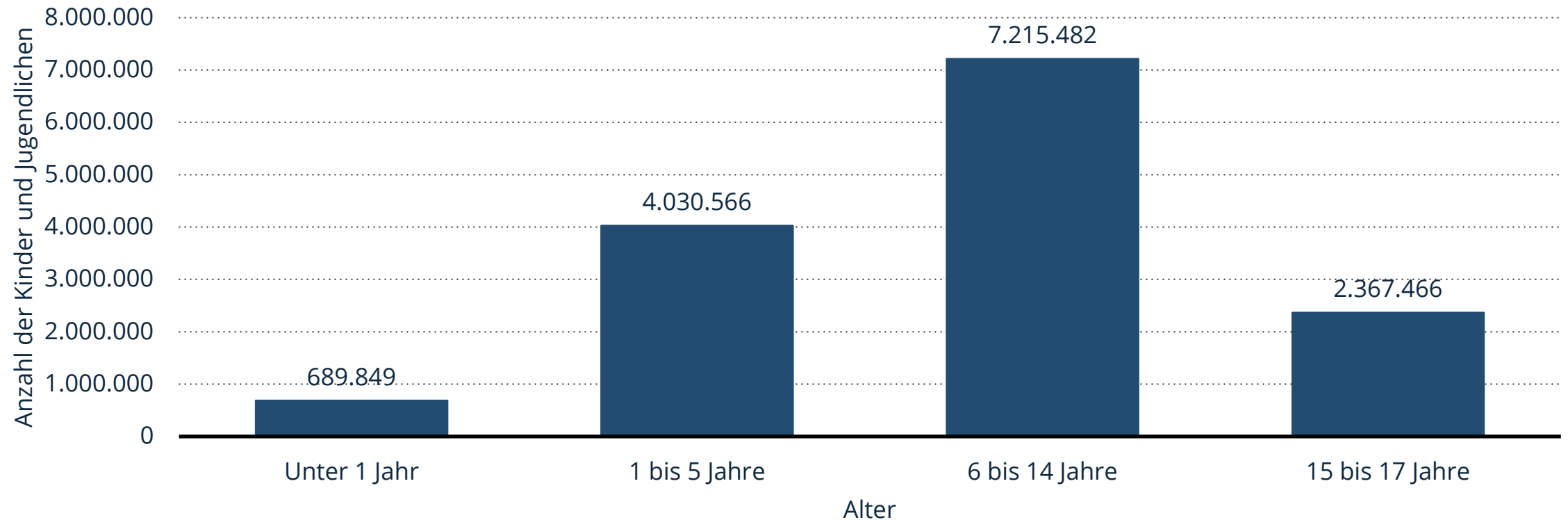


**Hinweis(e):** Deutschland; 31. Dezember 2023

**Quelle(n):** Statistisches Bundesamt

# Anzahl der Kinder und Jugendlichen in Deutschland nach Altersgruppen im Jahr 2023

Kinder und Jugendliche in Deutschland nach Altersgruppen 2023

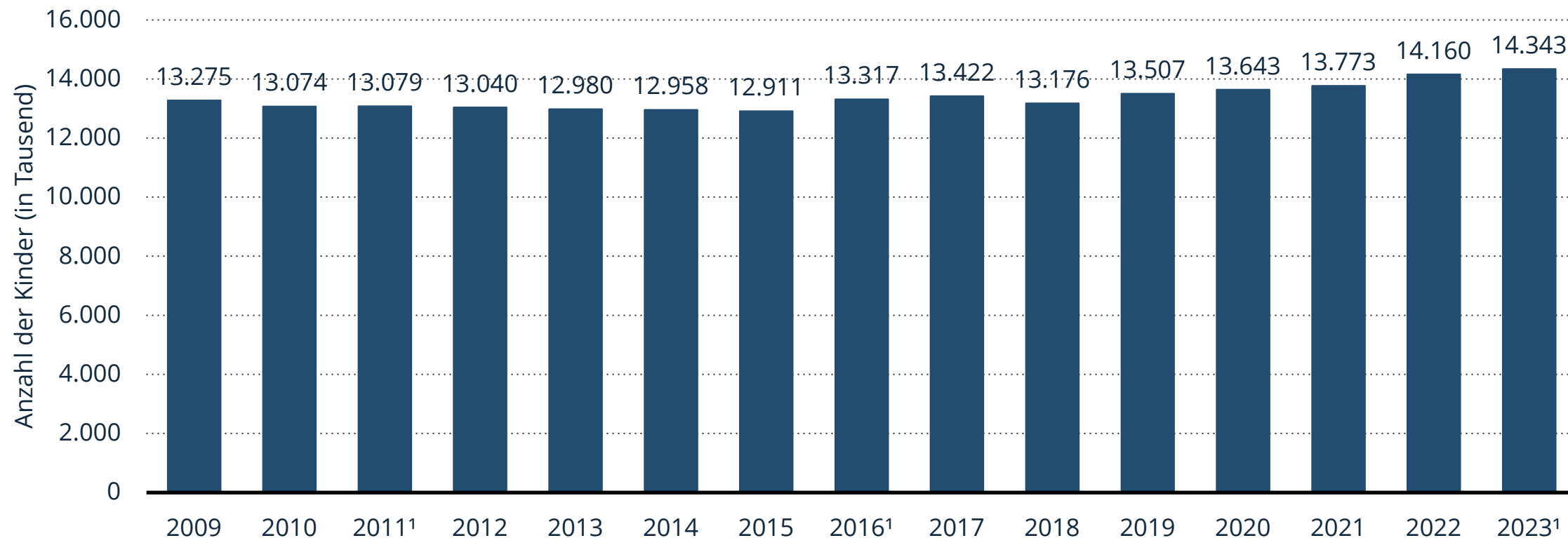


**Hinweis(e):** Deutschland; 31. Dezember 2023; Minderjährige unter 18 Jahren

**Quelle(n):** Statistisches Bundesamt

# Anzahl der minderjährigen Kinder in Familien in Deutschland von 2009 bis 2023 (in 1.000)

Minderjährige Kinder in Familien in Deutschland bis 2023

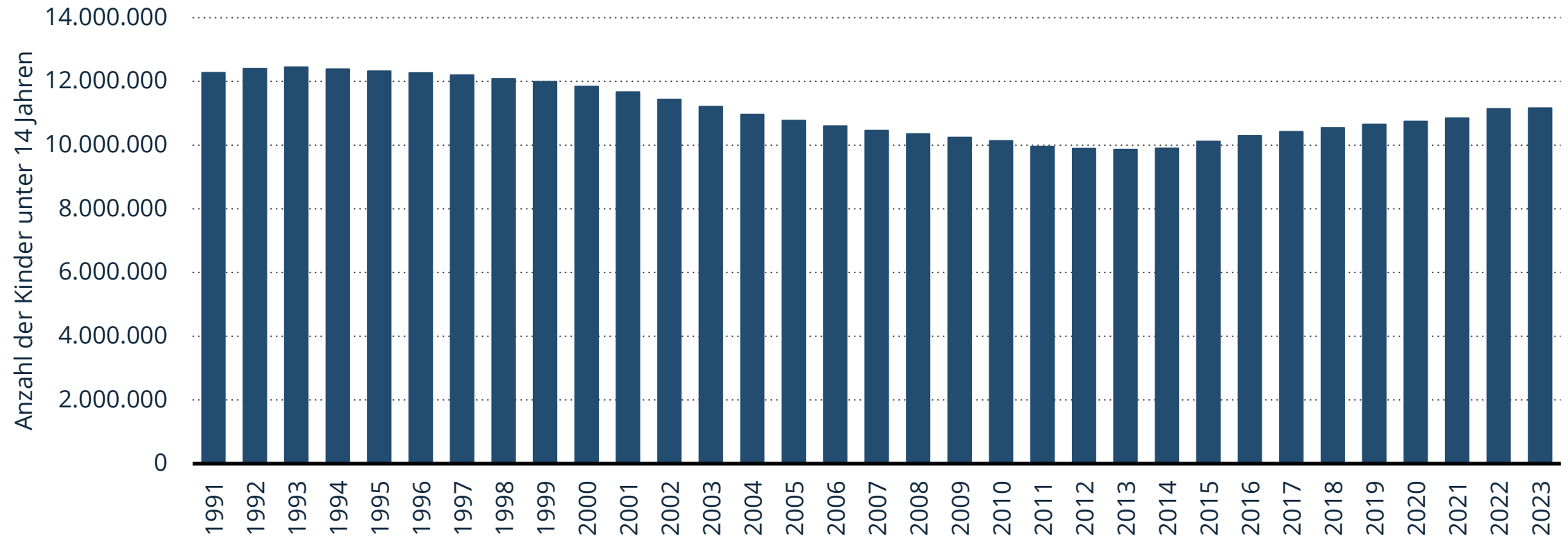


**Hinweis(e):** Deutschland

**Quelle(n):** Statistisches Bundesamt

# Anzahl der Kinder unter 14 Jahren in Deutschland von 1991 bis 2023

Anzahl der Kinder unter 14 Jahren in Deutschland bis 2023

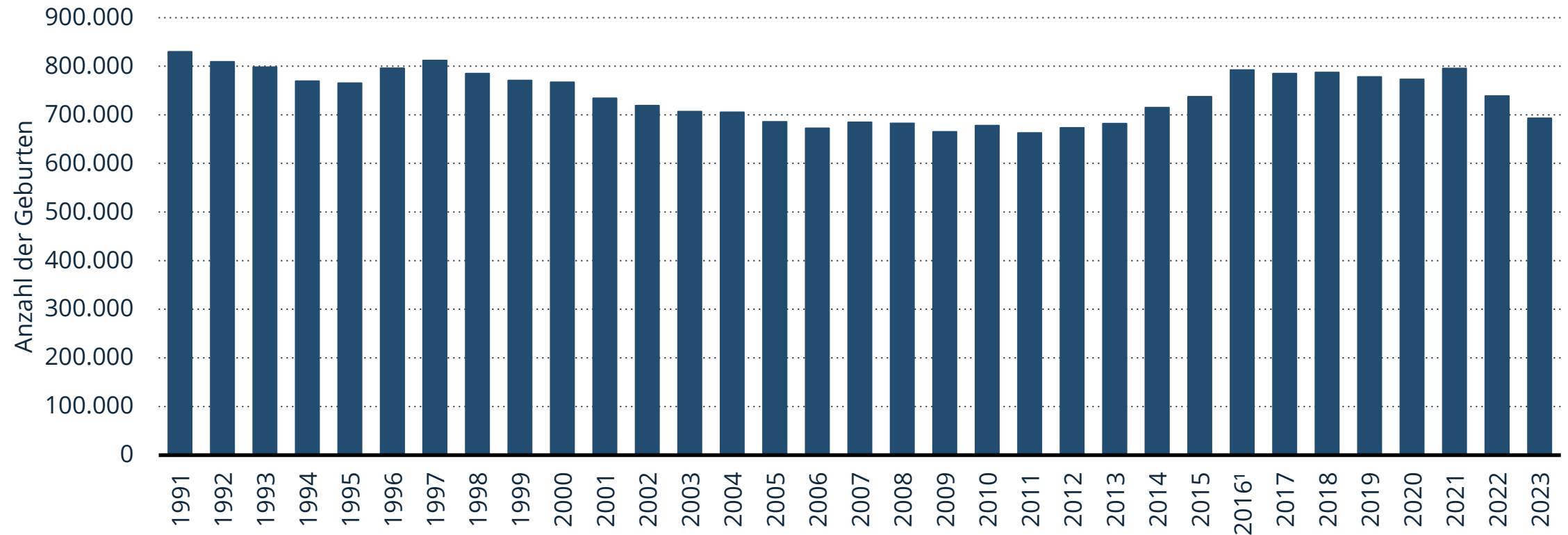


**Hinweis(e):** Deutschland; unter 14 Jahre

**Quelle(n):** Statistisches Bundesamt

# Anzahl der Geburten in Deutschland von 1991 bis 2023

Geburtenzahlen in Deutschland bis 2023



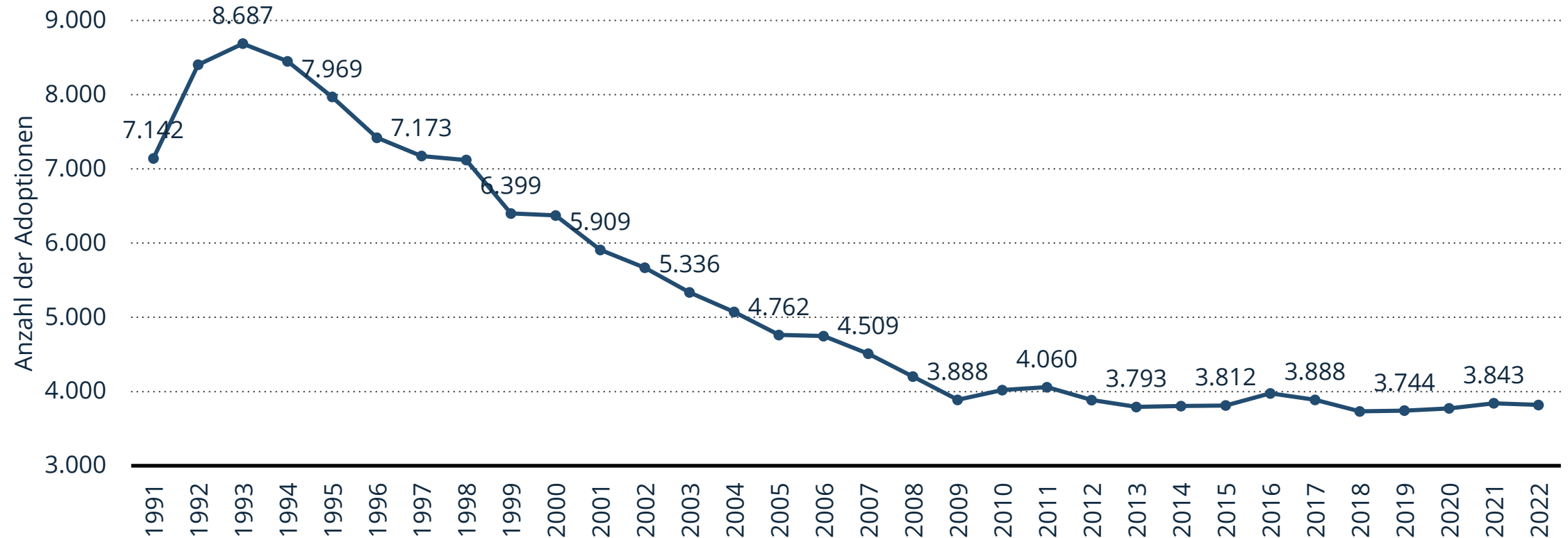
**Hinweis(e):** Deutschland; nur Lebendgeborene

**Quelle(n):** Statistisches Bundesamt



# Anzahl der Adoptionen von Kindern und Jugendlichen in Deutschland von 1991 bis 2022

Adoptionen von Kindern und Jugendlichen in Deutschland bis 2022

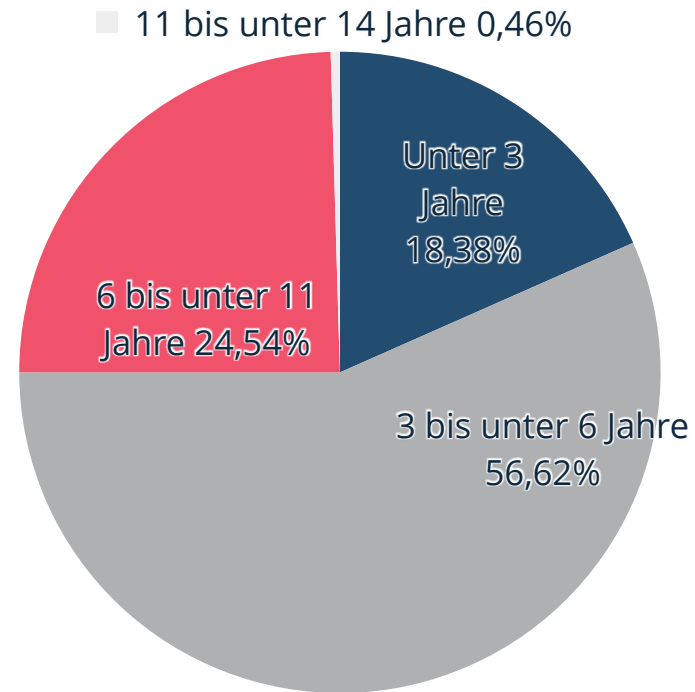


**Hinweis(e):** Deutschland; 1991 bis 2022

**Quelle(n):** Statistisches Bundesamt

# Verteilung der Kinder in Tageseinrichtungen nach Altersgruppen im Jahr 2023

Kinder in Kitas nach Altersgruppen 2023

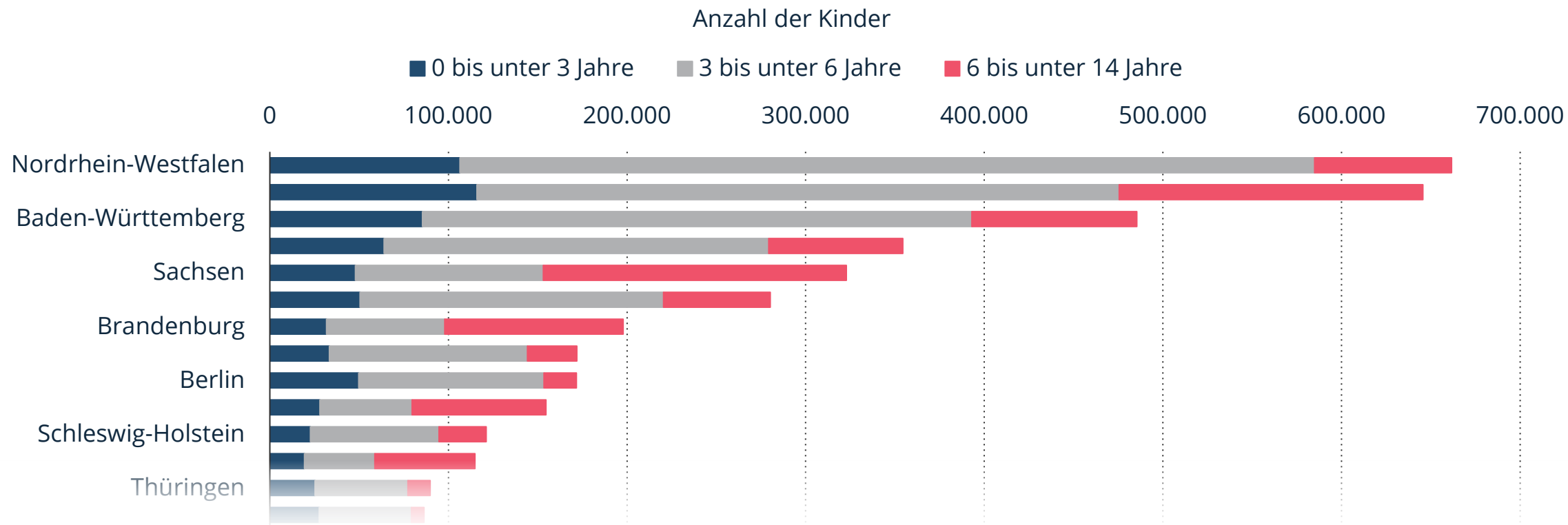


**Hinweis(e):** Deutschland; bis 14 Jahre; Stichtag: 1. März 2023

**Quelle(n):** Statistisches Bundesamt

# Anzahl der Kinder in Kindertageseinrichtungen in Deutschland nach Alter und Bundesländern im Jahr 2023

Kinder in Kitas nach Alter und Bundesland 2023

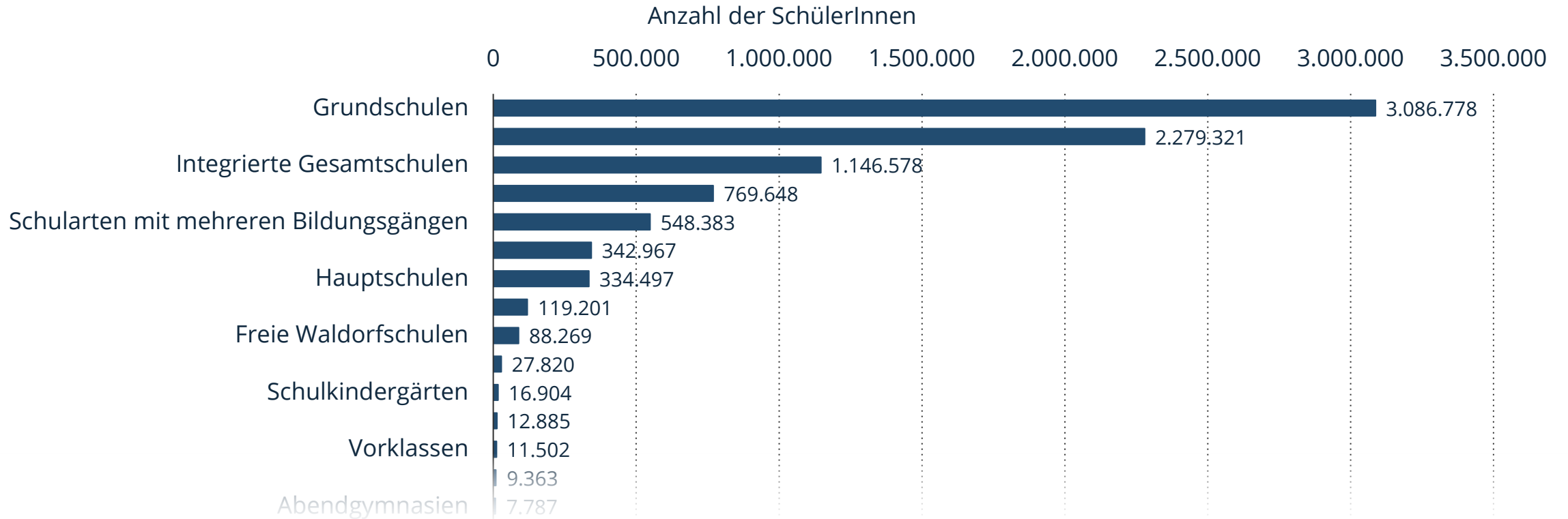


**Hinweis(e):** Deutschland; 0 bis 13 Jahre; Stand: 01. März 2023

**Quelle(n):** Statistisches Bundesamt

# Anzahl der Schüler:innen an allgemeinbildenden Schulen in Deutschland im Schuljahr 2023/2024 nach Schulart

Schüler an allgemeinbildenden Schulen nach Schulart 2023/2024

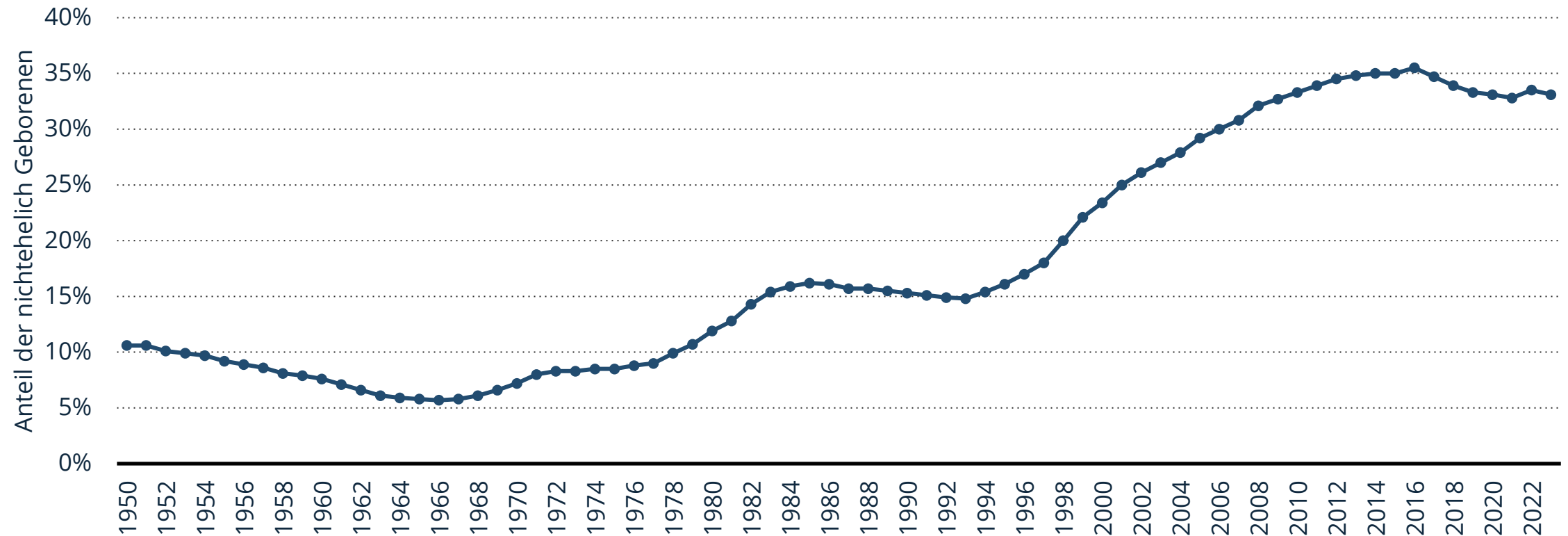


**Hinweis(e):** Deutschland; vorläufige Daten

**Quelle(n):** Statistisches Bundesamt

# Anteil der nichtehelich geborenen Kinder an allen Geburten in Deutschland von 1950 bis 2023

Anteil der nichtehelich geborenen Kinder in Deutschland bis 2023

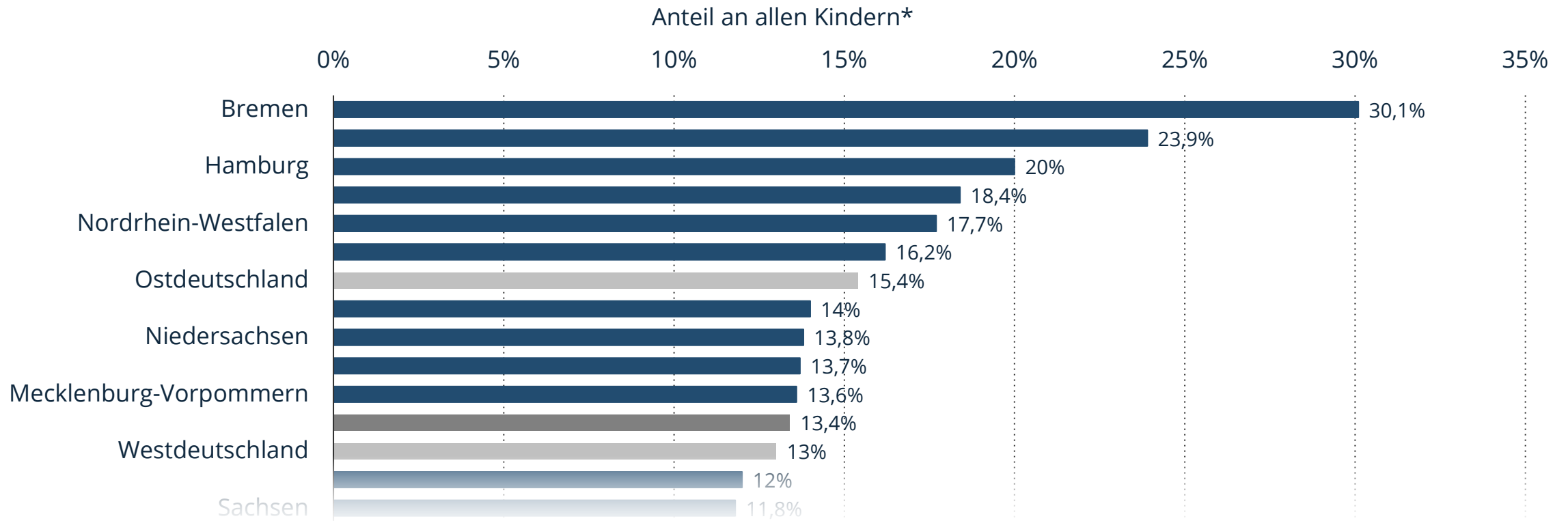


**Hinweis(e):** Deutschland

**Quelle(n):** Statistisches Bundesamt

# Anteil der Kinder unter 18 Jahren in Bedarfsgemeinschaften nach dem Sozialgesetzbuch (SGB) II in Deutschland nach Bundesländern im Dezember 2023

Kinder in Bedarfsgemeinschaften nach SGB II in Deutschland nach Bundesländern 2023



**Hinweis(e):** Deutschland; bis 17 Jahre; Kinder mit und ohne Leistungsanspruch

**Quelle(n):** Bundesagentur für Arbeit

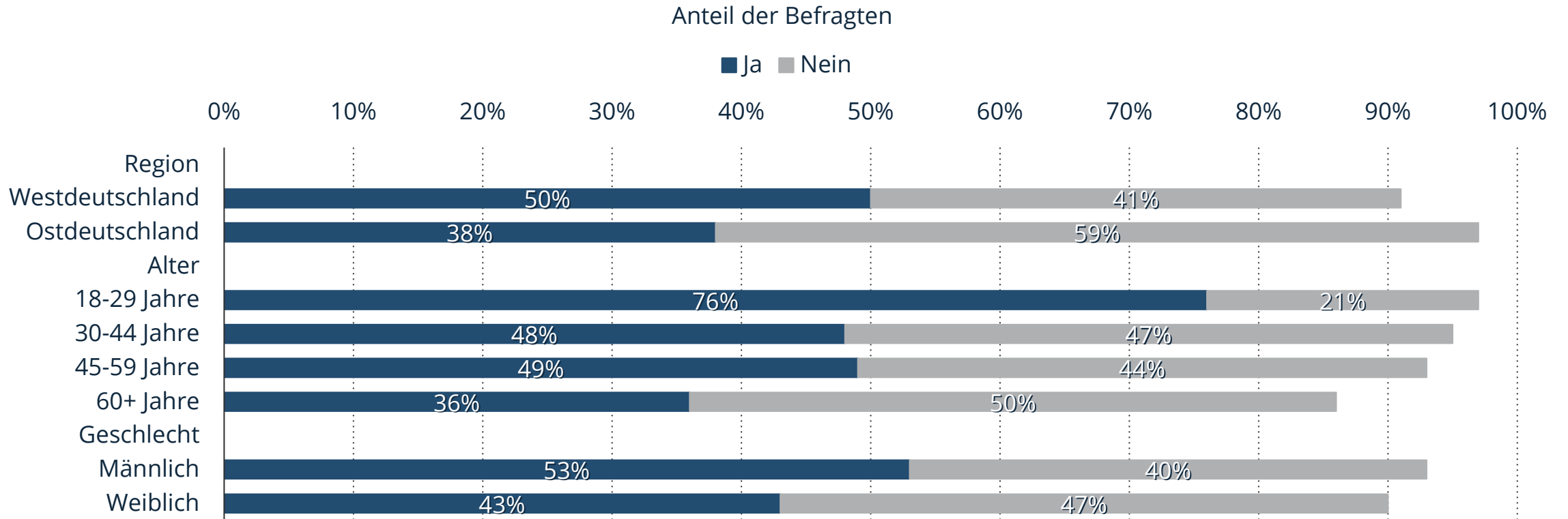


Kinder in Deutschland

# Kinder in der Gesellschaft

# Was meinen Sie, ist Deutschland ein kinderfreundliches Land? (nach Region, Alter und Geschlecht)

Umfrage zur Kinderfreundlichkeit in Deutschland nach Region, Alter und Geschlecht '22



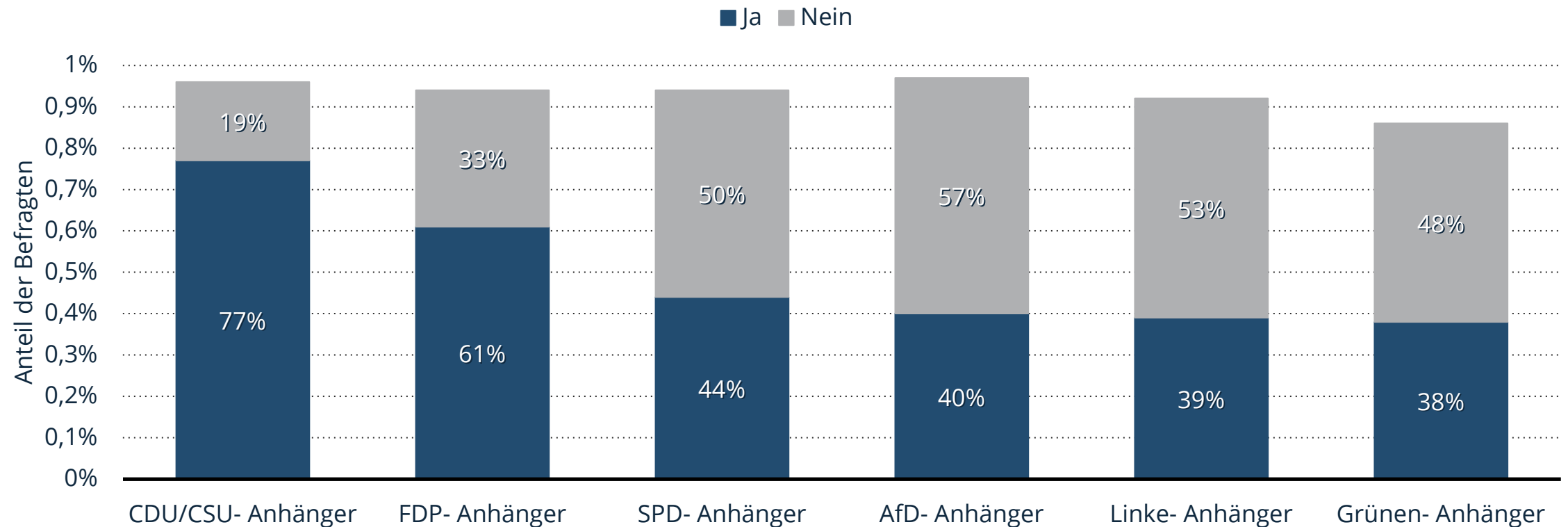
**Hinweis(e):** Deutschland; 03.01.2022 bis 06.01.2022; ab 18 Jahre; 1.004 Befragte; Wahlberechtigte Bevölkerung

**Quelle(n):** Deutsche Kinderhilfswerk



# Was meinen Sie, ist Deutschland ein kinderfreundliches Land? (nach Parteipräferenz)

Umfrage zur Kinderfreundlichkeit in Deutschland nach Parteipräferenz 2022



**Hinweis(e):** Deutschland; 03.01.2022 bis 06.01.2022; ab 18 Jahre; 1.004 Befragte; Wahlberechtigte Bevölkerung

**Quelle(n):** Deutsche Kinderhilfswerk

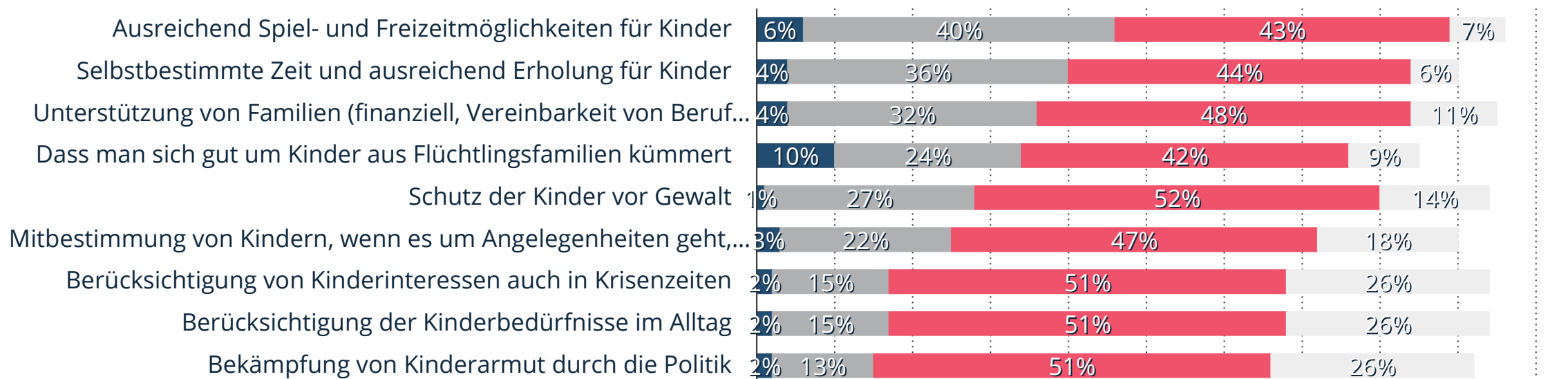
# Was meinen Sie, wie weit sind folgende Aspekte einer kinderfreundlichen Gesellschaft in Deutschland erfüllt?

Umfrage zur Umsetzung von Aspekten einer kinderfreundlichen Gesellschaft 2022

Anteil der Befragten

■ Sehr gut erfüllt ■ Gut erfüllt ■ Weniger gut erfüllt ■ Gar nicht gut erfüllt

0% 10% 20% 30% 40% 50% 60% 70% 80% 90% 100%



**Hinweis(e):** Deutschland; 03.01.2022 bis 06.01.2022; ab 18 Jahre; 1.004 Befragte; Wahlberechtigte Bevölkerung

**Quelle(n):** Deutsche Kinderhilfswerk

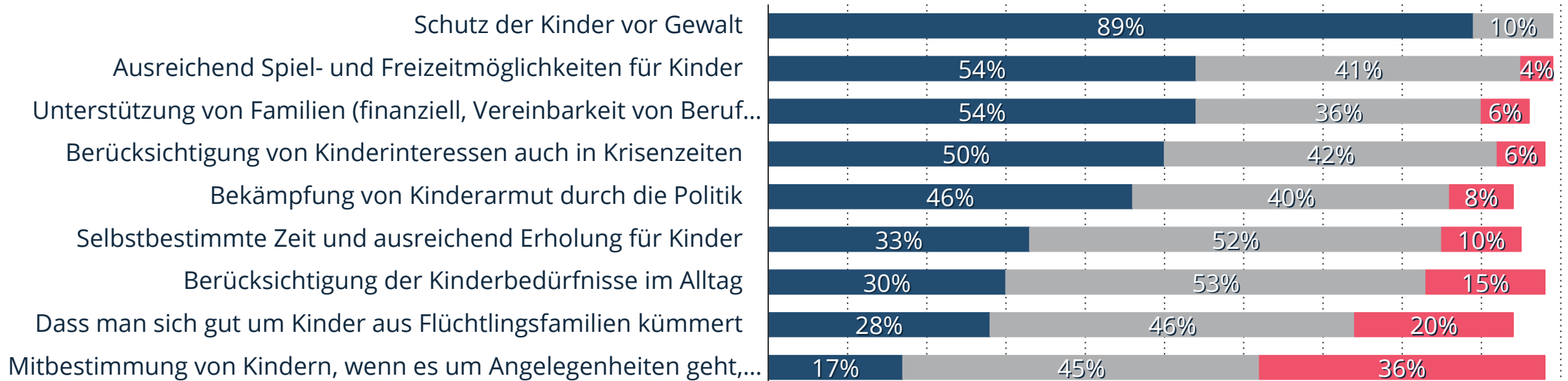
# Was meinen Sie, wie wichtig sind folgende Aspekte in einer kinderfreundlichen Gesellschaft?

Umfrage zu Aspekten einer kinderfreundlichen Gesellschaft 2022

Anteil der Befragten

■ Sehr wichtig ■ Wichtig ■ Weniger wichtig/ Gar nicht wichtig

0% 10% 20% 30% 40% 50% 60% 70% 80% 90% 100%

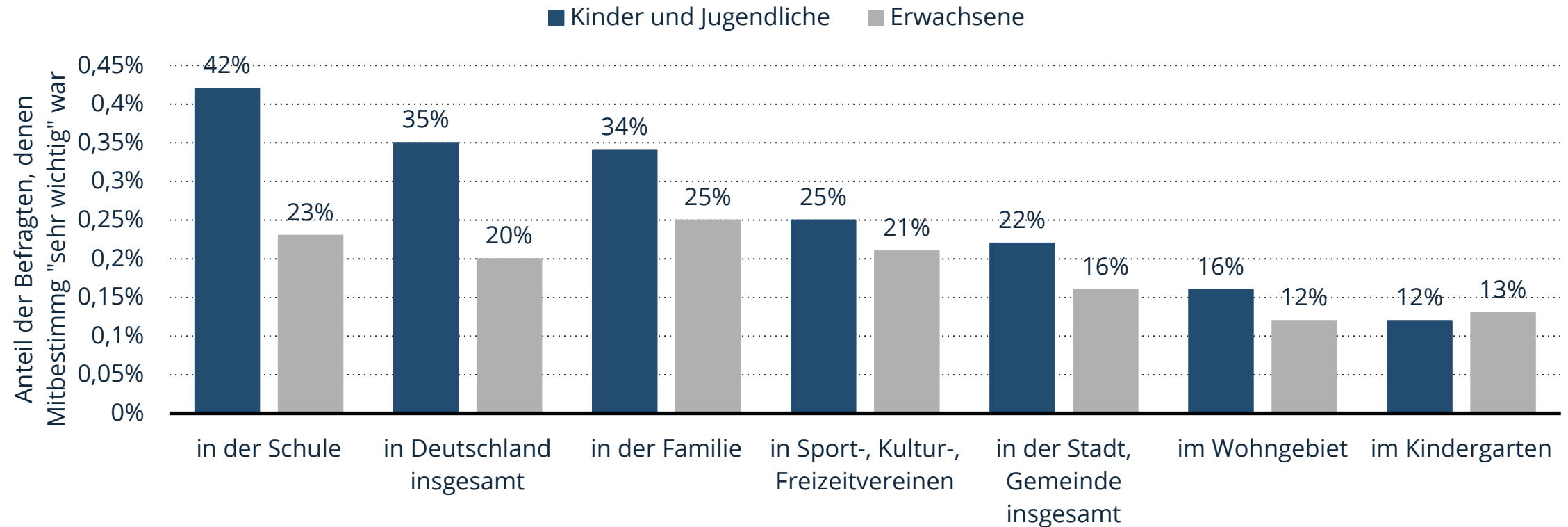


**Hinweis(e):** Deutschland; 03.01.2022 bis 06.01.2022; ab 18 Jahre; 1.004 Befragte; Wahlberechtigte Bevölkerung

**Quelle(n):** Deutsche Kinderhilfswerk

# Wo sollten Kindern und Jugendlichen mehr Rechte auf Mitbestimmung eingeräumt werden?<sup>1</sup>

Mehr Mitbestimmung für Kinder und Jugendliche 2023



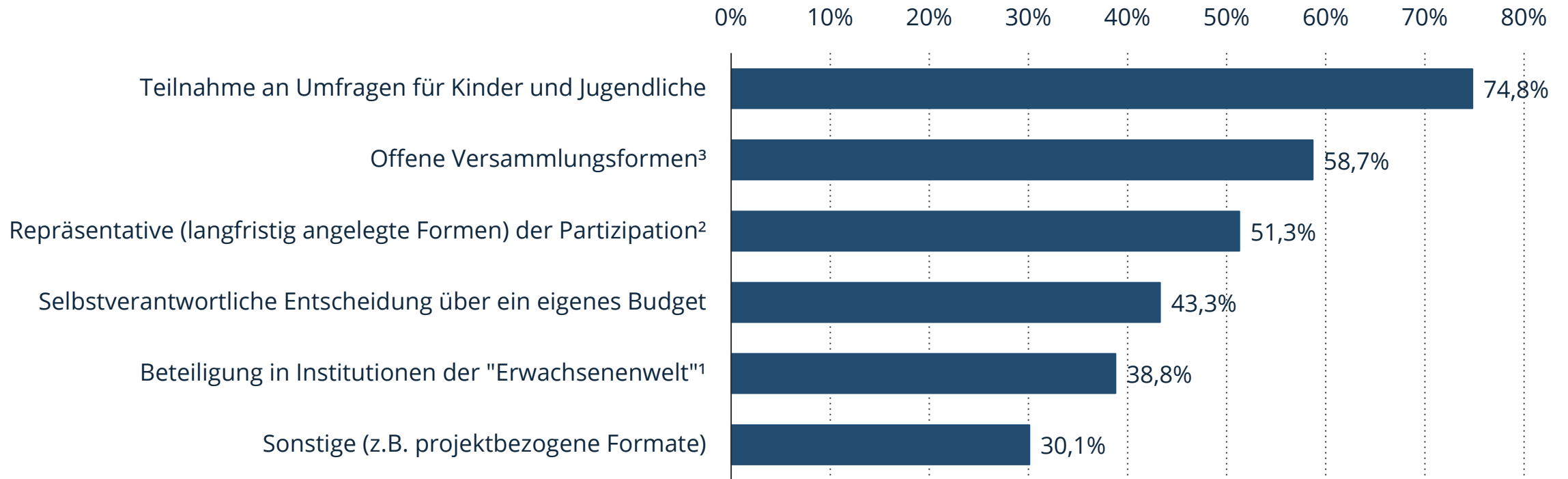
**Hinweis(e):** Deutschland; 03. bis 14. Januar 2023; Kinder und Jugendliche: 10-17 Jahre, Erwachsene; ab 18 Jahre; 682 Kinder und Jugendliche/ 1.011 Erwachsene

**Quelle(n):** Deutsche Kinderhilfswerk

# Gibt es in Ihrer Kommune für Kinder und Jugendliche folgende aktive Partizipationsmöglichkeiten?

## Partizipationsmöglichkeiten von Kindern und Jugendlichen in Kommunen 2020

Anteil der befragten Kommunen, die mit "Ja" antworteten



**Hinweis(e):** Deutschland; 21. April bis 30. Juni 2020; 123 Kommunen

**Quelle(n):** UNICEF

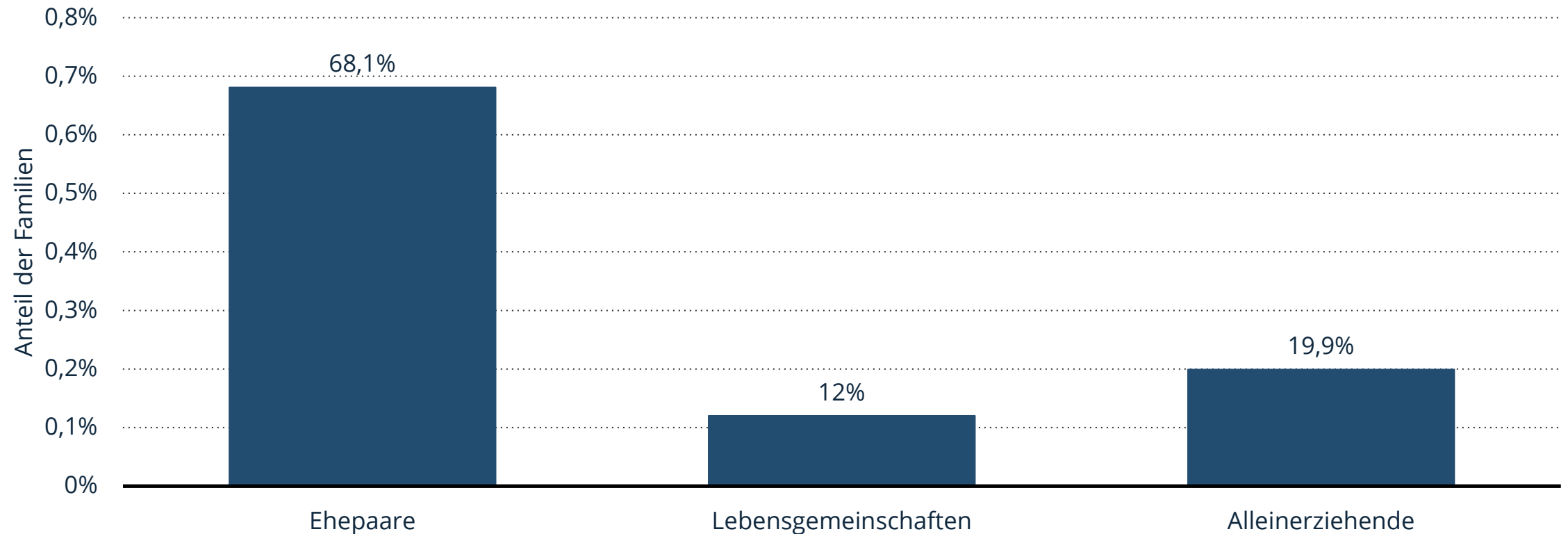


Kinder in Deutschland

# Einstellungen, Sorgen und Familiensituation

# Anteil von Familien mit minderjährigen Kindern nach Lebensform in Deutschland im Jahr 2023

Anteil von Familien mit minderjährigen Kindern nach Lebensform Deutschland 2023

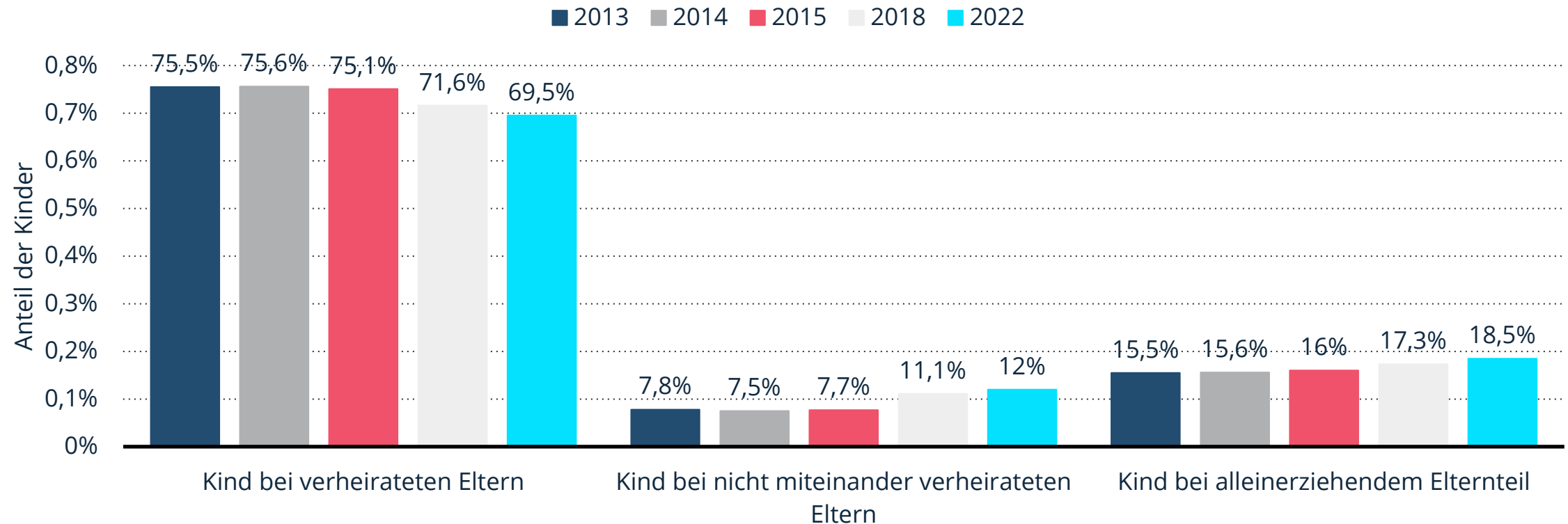


**Hinweis(e):** Deutschland; Alter der Kinder: bis 18 Jahre

**Quelle(n):** Statistisches Bundesamt

# Anteil von Kindern unter 18 Jahren nach Lebensform der Eltern in Deutschland in den Jahren 2013 bis 2022

Anteil von minderjährigen Kindern nach Lebensform der Eltern in Deutschland 2022



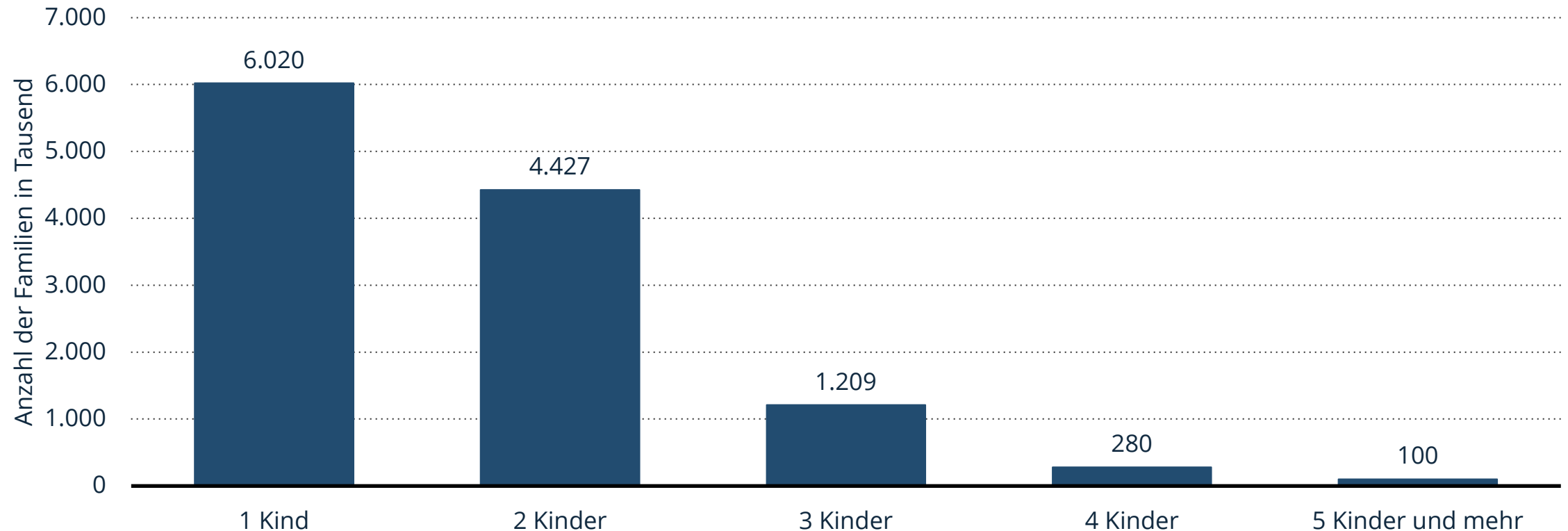
**Hinweis(e):** Deutschland; bis 18 Jahre

**Quelle(n):** BiB; Eurostat



# Anzahl der Familien mit Kindern im Haushalt in Deutschland nach Kinderanzahl (ohne Altersbeschränkung) im Jahr 2023 (in 1.000)

Familien mit Kindern in Deutschland nach Kinderanzahl 2023

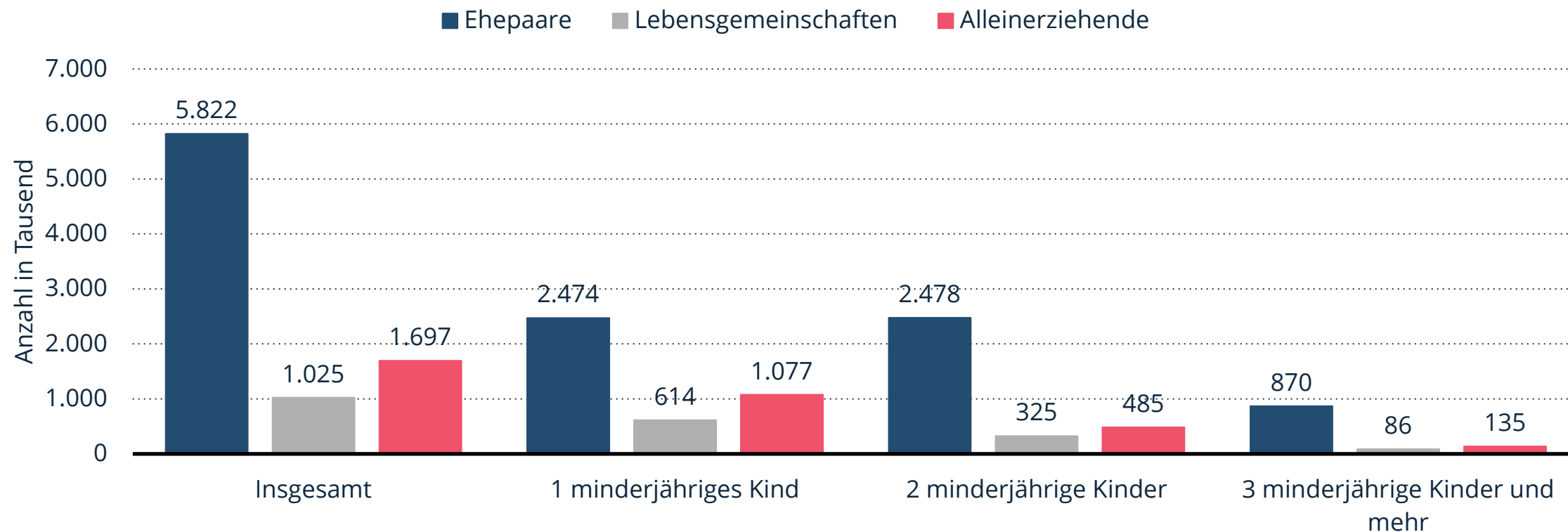


**Hinweis(e):** Deutschland

**Quelle(n):** Statistisches Bundesamt

# Anzahl der Familien mit minderjährigen Kindern nach Kinderzahl und Lebensform in Deutschland im Jahr 2023 (in 1.000)

Anzahl der Familien mit minderjährigen Kindern nach Kinderzahl und Lebensform 2023

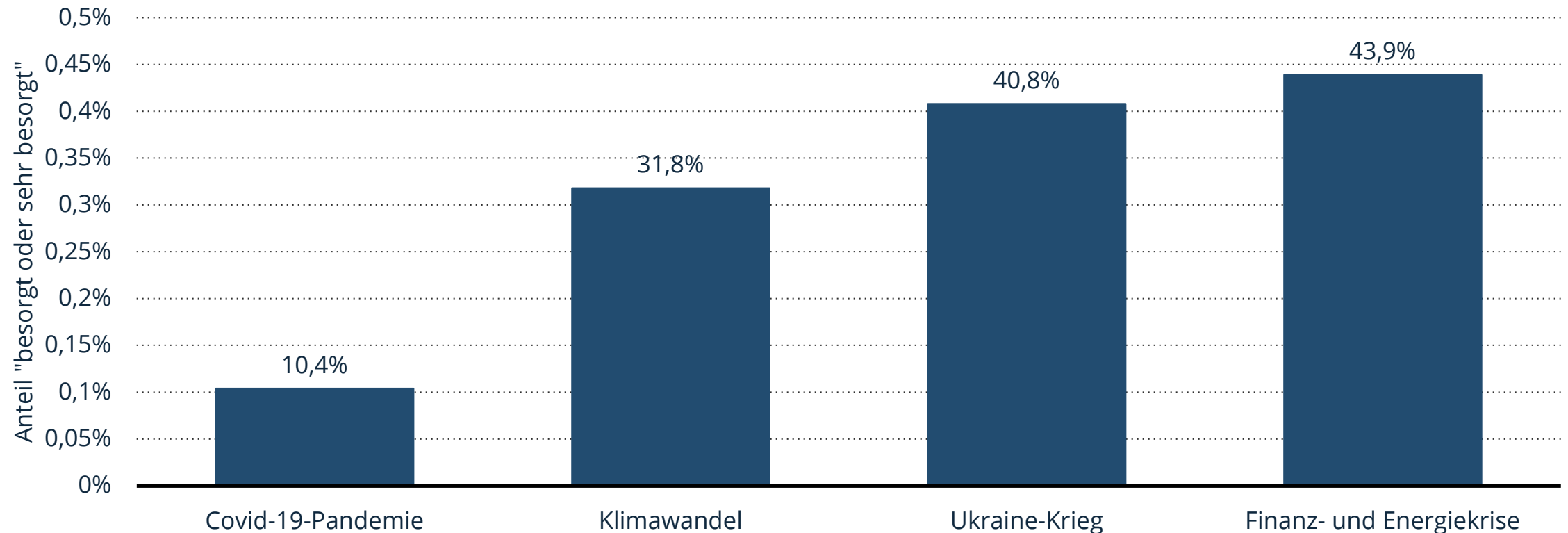


**Hinweis(e):** Deutschland; Alter der Kinder: bis 18 Jahre

**Quelle(n):** Statistisches Bundesamt

# Zukunftssorgen unter Kindern und Jugendlichen in Deutschland im Herbst 2022 (Häufigkeitsverteilung)

Sorgen von Kindern und Jugendlichen in Deutschland 2022



**Hinweis(e):** Deutschland; September bis Oktober 2022; 11-17 Jahre; 1.673 Befragte; Kinder und Jugendliche

**Quelle(n):** Universitätsklinikum Hamburg-Eppendorf

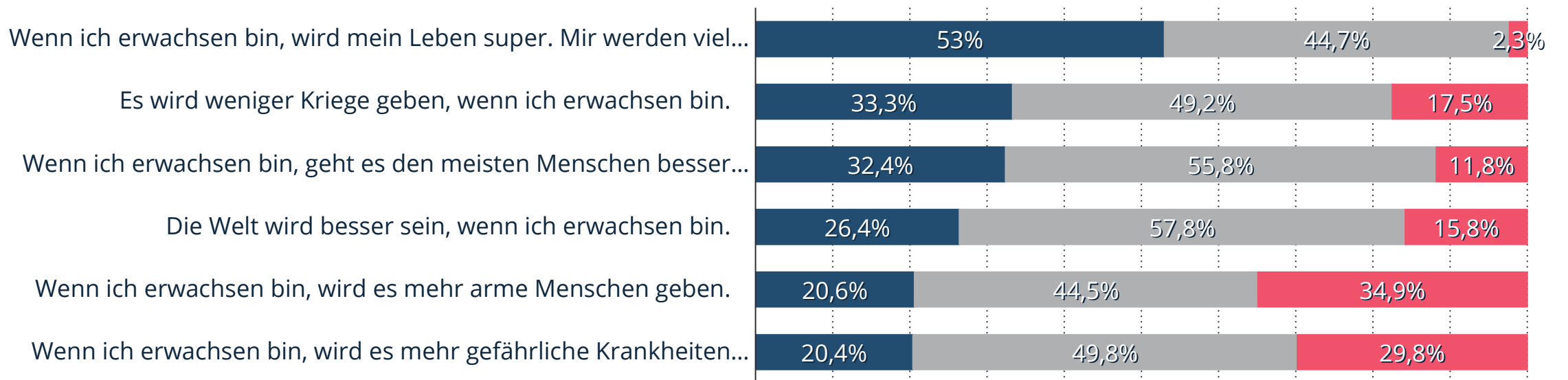
# Zustimmung von Kindern in Deutschland zu Aussagen zum Thema Zukunft im Jahr 2022

Umfrage unter Kindern in Deutschland zum Vertrauen in die Zukunft 2022

Anteil der Befragten

■ Ich sehe das genau so    ■ Ich sehe das ein bisschen so    ■ Ich sehe das gar nicht so

0% 10% 20% 30% 40% 50% 60% 70% 80% 90% 100%



**Hinweis(e):** Deutschland; Februar bis Juni 2022; 6-11 Jahre; 831 Befragte; Fehlende Prozente bis 100 Prozent aufgrund Fehlangaben und nicht gültige Antworten.

**Quelle(n):** Bepanthen-Kinderförderung

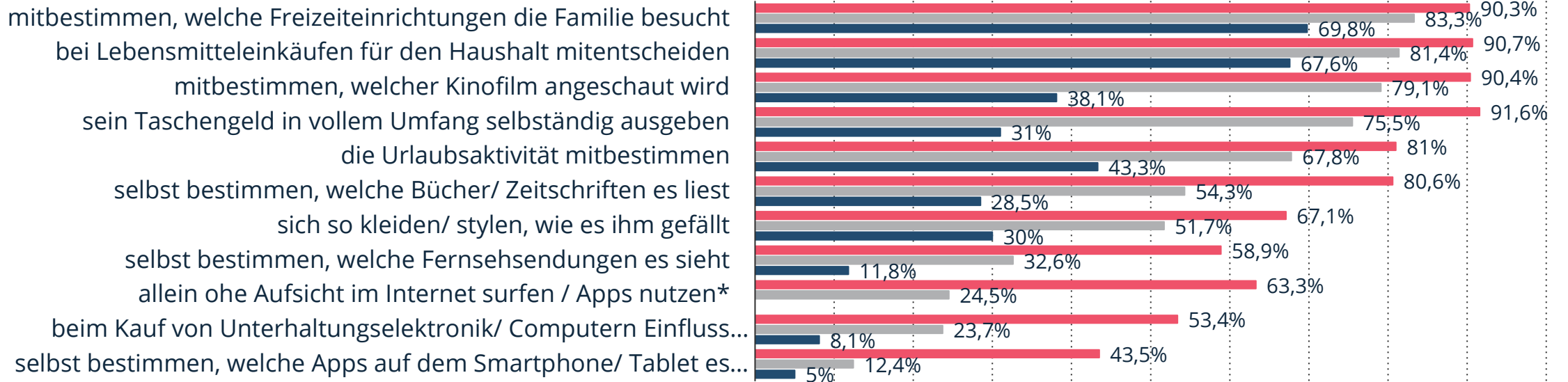
# Wobei darf Ihr Kind innerhalb der Familie mitbestimmen? Das Kind darf...

Umfrage unter Eltern zur Mitbestimmung des Kindes nach Altersgruppen 2023

Anteil der befragten Eltern

■ 10 bis 13 Jahre ■ 6 bis 9 Jahre ■ 4 bis 5 Jahre

0% 10% 20% 30% 40% 50% 60% 70% 80% 90% 100%

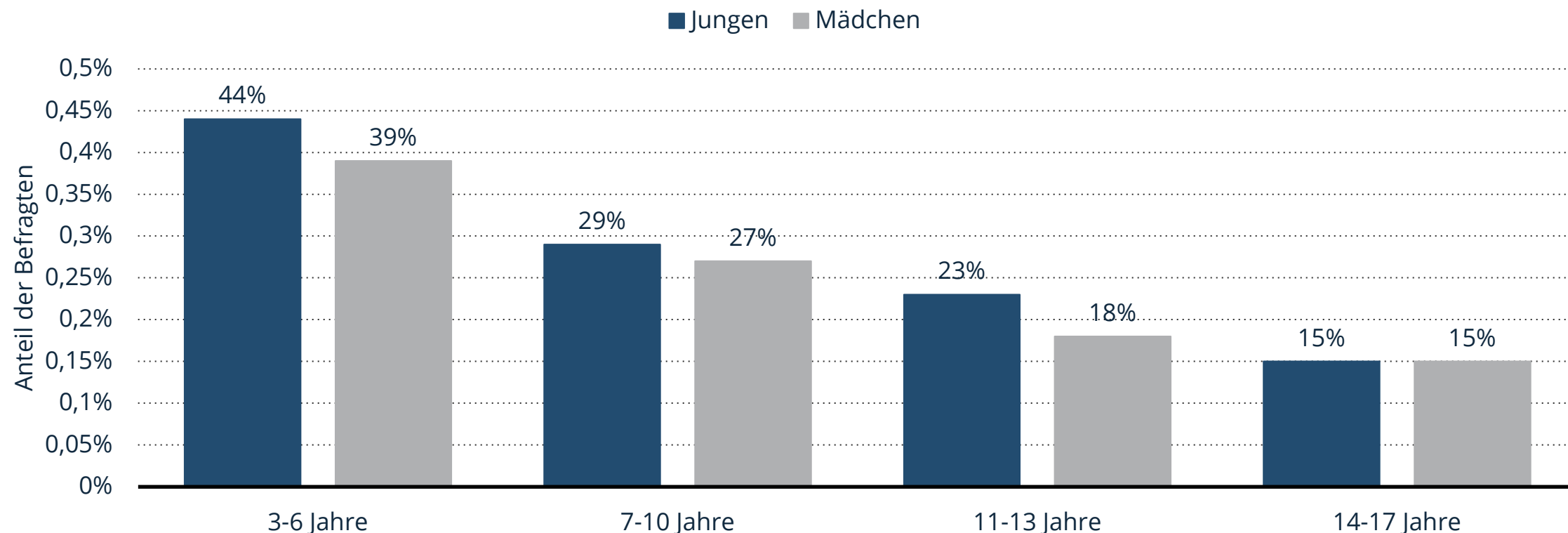


**Hinweis(e):** Deutschland; 13. Februar bis 31. März 2023; 4-13 Jahre; 2.574 Befragte

**Quelle(n):** Blue Ocean Entertainment; Spiegel; Die Zeit; Egmont; G+j; Panini Verlag

# Anteil der Kinder in Deutschland die ein Vorbild haben im Jahr 2020 (nach Altersgruppe und Geschlecht)

Anteil der Kinder in Deutschland die ein Vorbild haben 2020

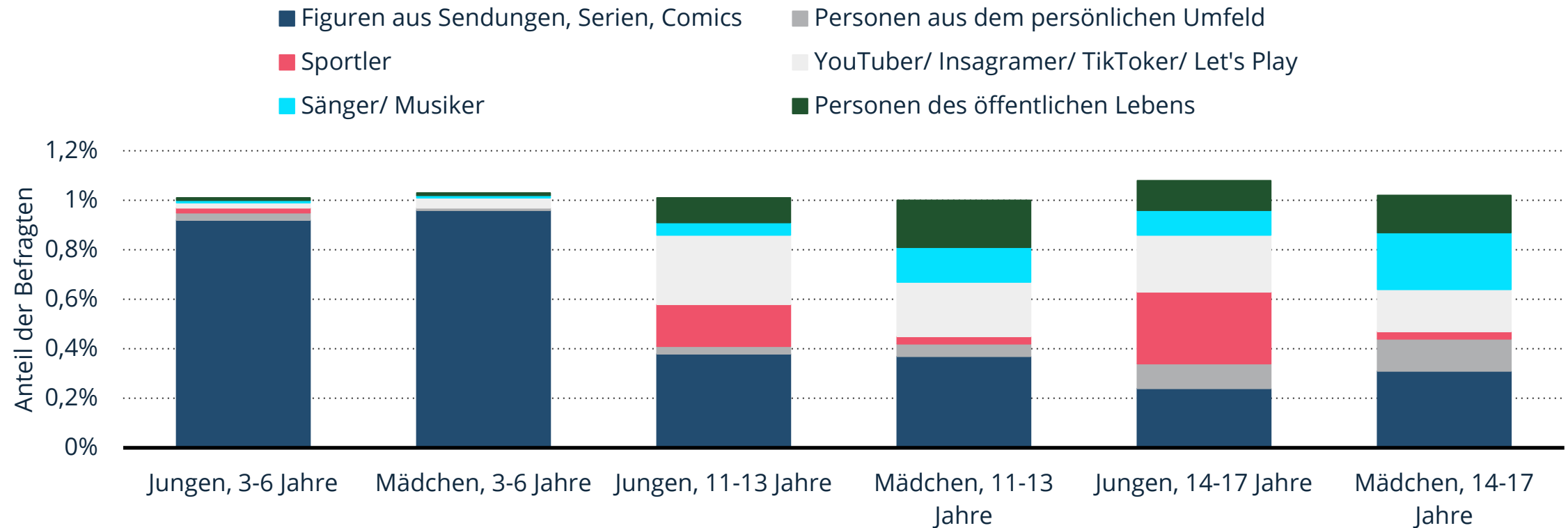


**Hinweis(e):** Deutschland; 3 - 17 Jahre; 5136 Befragte

**Quelle(n):** AGF

# Art der Vorbilder bei Kindern in Deutschland im Jahr 2020 (nach Altersgruppe und Geschlecht)

## Vorbilder von Kindern in Deutschland 2020



**Hinweis(e):** Deutschland; 3 - 17 Jahre; 5136 Befragte

**Quelle(n):** AGF



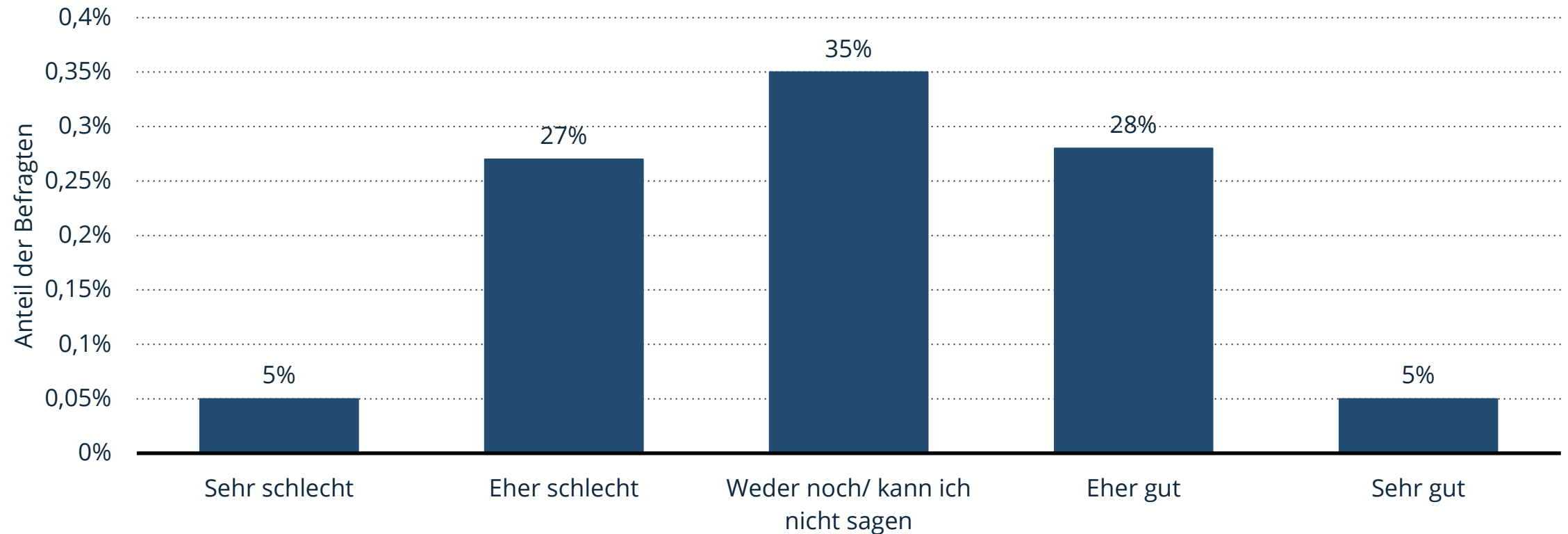
Kinder in Deutschland

# Schule



# Ganz generell: Was glauben Sie, wie gut bereitet die Schule die Kinder auf ihre spätere Lebensrealität vor?

Umfrage zur Vorbereitung auf die spätere Lebensrealität durch Schulen 2020

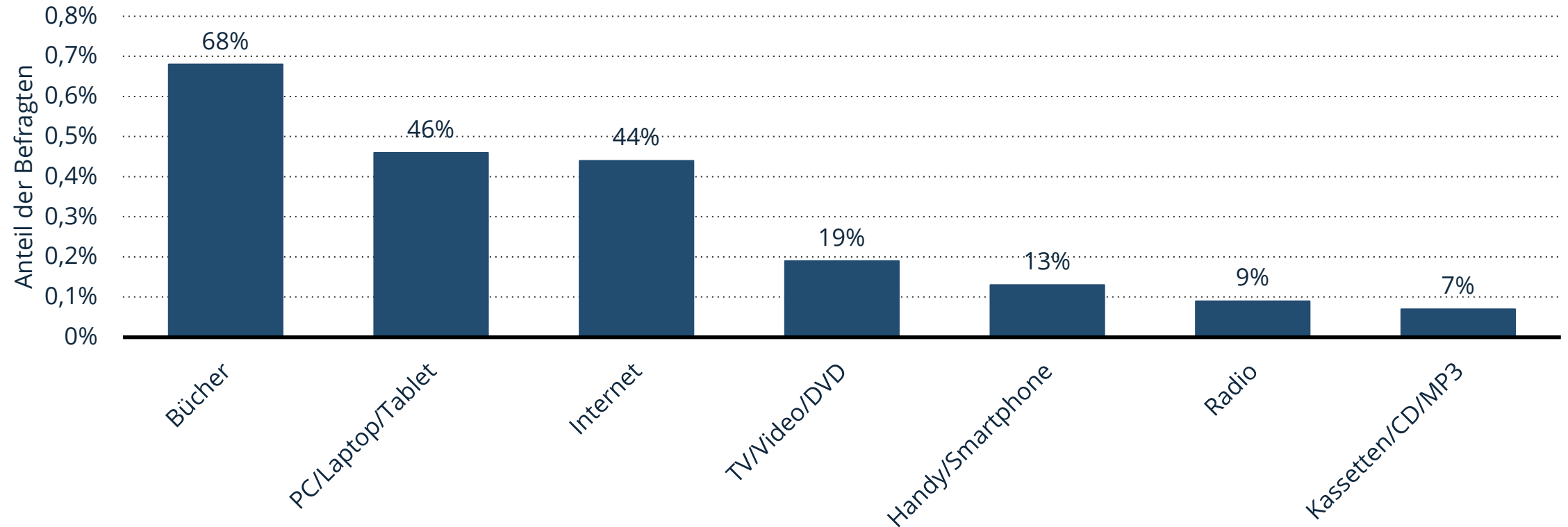


**Hinweis(e):** Deutschland; 20.05.2020 bis 21.05.2020; 16-69 Jahre; 2.015 Befragte

**Quelle(n):** Appinio

# Welche Medien sind Ihrer Meinung nach wichtig für den Schulerfolg von Kindern?

Umfrage zu den Medien, die wichtig für den Schulerfolg von Kindern sind 2022

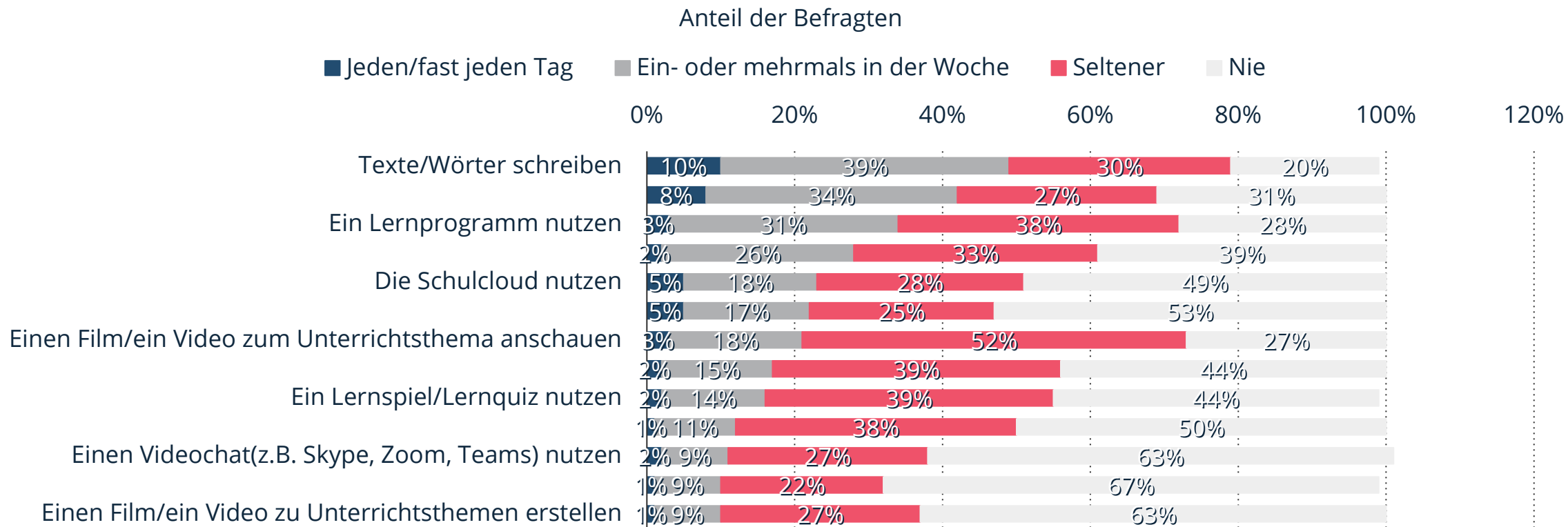


**Hinweis(e):** Deutschland; 02. September bis 21. Oktober 2022; 6-13 Jahre; n=1.219; Angaben der Haupterzieher

**Quelle(n):** mpfs

# Welche Tätigkeiten führst Du wie oft in der Schule an einem Computer durch?

Tätigkeiten am Computer durch Kinder in der Schule 2022

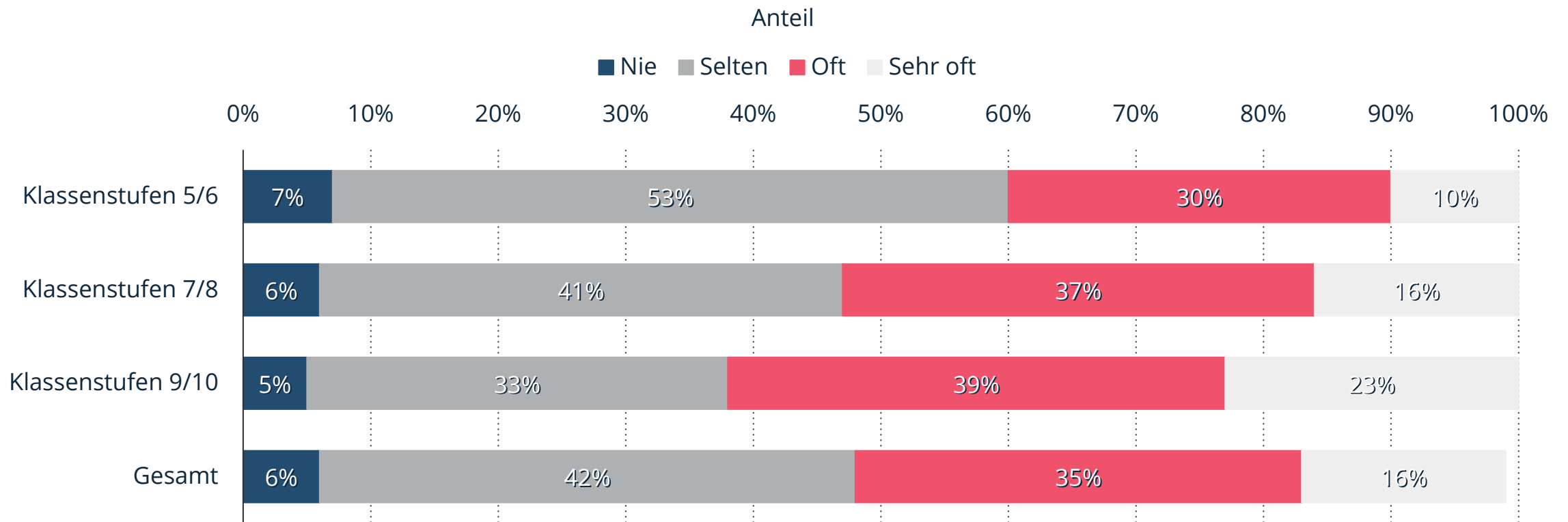


**Hinweis(e):** Deutschland; 02. September bis 21. Oktober 2022; 6-13 Jahre

**Quelle(n):** mpfs

# Subjektives Stresserleben unter Schulkindern in Deutschland nach Klassenstufe in den Jahren 2021 und 2022 (Häufigkeitsverteilung)

Stresserleben bei Schulkindern in Deutschland nach Klassenstufe bis 2022

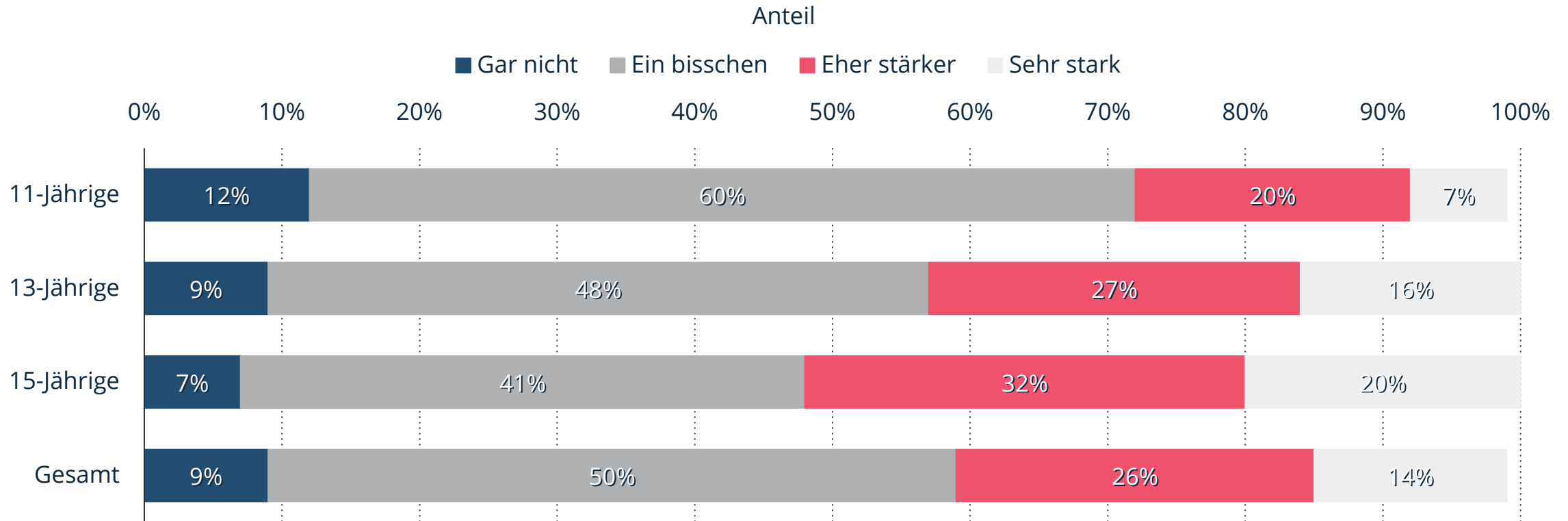


**Hinweis(e):** Deutschland; November 2021 bis Februar 2022; 17.877<sup>1</sup>; Kinder und Jugendliche in Schulen

**Quelle(n):** DAK

# Subjektiv wahrgenommener Schulstress unter Schulkindern in Deutschland nach Altersgruppen in den Jahren 2022 und 2023 (Häufigkeitsverteilung)

Schulstressbelastung bei Schulkindern nach Altersgruppen in Deutschland 2023

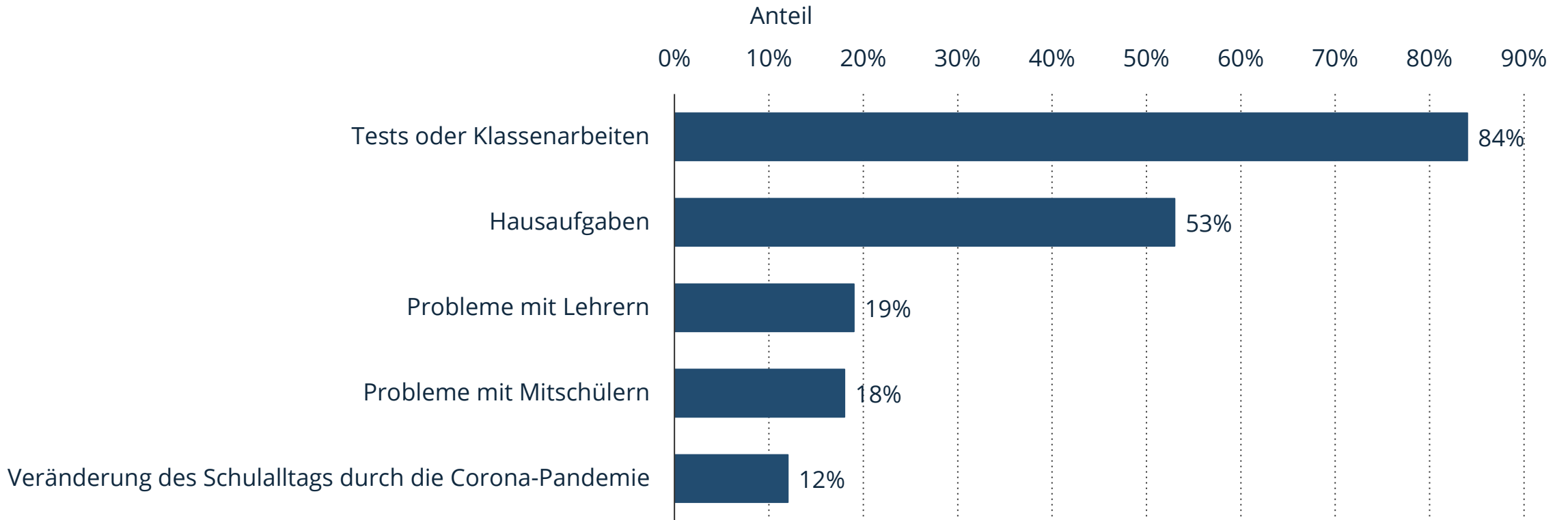


**Hinweis(e):** Deutschland; November 2022 bis Februar 2023; 14.702 Befragte; Kinder und Jugendliche in Schulen

**Quelle(n):** DAK

# Gründe für Schulstress unter Schulkindern in Deutschland in den Jahren 2022 und 2023 (Häufigkeitsverteilung)

## Gründe für Schulstress bei Schulkindern in Deutschland 2023



**Hinweis(e):** Deutschland; November 2022 bis Februar 2023; 14.702 Befragte; Kinder und Jugendliche in Schulen

**Quelle(n):** DAK

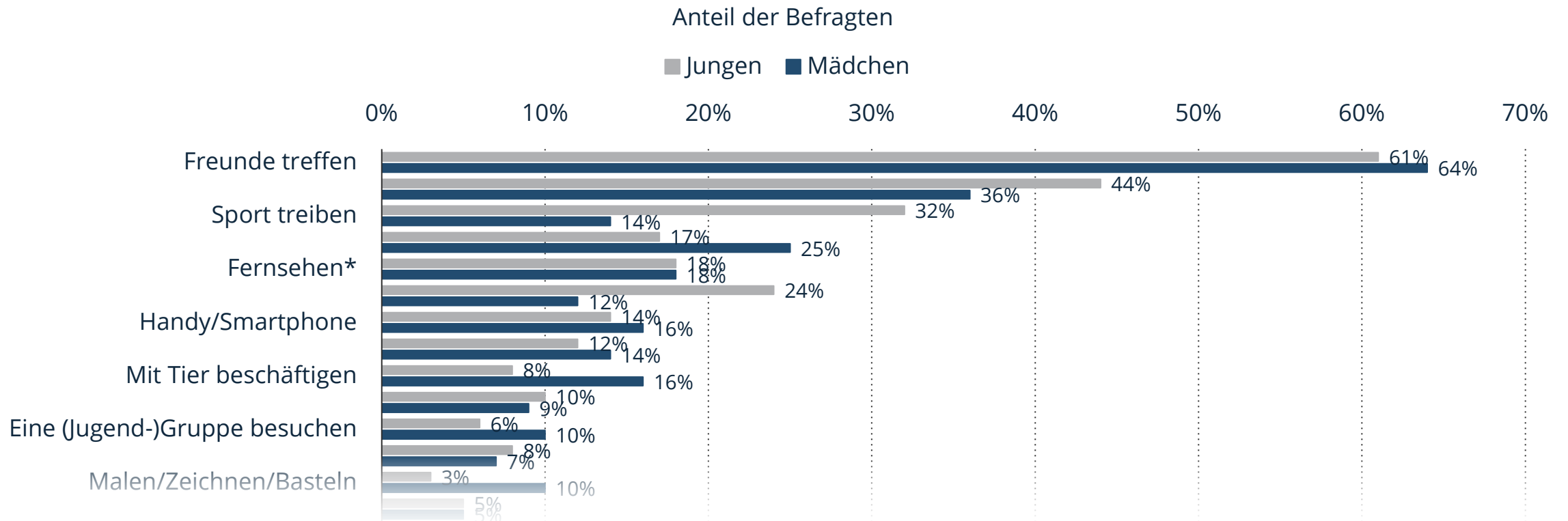


Kinder in Deutschland

# Interessen und Freizeit

# Welches sind Deine liebsten Freizeitaktivitäten?

## Beliebte Freizeitaktivitäten von Kindern in Deutschland 2022 (nach Geschlecht)



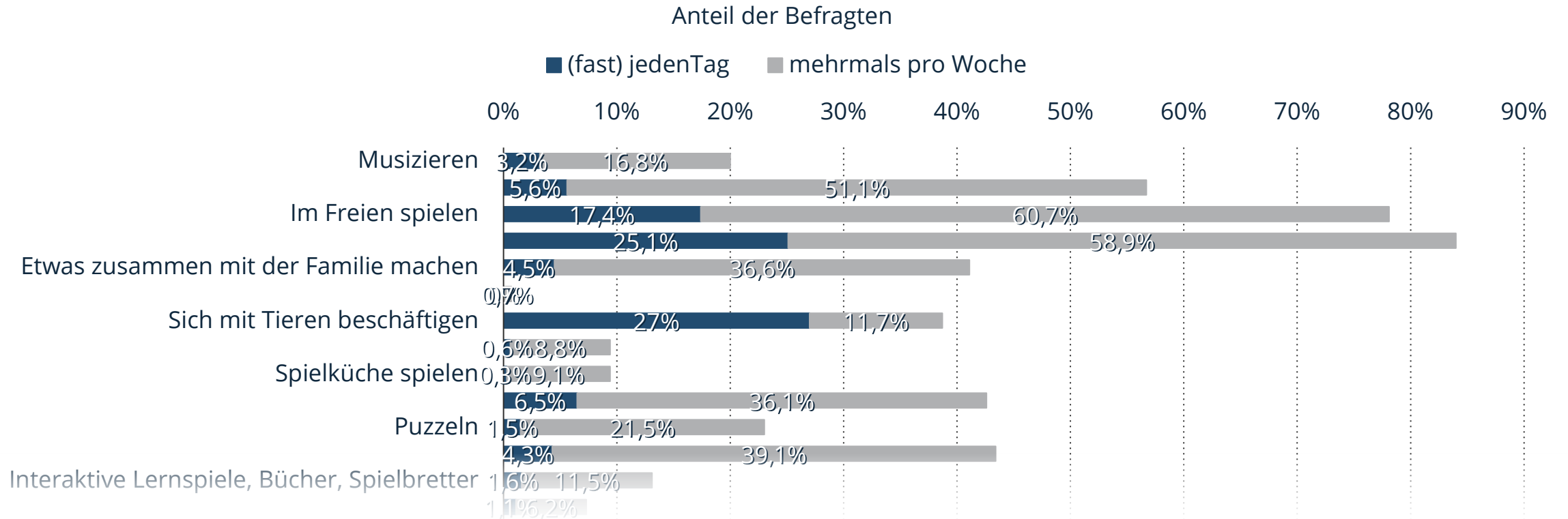
**Hinweis(e):** Deutschland; 02. September bis 21. Oktober 2022; 6-13 Jahre; n = 1.219 Kinder; bis zu drei Nennungen

**Quelle(n):** mpfs



# Welche der folgenden Freizeitaktivitäten führt Ihr Kind bzw. führst Du mindestens mehrmals pro Woche durch?

Umfrage zu den beliebtesten Freizeitaktivitäten von Kindern in Deutschland 2023

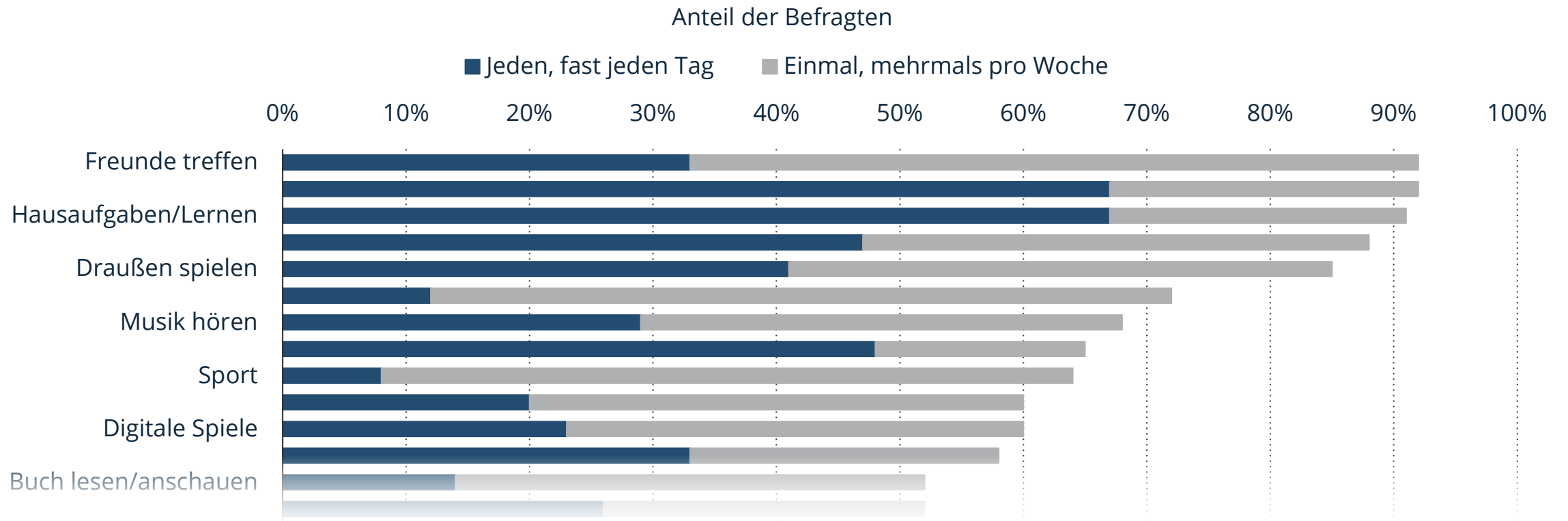


**Hinweis(e):** Deutschland; 16. Februar bis 31. März 2023 und 13. Februar bis 28. März 2023; 6-13 Jahre; n= 2.029 Kinder; 6-13-Jährige: Antworten der Kinder

**Quelle(n):** Blue Ocean Entertainment; Spiegel; Die Zeit; Egmont; G+j; Panini Verlag

# Welche Freizeitaktivitäten übst Du täglich oder wöchentlich aus?

Umfrage zu den regelmäßigen Freizeitaktivitäten von Kindern in Deutschland 2022

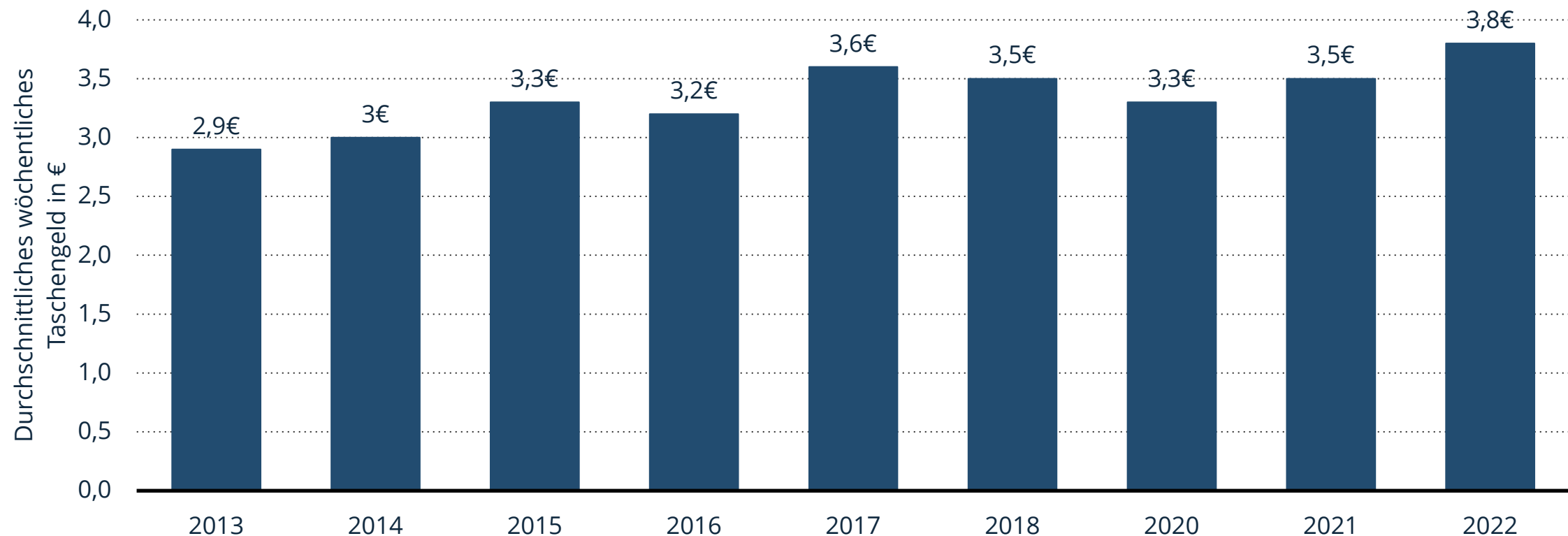


**Hinweis(e):** Deutschland; 2. September und 21. Oktober 2022; 6-13 Jahre; n = 1.219

**Quelle(n):** mpfs

# Durchschnittliches wöchentliches Taschengeld von 6- bis 9-jährigen Kindern in Deutschland in den Jahren 2013 bis 2022

Durchschnittliches wöchentliches Taschengeld von 6- bis 9-jährigen Kindern bis 2022

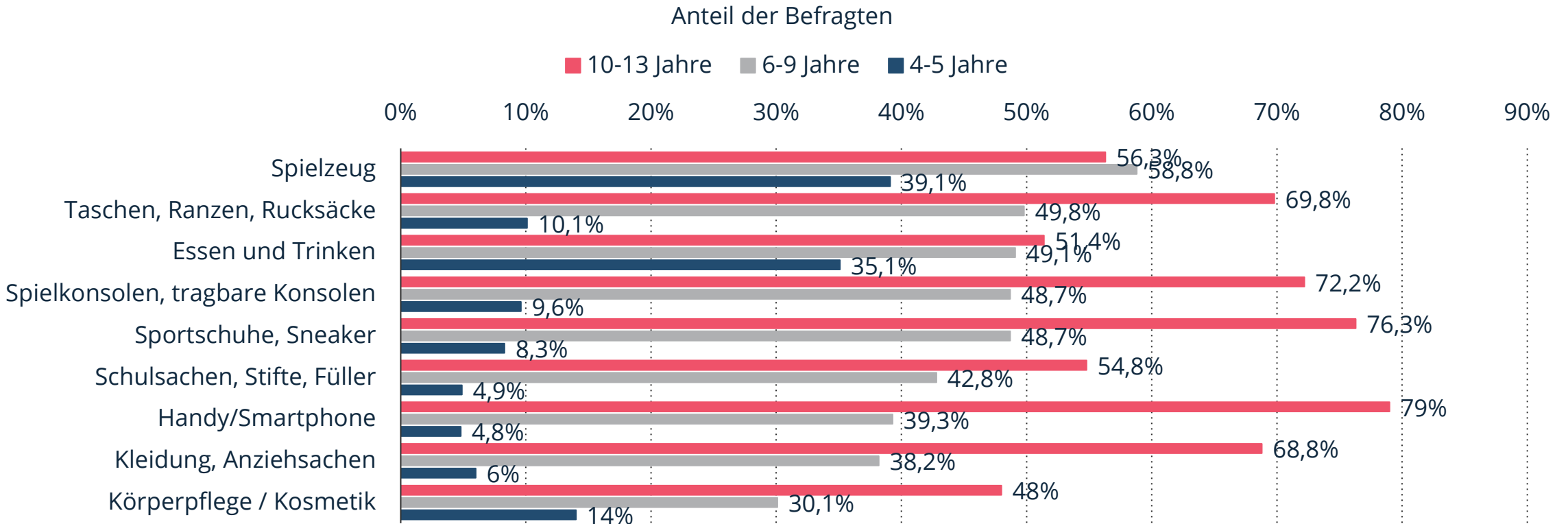


**Hinweis(e):** Deutschland

**Quelle(n):** CosmosDirekt

# Bei welchen Dingen ist dir die Marke wichtig?

Umfrage zum Markenbewusstsein von Kindern in Deutschland nach Alter 2023

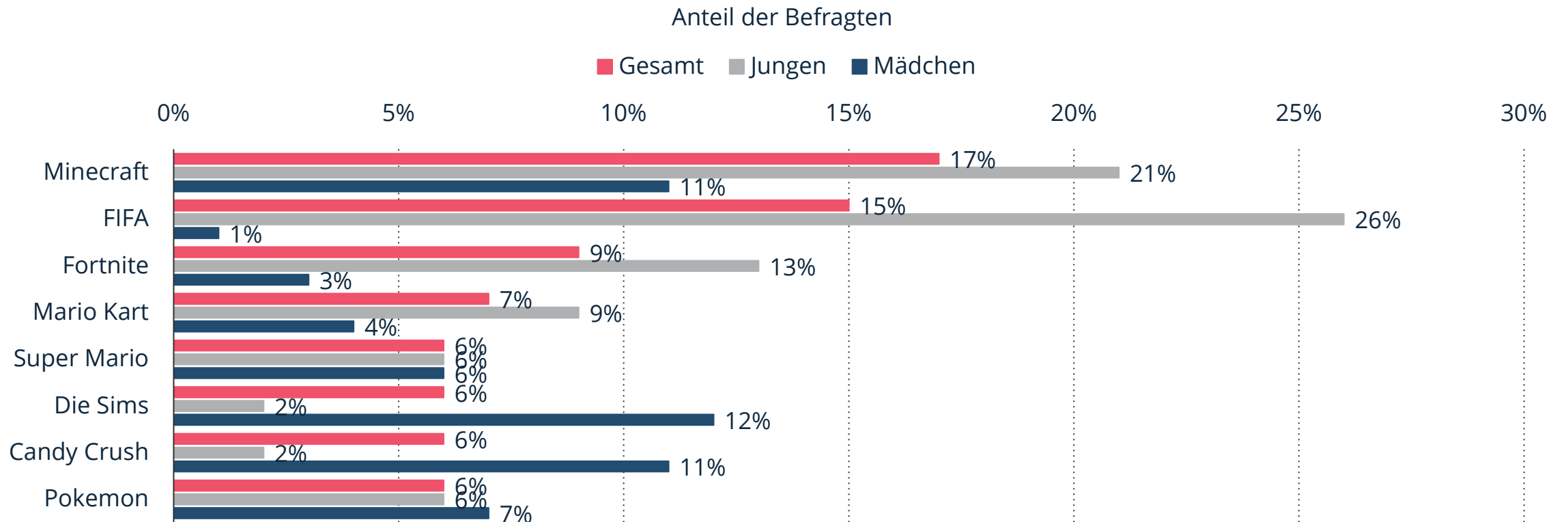


**Hinweis(e):** Deutschland; 13. Februar bis 31. März 2022; 4-13 Jahre; Basis: 7,59 Mio. Kinder

**Quelle(n):** Spiegel; Die Zeit; Egmont; G+J; Panini Verlag

# Was sind deine liebsten Videospiele?

Umfrage zu den beliebtesten Videospiele von Kindern in Deutschland 2022

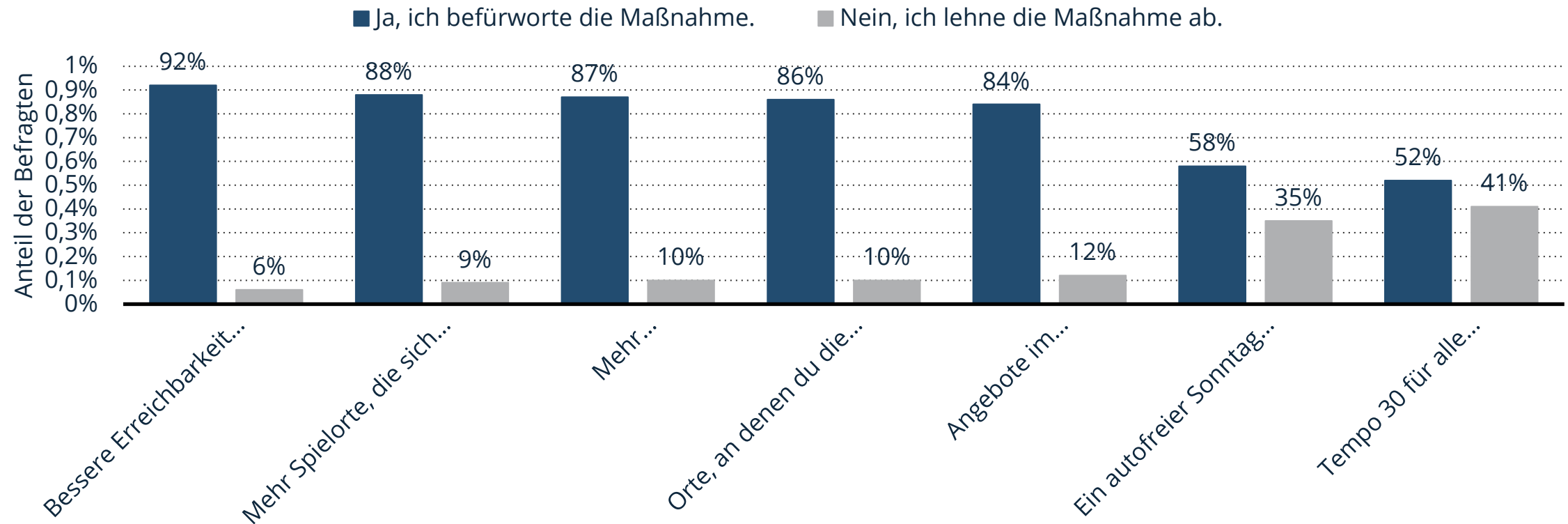


**Hinweis(e):** Deutschland; 2. September bis 21. Oktober 2022; 6-13 Jahre; 842 Kinder, die Videospiele spielen

**Quelle(n):** mpfs

# Welche der folgenden Maßnahmen würde es dir leichter machen, draußen zu spielen?

Kinderumfrage: Maßnahmen zum besseren Spielen 2020

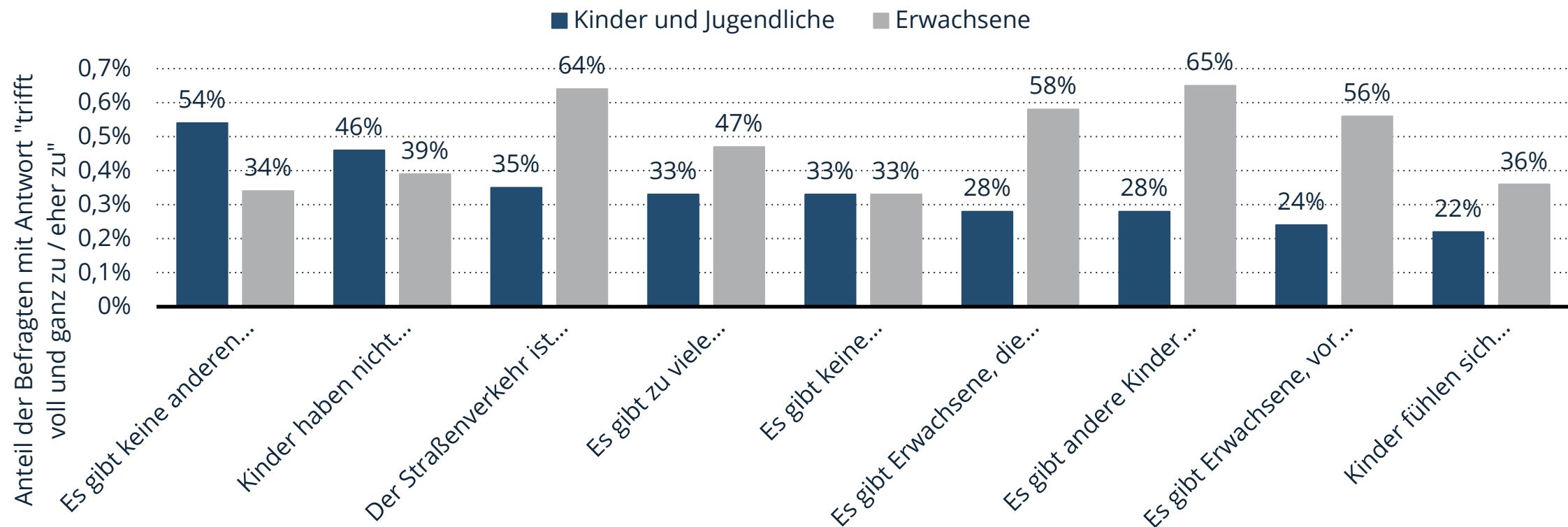


**Hinweis(e):** Deutschland; 13. bis 23. Januar 2020; 10-17 Jahre; 624 Befragte

**Quelle(n):** Deutsche Kinderhilfswerk

# Hindernisse für Kinder beim Spielen draußen<sup>1</sup>

Kinderumfrage: Was Kinder am Draußenspielen hindert 2020



**Hinweis(e):** Deutschland; 13. bis 23. Januar 2020; Kinder und Jugendliche 10-17 Jahre; Erwachsene ab 18 Jahre; 624 Kinder und Jugendliche, 1.022 Erwachsene

**Quelle(n):** Deutsche Kinderhilfswerk



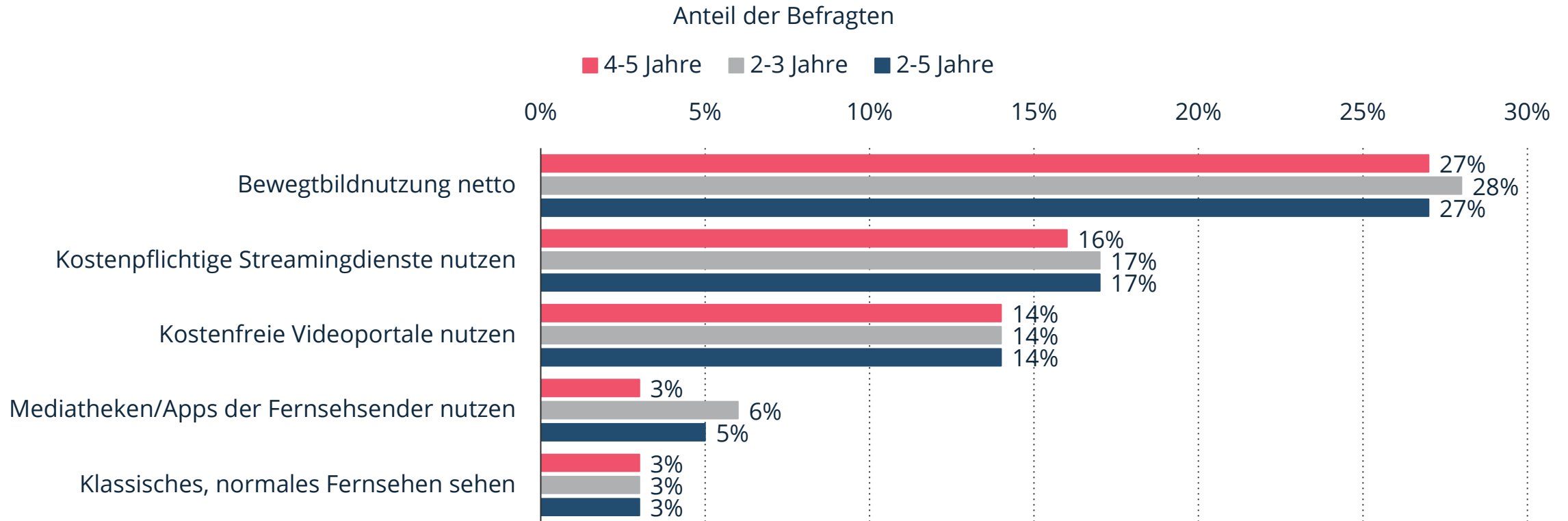
Kinder in Deutschland

# Mediennutzung



# Welches sind die liebsten medialen Freizeitaktivitäten Ihres Kindes?

Umfrage zu den beliebtesten medialen Freizeitaktivitäten von Kleinkindern 2023

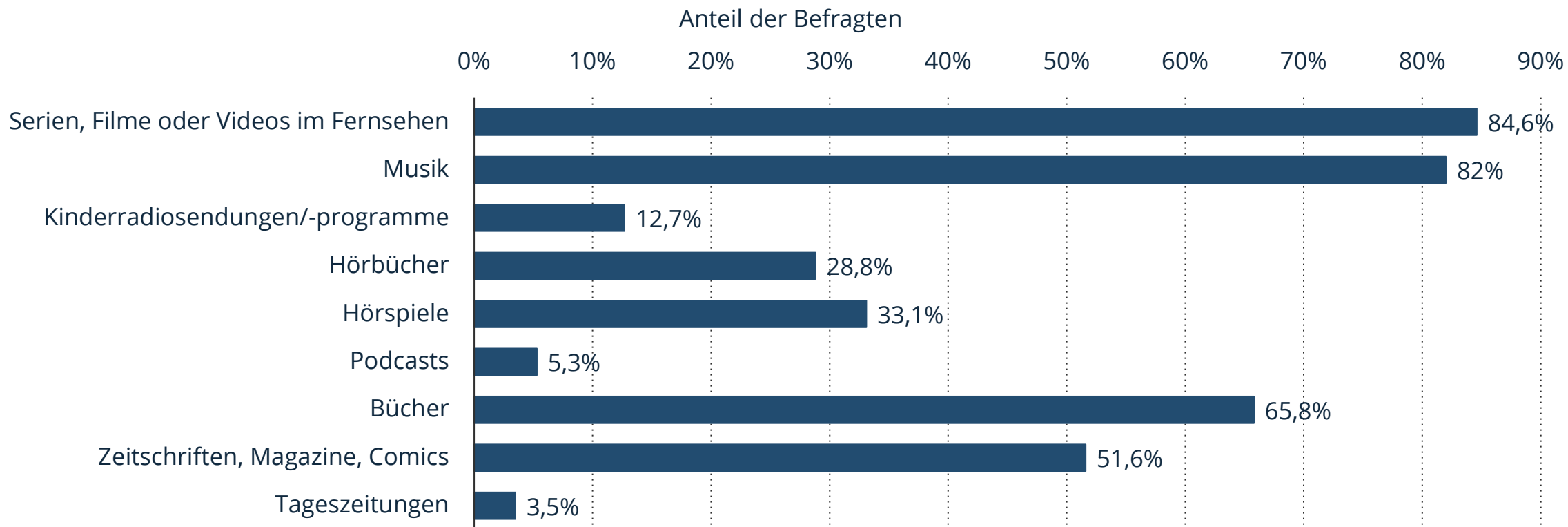


**Hinweis(e):** Deutschland; 11. bis 25. September 2023; n = 600; bis zu drei Nennungen; Primäre Erziehungspersonen (Haupterzieher) von Kindern im Alter von 2 bis 5 Jahren

**Quelle(n):** mpfs

# Welche der folgenden Freizeitbeschäftigungen mit Medien führt Ihr Kind bzw. führst Du mindestens mehrmals pro Woche durch?

Umfrage zu von Kindern häufig genutzten Medien in der Freizeit in Deutschland 2023

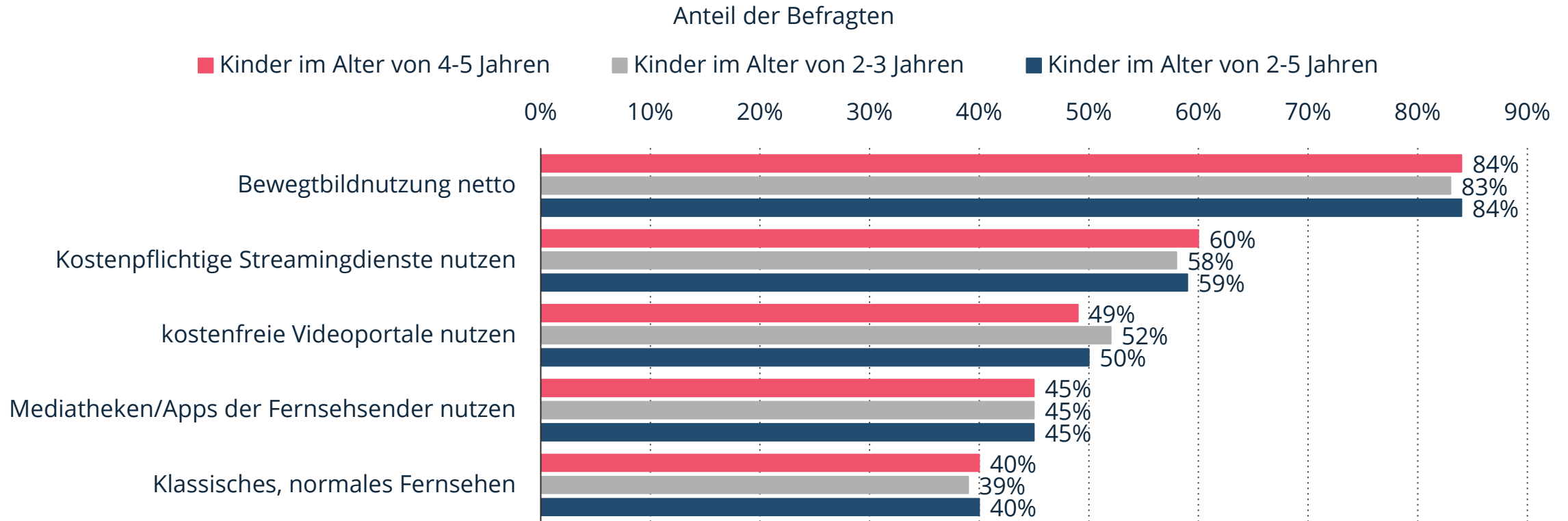


**Hinweis(e):** Deutschland; 16. Februar bis 31. März 2023 und 13. Februar bis 28. März 2023; n= 2.029 Kinder

**Quelle(n):** Edeka; Egmont; G+j; Panini Verlag; Super RTL

# Welchen medialen Aktivitäten geht ihr Kind mindestens einmal pro Woche nach?

Umfrage zu den medialen Aktivitäten von jungen Kindern (zwei bis fünf) 2023

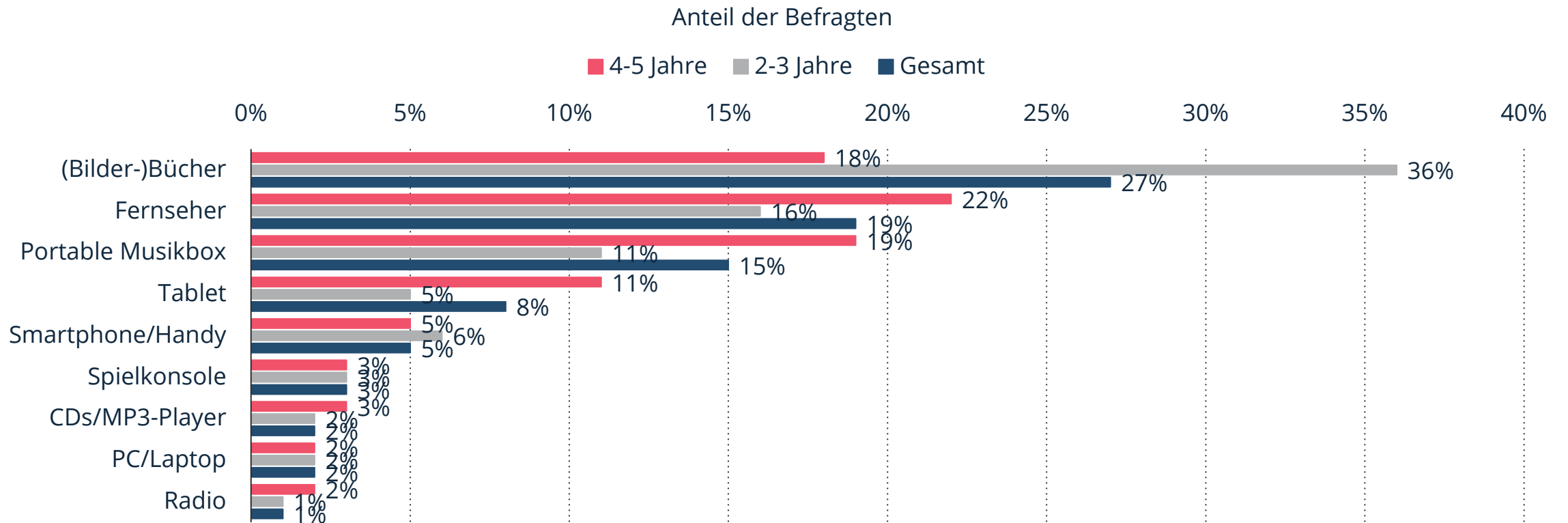


**Hinweis(e):** Deutschland; 11. bis 25. September 2023; 2-5 Jahre; n = 600 Hauptzieher von Zwei- bis Fünfjährigen Kindern; Nutzung mindestens einmal pro Woche

**Quelle(n):** mpfs

# Auf welche Medien kann Ihr Kind am wenigsten verzichten?

Umfrage zu den am wenigsten verzichtbaren Medien bei Kleinkindern 2023



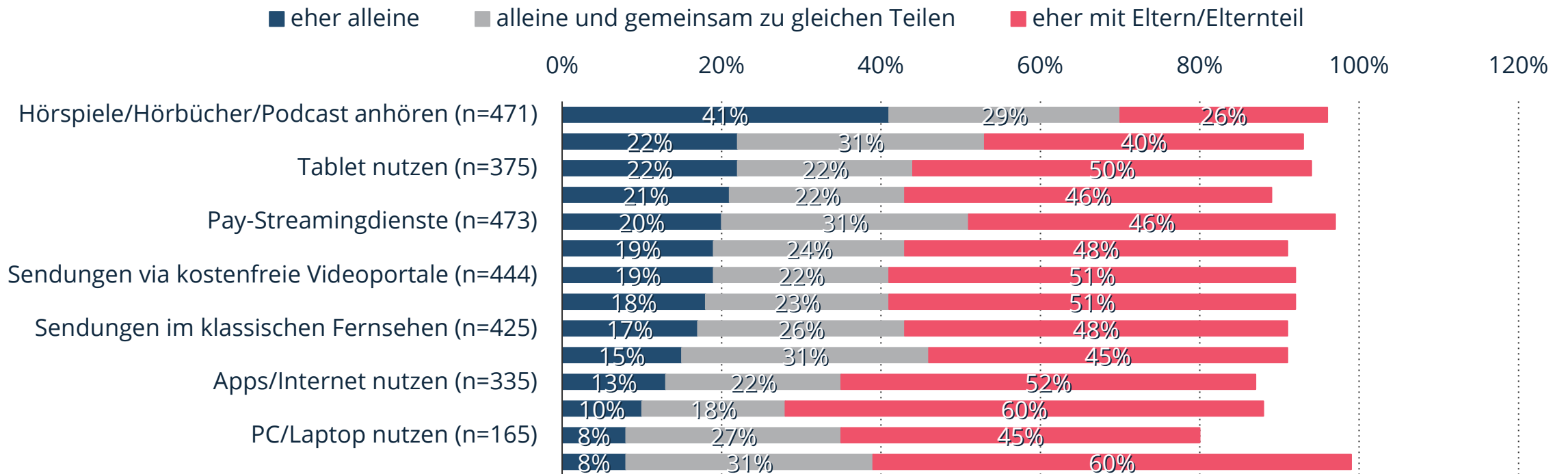
**Hinweis(e):** Deutschland; 11. bis 25. September 2023; n = 600; Primäre Erziehungspersonen (Haupterzieher) von Kindern im Alter von 2 bis 5 Jahren

**Quelle(n):** mpfs

# Nutzt ihr Kind Medien eher alleine oder gemeinsam mit Ihnen?

Umfrage zur Mediennutzung von Kleinkindern mit oder ohne Eltern 2023

Anteil der Befragten

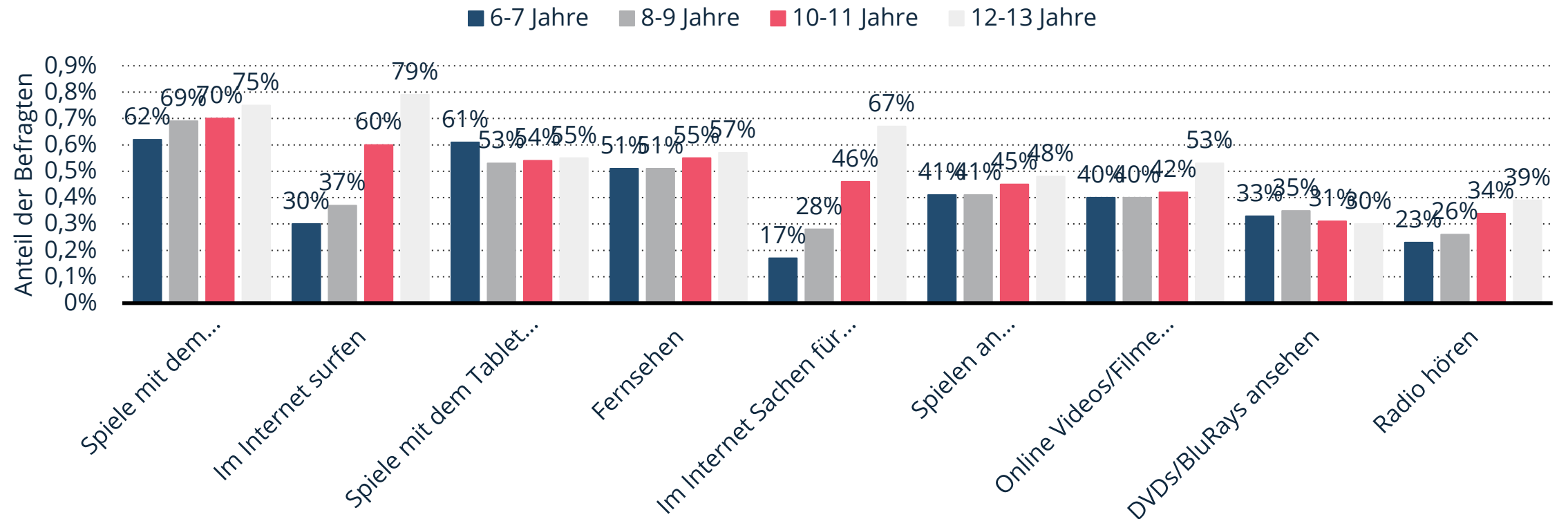


**Hinweis(e):** Deutschland; 11. bis 25. September 2023; n = 600; bis zu drei Nennungen; Primäre Erziehungspersonen (Haupterzieher) von Kindern im Alter von 2 bis 5 Jahren

**Quelle(n):** mpfs

# Welche der folgenden Medien nutzt Du eher alleine?

Mediennutzung von Kindern alleine 2022 (nach Altersgruppen)

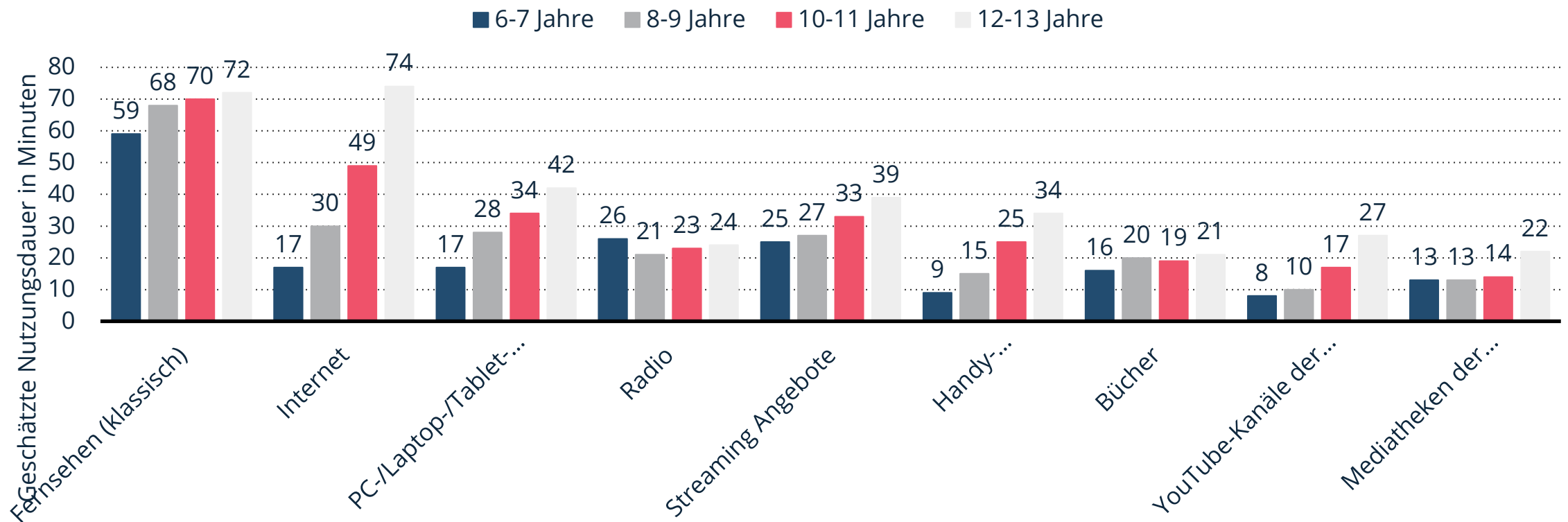


**Hinweis(e):** Deutschland; 02. September bis 21. Oktober; 6-13 Jahre; n=1.219

**Quelle(n):** mpfs

# Wie lange nutzt Ihr Kind ungefähr täglich folgende Medien?

Nutzungsdauer von Medien durch Kinder 2022 (nach Altersgruppen)

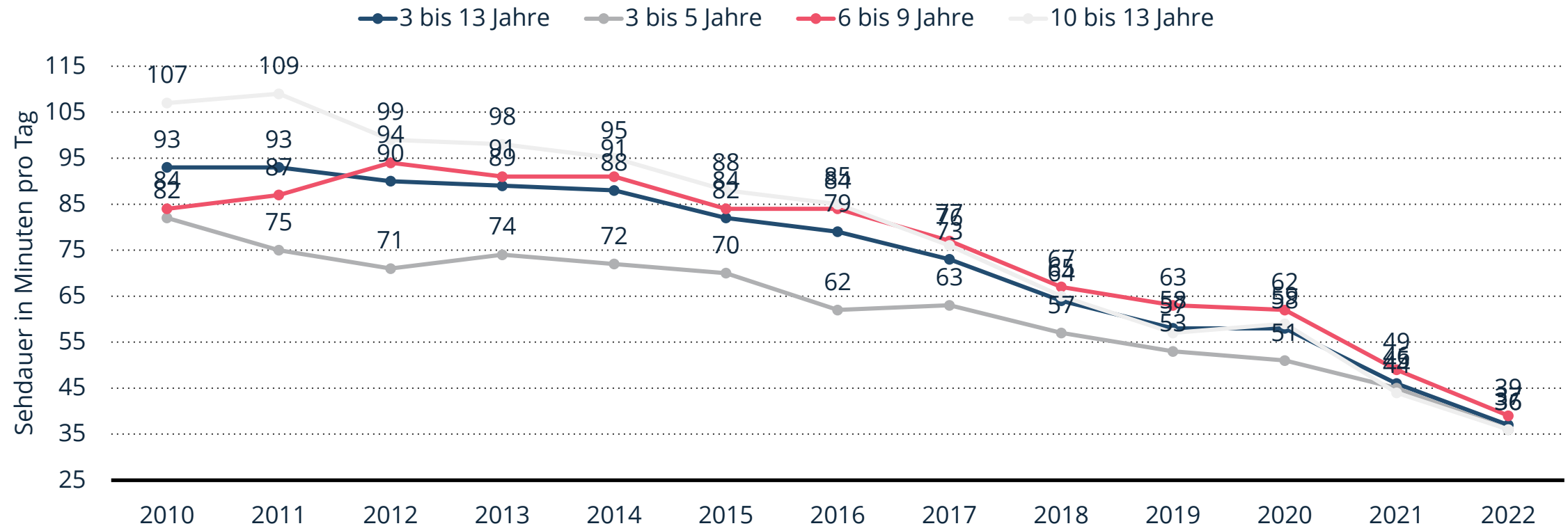


**Hinweis(e):** Deutschland; 02. September bis 21. Oktober 2022; 6-13 Jahre; n = 1.219; Angaben der Hauptzieher; Mittelwert

**Quelle(n):** mpfs

# Sehdauer bei der Fernsehnutzung von Kindern in Deutschland in den Jahren 2010 bis 2022 (in Minuten pro Tag)

Sehdauer bei der Fernsehnutzung von Kindern bis 2022 (nach Altersgruppen)



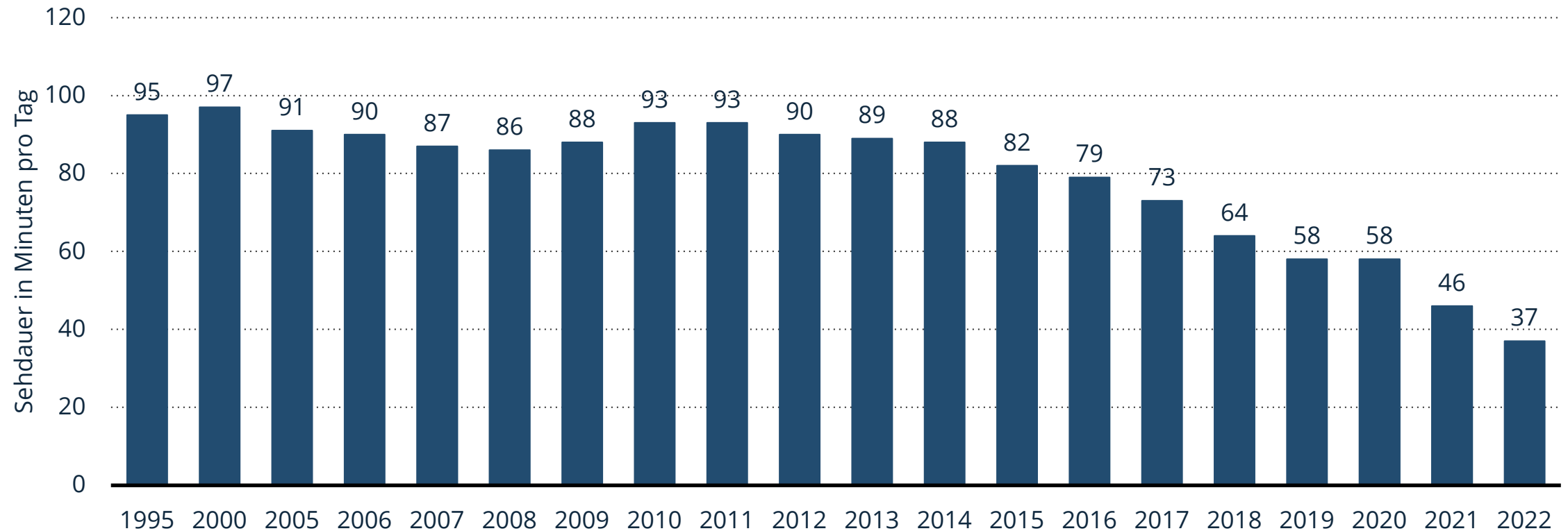
**Hinweis(e):** Deutschland; ab 3 Jahren; TV Scope, Fernsehpanel (D+EU), Mo-So, 3.00-3.00 Uhr

**Quelle(n):** AGF; GfK; Media Perspektiven



# Sehdauer der 3- bis 13-Jährigen bei der Fernsehnutzung in Deutschland in ausgewählten Jahren von 1995 bis 2022 (in Minuten pro Tag)

Sehdauer bei der Fernsehnutzung von Kindern bis 2022

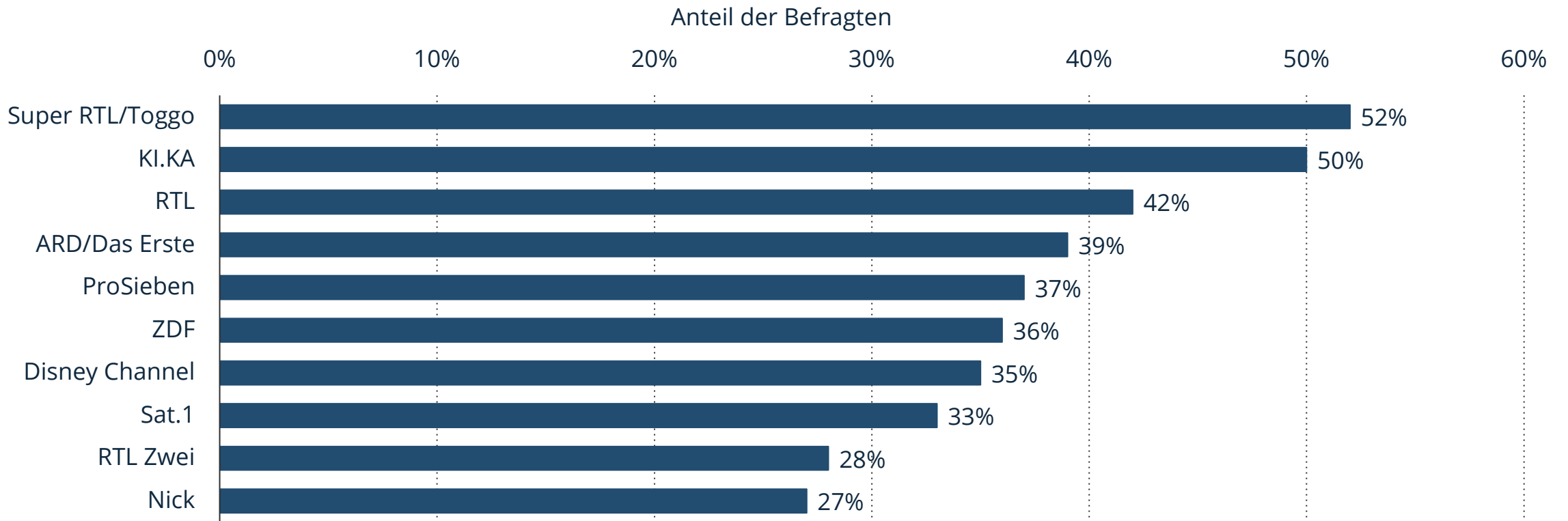


**Hinweis(e):** Deutschland; 1995 bis 2022, ausgewählte Jahre; 3-13 Jahre; VideoScope, ab 2005 Fernsehpanel (D+EU)

**Quelle(n):** Media Perspektiven

# Ranking der meistgesehenen TV-Sender von Kindern in Deutschland im Jahr 2022

Ranking der meistgesehenen TV-Sender von Kindern in Deutschland 2022

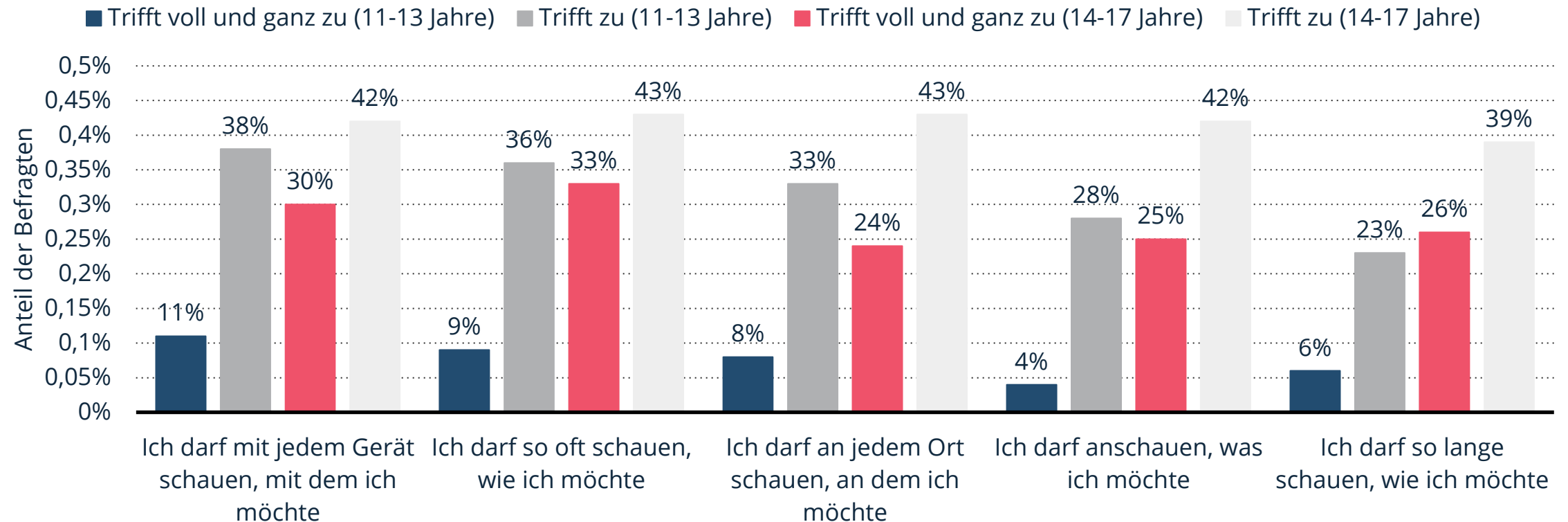


**Hinweis(e):** Deutschland; 2. September und 21. Oktober 2022; 6-13 Jahre; 1.198 Befragte; mindestens einmal pro Woche

**Quelle(n):** mpfs

# Regeln zur Bewegtbildnutzung aus Sicht der Kinder in Deutschland im Jahr 2020 (nach Altersgruppe)

## Regeln zur Bewegtbildnutzung für Kinder in Deutschland 2020



**Hinweis(e):** Deutschland; 3 - 17 Jahre; 5136 Befragte

**Quelle(n):** AGF

# Reichweite der beliebtesten Kinder-Kaufzeitschriften in Deutschland im Jahr 2023

## Reichweite der beliebtesten Kinderzeitschriften 2023

<b>Zeitschrift</b>	<b>Reichweite (in %)</b>	<b>Reichweite (in 1.000)</b>
Just Kick-it!	7.8	595
Disney Lustiges Taschenbuch	7.3	519
Wendy	7	455
Micky Maus - Magazin	6.5	446
Disney Die Eiskönigin	6.1	486
Barbie	5.9	346
Disney Prinzessin	5.8	331
Donald Duck Sonderheft	5.7	384
GEOlino Mini	4.8	275
YUMMI	4.1	298

**Hinweis(e):** Deutschland; 16. Februar bis 31. März 2023 und 13. Februar bis 28. März 2023; 6-13 Jahre; n= 2.029 Kinder; Repräsentativ für 6,06 Millionen Kinder

**Quelle(n):** Spiegel; Die Zeit; Egmont; G+J; Panini Verlag

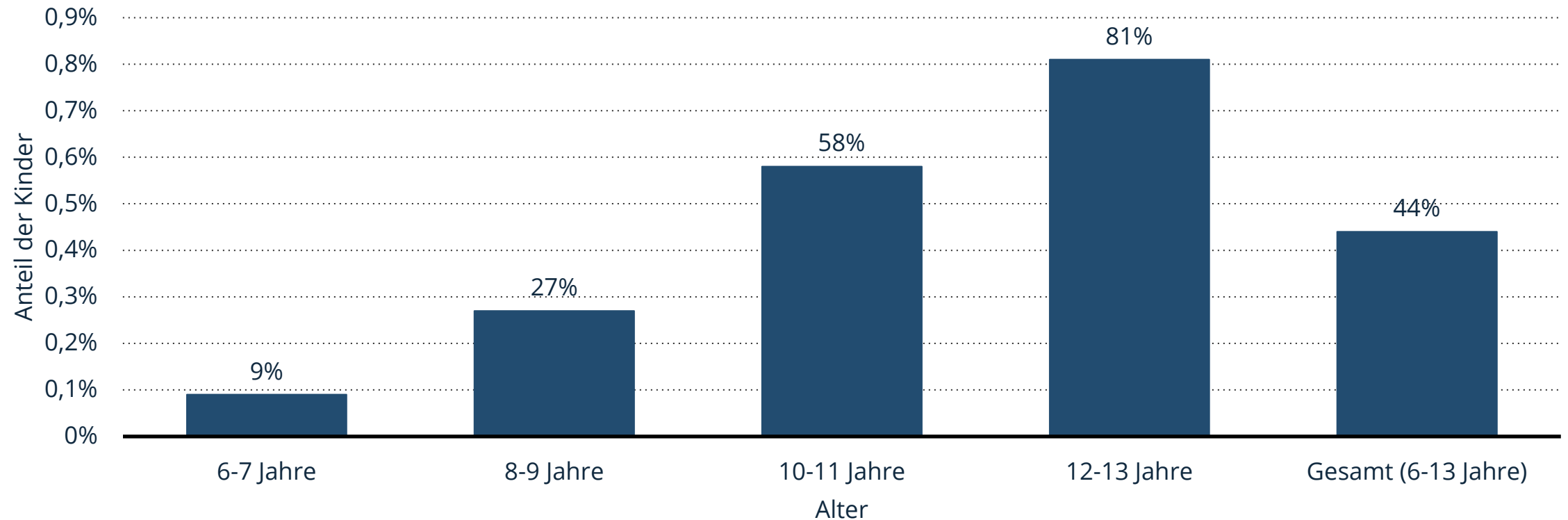


Kinder in Deutschland

# Internetnutzung und Gerätebesitz

# Smartphone-Besitz von Kindern in Deutschland im Jahr 2022 nach Altersgruppen

Smartphone-Besitz von Kindern in Deutschland nach Altersgruppen 2022



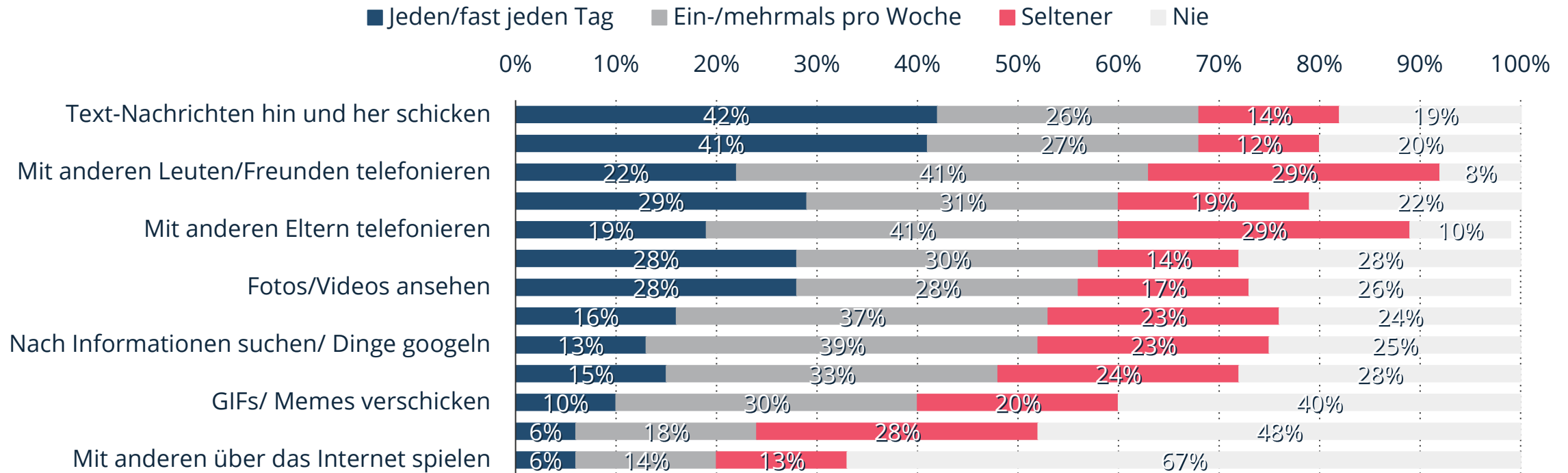
**Hinweis(e):** Deutschland; 2. September bis 21. Oktober 2022; 6-13 Jahre; Befragt wurden 1.219 Kinder/ Haupterzieher

**Quelle(n):** mpfs

# Welche der folgenden Funktionen nutzt du mit deinem Smartphone/Handy?

## Beliebteste Funktionen von Smartphones/Handys unter Kindern 2022

Anteil der Befragten

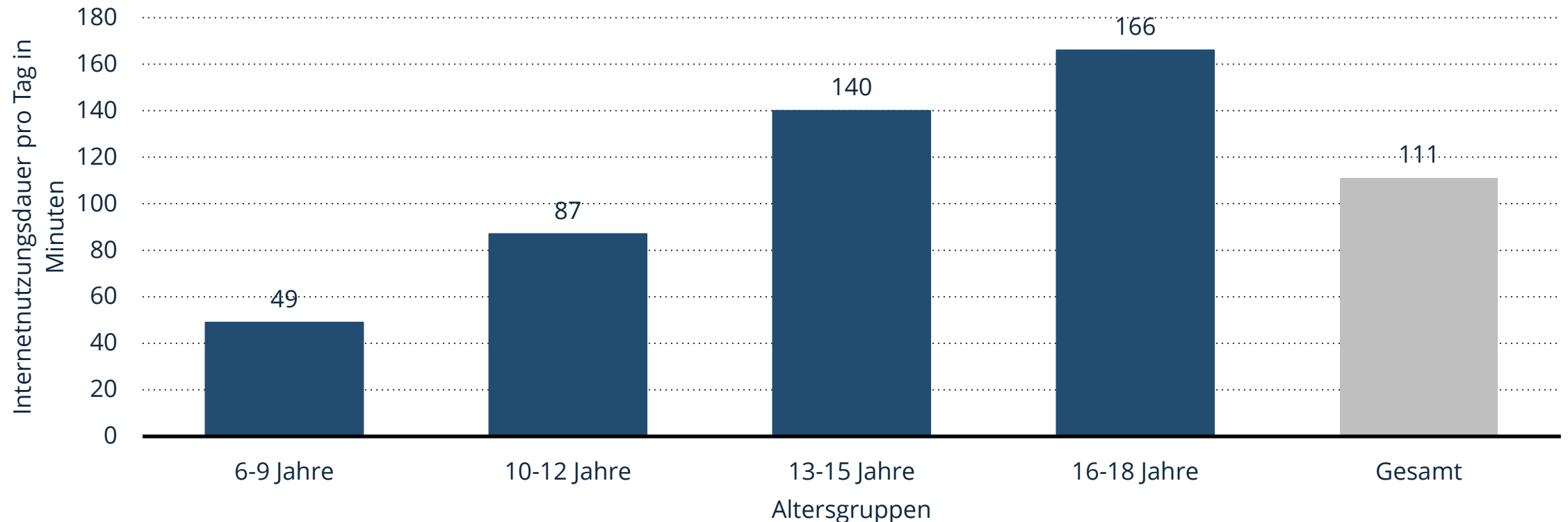


**Hinweis(e):** Deutschland; 2. September bis 21. Oktober 2022; 6-13 Jahre; 888 Smartphone-/ Handynutzer

**Quelle(n):** mpfs

# Durchschnittliche Internetnutzungsdauer von Kindern und Jugendlichen nach Altersgruppen in Deutschland im Jahr 2021 (in Minuten)

Umfrage zur Internetnutzungsdauer von Kindern und Jugendlichen nach Alter 2021



**Hinweis(e):** Deutschland; KW 46 bis KW 48 2021; 6-18 Jahre; 811 Befragte, die das Internet nutzen

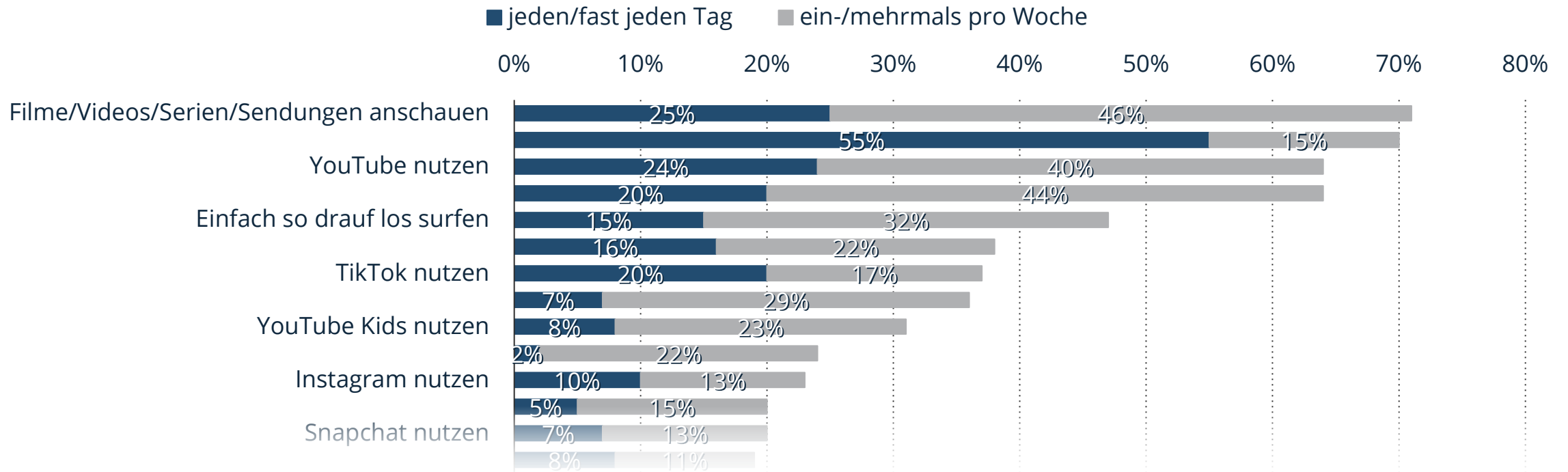
**Quelle(n):** Bitkom



# Welche Internetaktivitäten führst Du mindestens einmal pro Woche durch?

Regelmäßige Internetaktivitäten von Kindern in Deutschland 2022

Anteil der Befragten

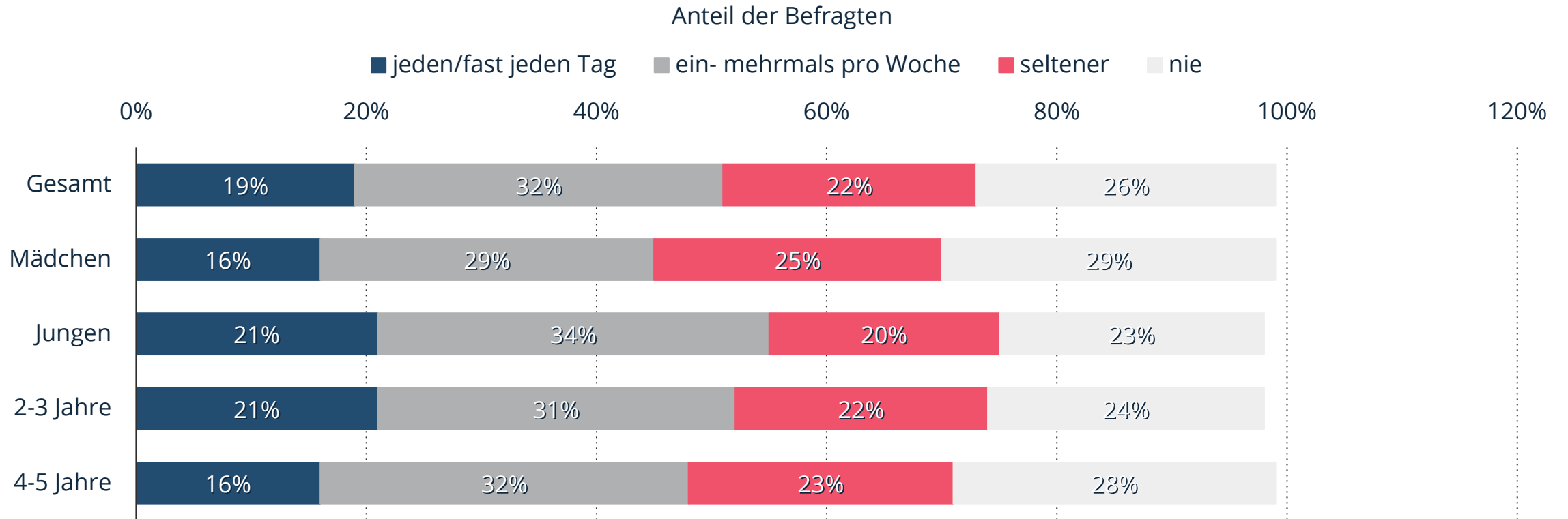


**Hinweis(e):** Deutschland; 02. September bis 21. Oktober 2022; 6-13 Jahre; n=854

**Quelle(n):** mpfs

# Wie häufig nutzt Ihr Kind kostenfreie Videoportale?

## Häufigkeit der Nutzung von kostenfreien Videoportalen durch Kleinkinder 2023

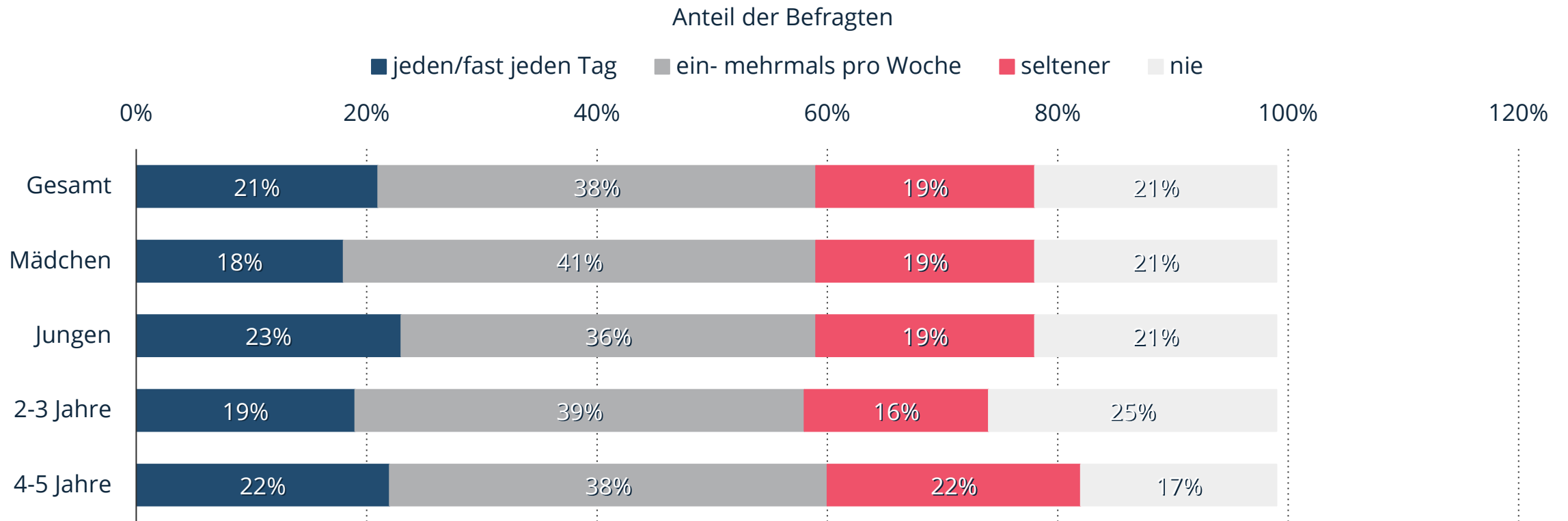


**Hinweis(e):** Deutschland; 11. bis 25. September 2023; n = 600; Primäre Erziehungspersonen (Haupterzieher) von Kindern im Alter von 2 bis 5 Jahren

**Quelle(n):** mpfs

# Wie häufig nutzt Ihr Kind Pay-Streamingdienste?

Umfrage zur Häufigkeit der Nutzung von Pay-Streamingdiensten durch Kleinkinder 2023

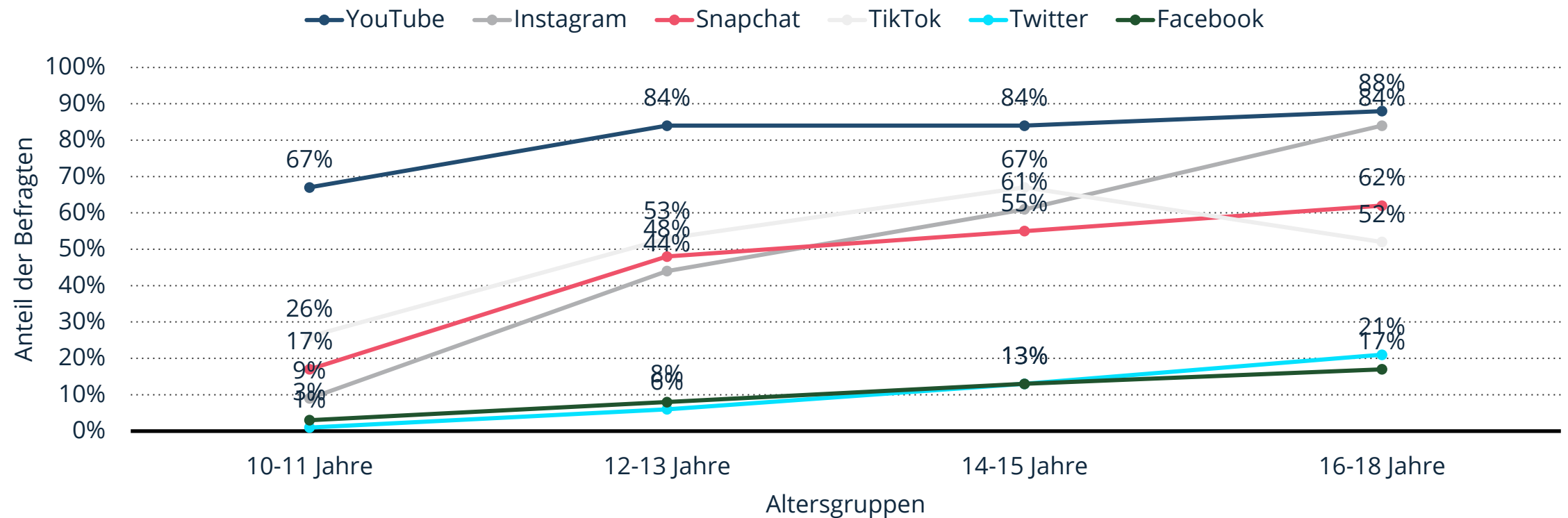


**Hinweis(e):** Deutschland; 11. bis 25. September 2023; 2-5 Jahre; n = 600; Primäre Erziehungspersonen (Haupterzieher) von Kindern im Alter von 2 bis 5 Jahren

**Quelle(n):** mpfs

# Anteil der befragten Kinder und Jugendlichen, die folgende soziale Netzwerke nutzen, nach Altersgruppen in Deutschland 2021

Umfrage zur Nutzung sozialer Netzwerke durch Kinder und Jugendliche nach Alter 2021

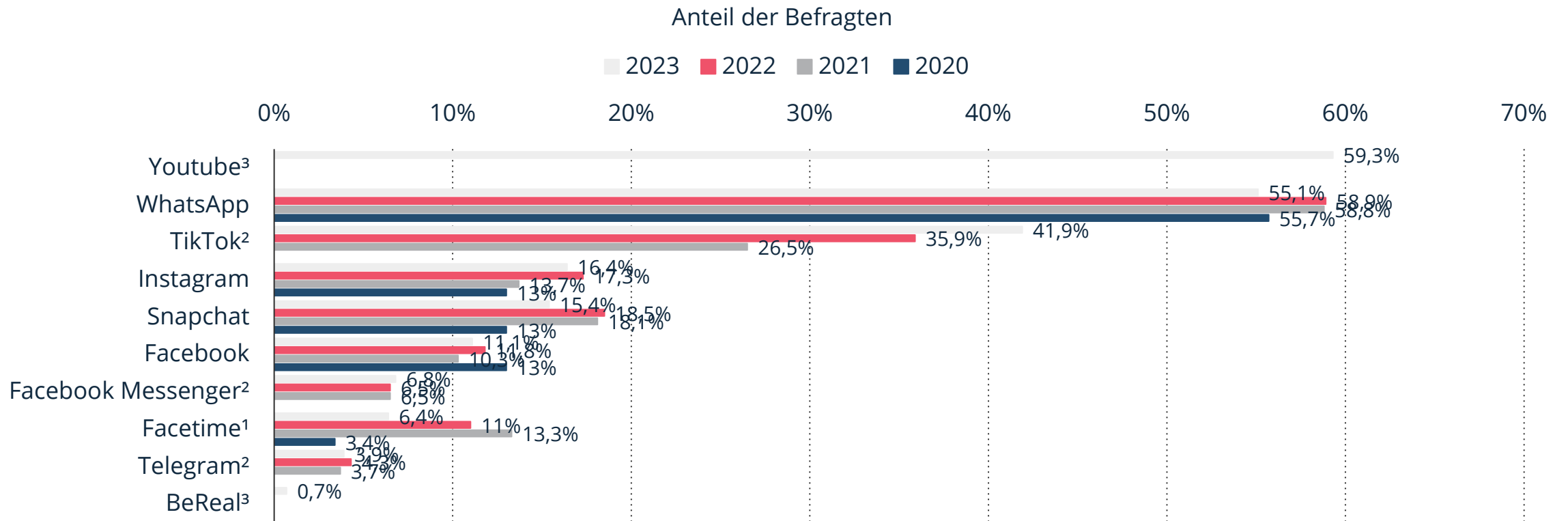


**Hinweis(e):** Deutschland; 2021; 10-18 Jahre; n=641

**Quelle(n):** Bitkom

# Welche der folgenden Kommunikations-Apps nutzt Du?

Umfrage zu den genutzten Kommunikations-Apps von Kindern in Deutschland 2022

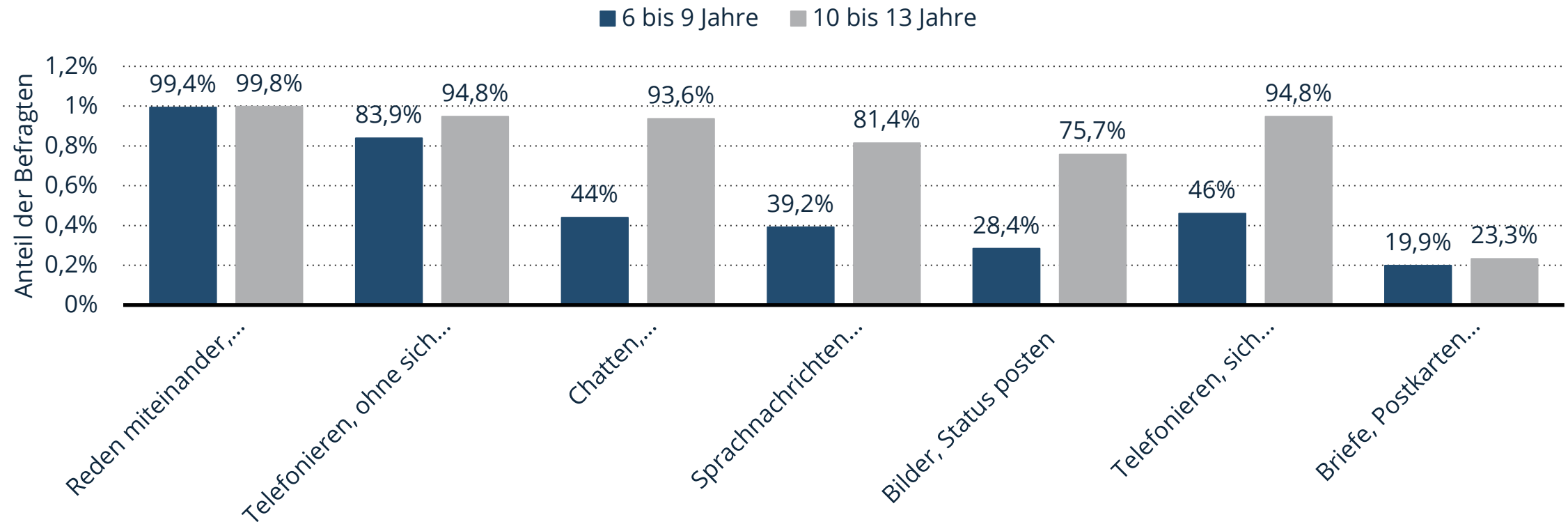


**Hinweis(e):** Deutschland; 13. Februar bis 31. März 2023; 6-13 Jahre; 2.029Kinder

**Quelle(n):** Blue Ocean Entertainment; Spiegel; Die Zeit; Egmont; G+J; Panini Verlag

# Auf welche Arten unterhältst Du Dich mit Deinen Freunden?

Umfrage zu den Kommunikationskanälen von Kindern in Deutschland 2022



**Hinweis(e):** Deutschland; Frühjahr 2022; 6-13 Jahre; n= 2.055 Kinder; Basis: 5,99 Mio. Kinder; Antwortmöglichkeiten: Häufig, ab und zu

**Quelle(n):** Edeka; Egmont; G+J; Panini Verlag; Super RTL