

In Deutschland leben etwa 2,76 Millionen Alleinerziehende, wie aktuelle Daten des Statistischen Bundesamtes zeigen. Diese Gruppe umfasst Mütter und Väter, die ohne Ehe- oder Lebenspartner/-in mit minder- oder volljährigen Kindern in einem Haushalt wohnen, während Elternteile mit Partner/-in im Haushalt als Teil einer Lebensgemeinschaft mit Kindern klassifiziert werden. Der jüngste Bericht bietet einen umfassenden Überblick über die Lebensumstände und finanzielle Situation dieser Alleinerziehenden und enthält zudem relevante Kennzahlen und Erkenntnisse aus der "Allensbacher Markt- und Werbeträgeranalyse (AWA)". Die AWA ist eine repräsentative Studie, die Alleinerziehende als Erwachsene definiert, die zum Befragungszeitpunkt mit mindestens einem Kind unter 18 Jahren zusammenleben. Der Bericht unterstreicht die vielfältigen Herausforderungen, denen sich Alleinerziehende in Deutschland stellen müssen, wie die Vereinbarkeit von Beruf und Familie, die finanzielle Belastung und das Fehlen eines unterstützenden Partners. Spannende Zusatzinformationen bieten Einblicke in regionale Unterschiede und spezifische Bedürfnisse sowie in Programme und Hilfsangebote, die zur Unterstützung dieser Familien konzipiert wurden.

Alleinerziehende in Deutschland



wolfenstein@xpert.digital
<https://xpert.digital>
+49 89 89 674 804 (Munich)

Pioneer Business Development – Industrie-Influencer

Konrad Wolfenstein



Experten gesucht?

„Meine unkonventionelle Entwicklung und mein besonderer beruflicher Werdegang in der Digitalisierungs-, Marketing- und Kommunikationsbranche, der von den Anfängen des Internet-Marketings, SEO und Social Media bis hin zur KI und dem Metaverse und der Entwicklung des [Triosmarket-Modells](#) reicht, wäre eine interessante wie ideale Ergänzung für Ihr Unternehmen. „

Im Laufe der Jahre habe ich eine reichhaltige Palette an beruflichen Erfahrungen gesammelt. Diese vielfältigen Einblicke und mein fundiertes Wissen teile ich auf meinem Blog [Xpert.Digital](#) – einer Plattform, die sich inzwischen zu einem Digital-Hub und Schaufenster meines Fachwissens entwickelt hat. Ich lade Sie herzlich ein, sich ein umfassendes Bild von meiner Expertise und den vielseitigen Projekten auf Xpert.Digital zu machen, wo Sie über [2.500 Fachbeiträge \(in je 18 Sprachen\)](#) und über [400 PDF mit Daten, Zahlen und Fakten](#) finden werden.

Ich bin ebenso auf [torial.com](#), Deutschlands größte Online-Plattform für Journalisten, zu finden.



Alleinerziehende in Deutschland

Inhaltsverzeichnis

Inhaltsverzeichnis

01 Kennzahlen

Anzahl der Familien mit minderjährigen Kindern nach Kinderzahl und Lebensform 2023	<u>02</u>
Anteil der Familien mit minderjährigen Kindern nach Kinderzahl und Lebensform 2023	<u>03</u>
Anteil von minderjährigen Kindern nach Lebensform der Eltern in Deutschland 2022	<u>04</u>
Alleinerziehenden in Deutschland bis 2023	<u>05</u>
Alleinerziehende in Deutschland nach Geschlecht bis 2023	<u>06</u>
Alleinerziehende mit minderjährigen Kindern in Deutschland nach Geschlecht bis 2023	<u>07</u>
Anteil Alleinerziehender mit minderjährigen Kindern an Familien in Deutschland	<u>08</u>
Alleinerziehende Haushalte in Hamburg bis 2022	<u>09</u>
Alleinerziehende Haushalte in Hamburg nach Bezirken 2022	<u>10</u>

02 Berufstätigkeit und finanzielle Situation

Inhaltsverzeichnis

Berufstätigkeit von Alleinerziehenden und Eltern in Paarfamilien in Deutschland 2019	<u>12</u>
Monatliche Wohnkosten privater Haushalte in Deutschland nach Haushaltstyp 2021	<u>13</u>
Armutsgefährdungsquote in Deutschland nach Haushaltstyp 2022	<u>14</u>
Anteil der Kinder in alleinerziehenden Familien im SGB II-Bezug nach Bundesland 2020	<u>15</u>
Untergebrachte Wohnungslose in Deutschland nach Haushaltstypen 2024	<u>16</u>
Staatliche Unterstützung von Familien nach Familienform 2019	<u>17</u>

03 Scheidung & Kinder

Ehescheidungen in Deutschland bis 2023	<u>19</u>
Ehescheidungen mit und ohne minderjährige Kinder in Deutschland bis 2023	<u>20</u>
Minderjährige Scheidungskinder in Deutschland bis 2023	<u>21</u>
Eltern in Deutschland zum Schulerfolg der Kinder nach Familienform 2019	<u>22</u>

Inhaltsverzeichnis

Mütter zu ausreichender Zeit für die Kinder nach Familienform und Beruf	<u>23</u>
Eltern in Deutschland zu Fördermöglichkeiten der Kinder nach Familienform 2019	<u>24</u>

04 Alleinerziehende in der AWA

Umfrage unter Alleinerziehenden zur eigenen wirtschaftlichen Lage 2023	<u>26</u>
Umfrage in Deutschland zur Ausgabebereitschaft von Alleinerziehenden 2023	<u>27</u>
Beliebteste Einkaufsorte für Lebensmittel von Alleinerziehenden in Deutschland 2023	<u>28</u>
Umfrage zu den Konsumeinstellungen von Alleinerziehenden in Deutschland 2023	<u>29</u>
Umfrage unter Alleinerziehenden zu den wichtigsten Werten im Leben 2023	<u>30</u>
Umfrage in Deutschland zur Wohnsituation von Alleinerziehenden 2023	<u>31</u>
Umfrage unter Alleinerziehenden in Deutschland zur Anzahl der PKW im Haushalt 2023	<u>32</u>

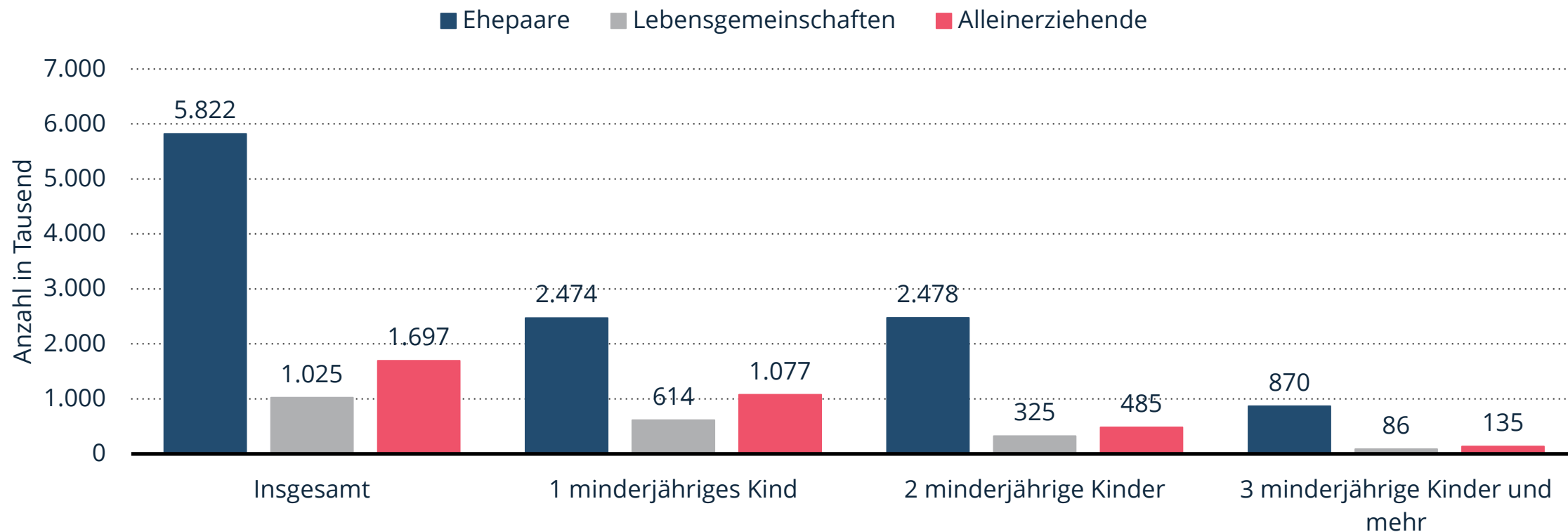


Alleinerziehende in Deutschland

Kennzahlen

Anzahl der Familien mit minderjährigen Kindern nach Kinderzahl und Lebensform in Deutschland im Jahr 2023 (in 1.000)

Anzahl der Familien mit minderjährigen Kindern nach Kinderzahl und Lebensform 2023

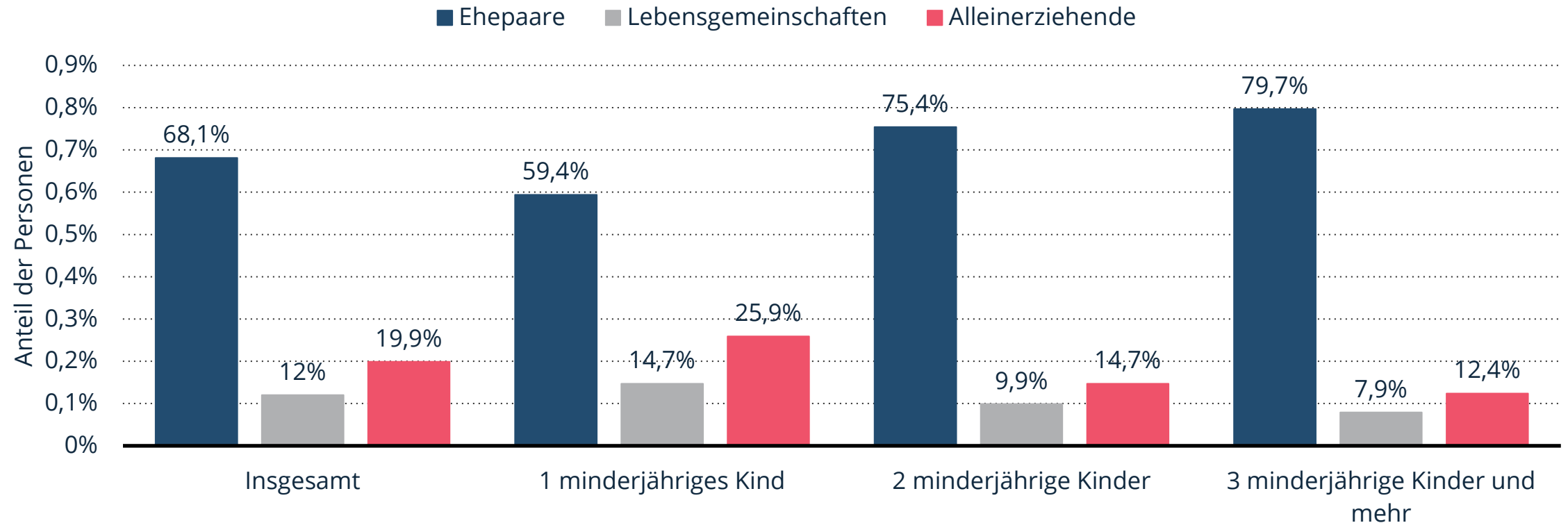


Hinweis(e): Deutschland; Alter der Kinder: bis 18 Jahre

Quelle(n): Statistisches Bundesamt

Anteil der Familien mit minderjährigen Kindern nach Anzahl der Kinder und Lebensform in Deutschland im Jahr 2023

Anteil der Familien mit minderjährigen Kindern nach Kinderzahl und Lebensform 2023

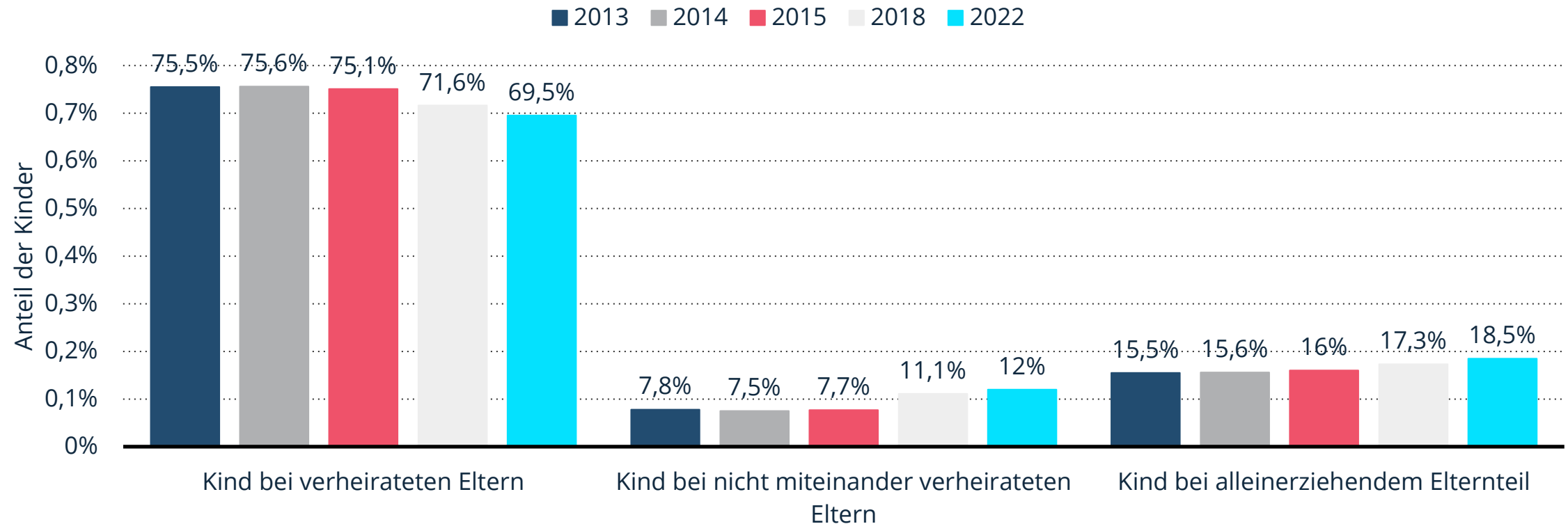


Hinweis(e): Deutschland; Alter der Kinder: bis 18 Jahre

Quelle(n): Statistisches Bundesamt

Anteil von Kindern unter 18 Jahren nach Lebensform der Eltern in Deutschland in den Jahren 2013 bis 2022

Anteil von minderjährigen Kindern nach Lebensform der Eltern in Deutschland 2022

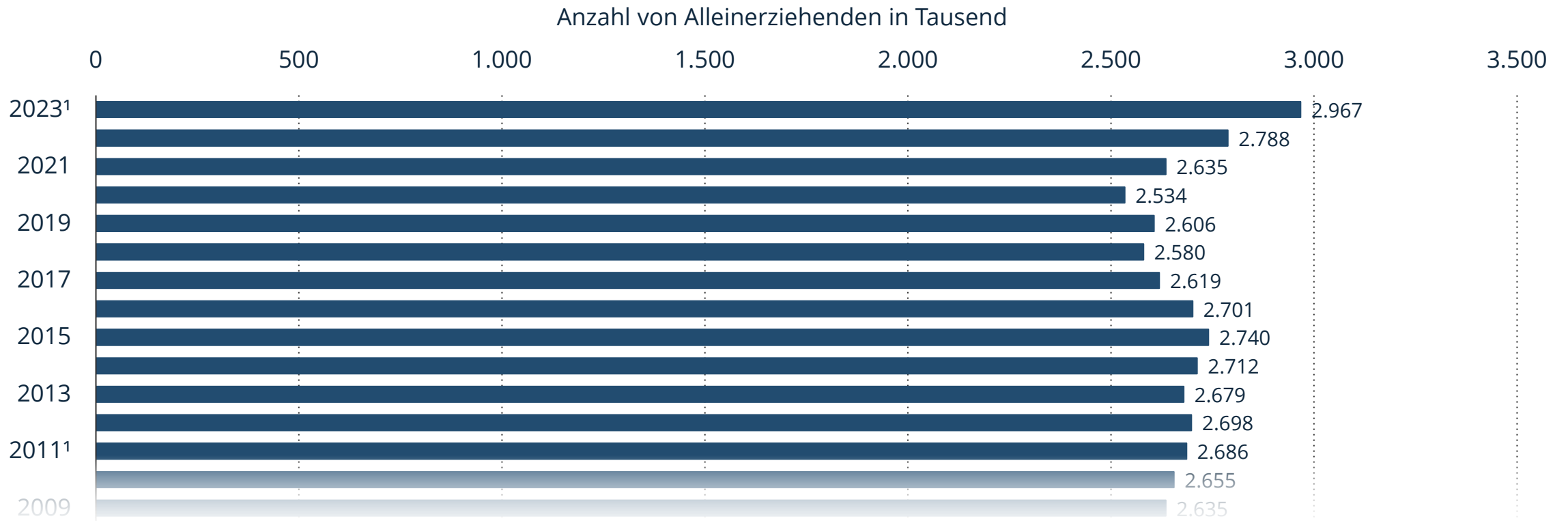


Hinweis(e): Deutschland; bis 18 Jahre

Quelle(n): BiB; Eurostat

Anzahl von Alleinerziehenden in Deutschland von 1996 bis 2023 (in 1.000)

Alleinerziehenden in Deutschland bis 2023

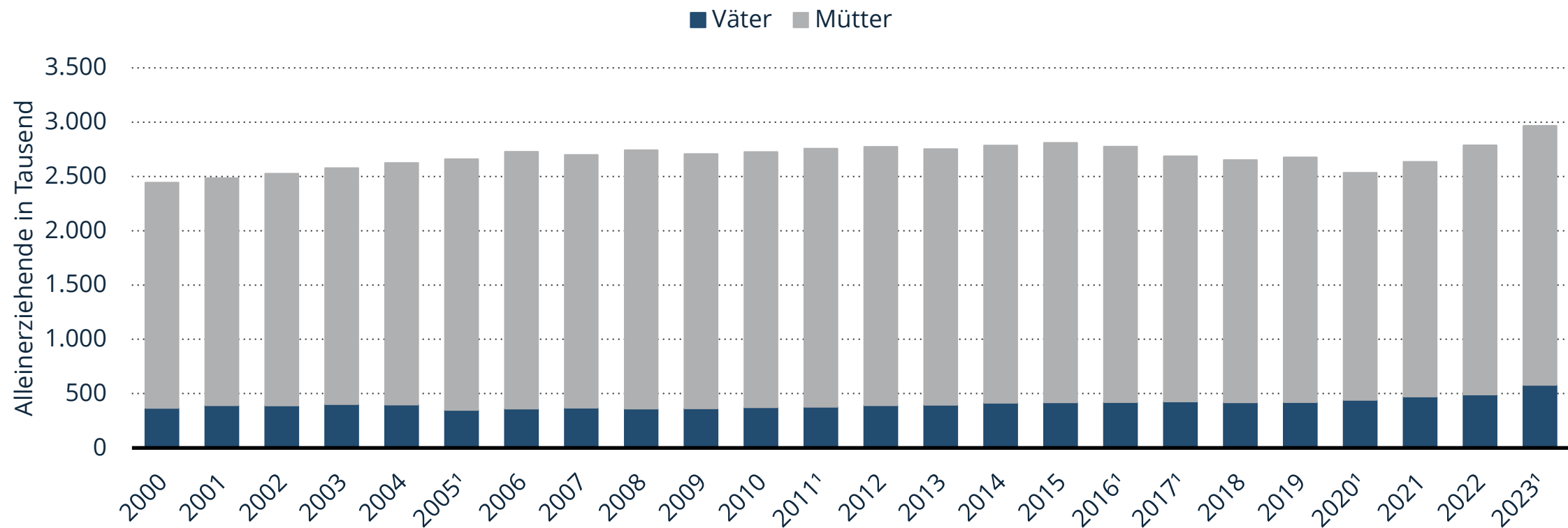


Hinweis(e): Deutschland

Quelle(n): Statistisches Bundesamt

Anzahl der Alleinerziehenden in Deutschland nach Geschlecht von 2000 bis 2023 (in 1.000)

Alleinerziehende in Deutschland nach Geschlecht bis 2023

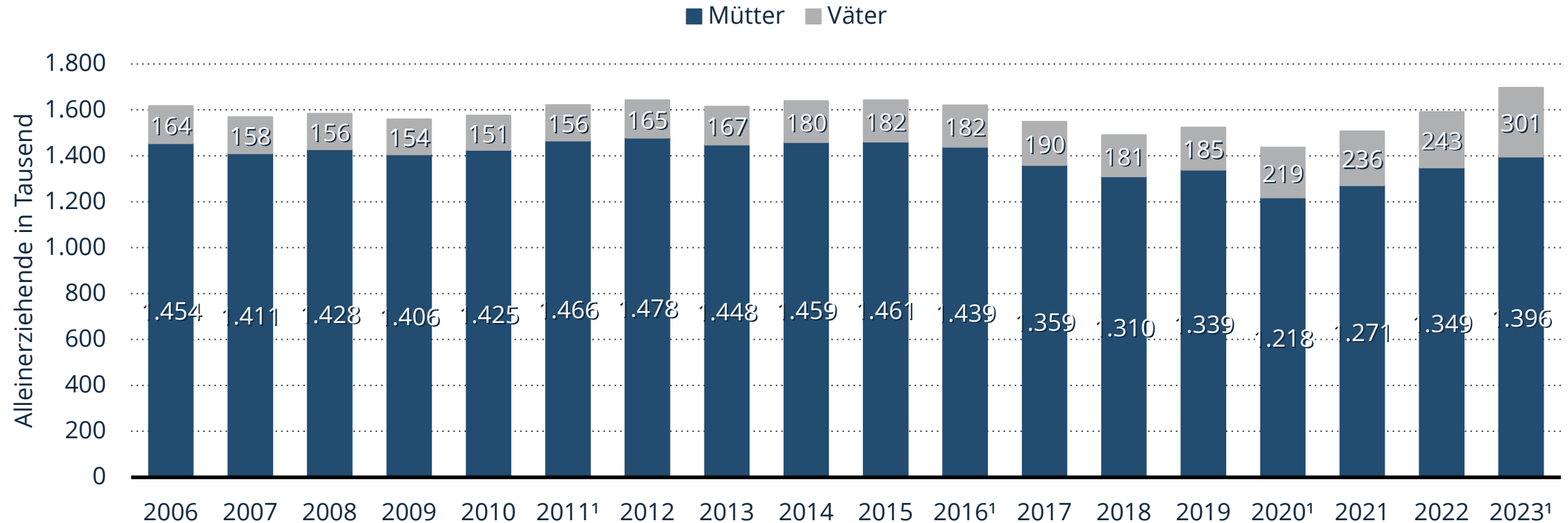


Hinweis(e): Deutschland

Quelle(n): Statistisches Bundesamt

Anzahl alleinerziehender Mütter und Väter von minderjährigen Kindern in Deutschland von 2006 bis 2023 (in 1.000)

Alleinerziehende mit minderjährigen Kindern in Deutschland nach Geschlecht bis 2023

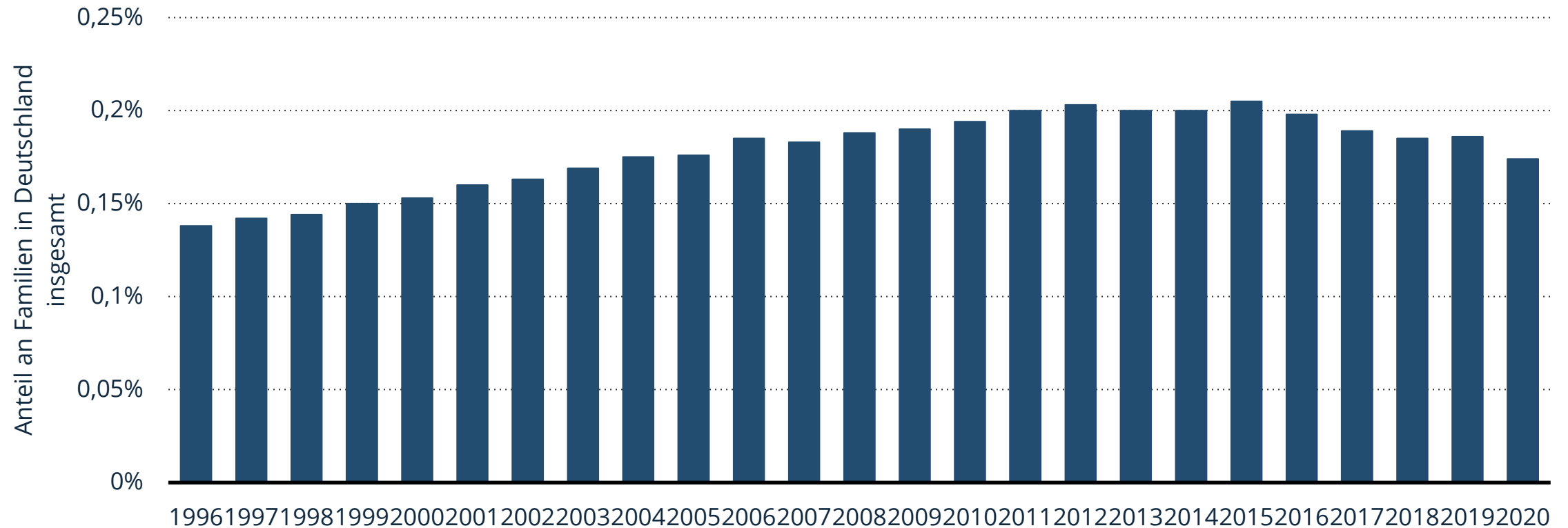


Hinweis(e): Deutschland

Quelle(n): Statistisches Bundesamt

Anteil alleinerziehender Mütter und Väter mit minderjährigen Kindern an Familien in Deutschland insgesamt von 1996 bis 2020 (in Prozent)

Anteil Alleinerziehender mit minderjährigen Kindern an Familien in Deutschland

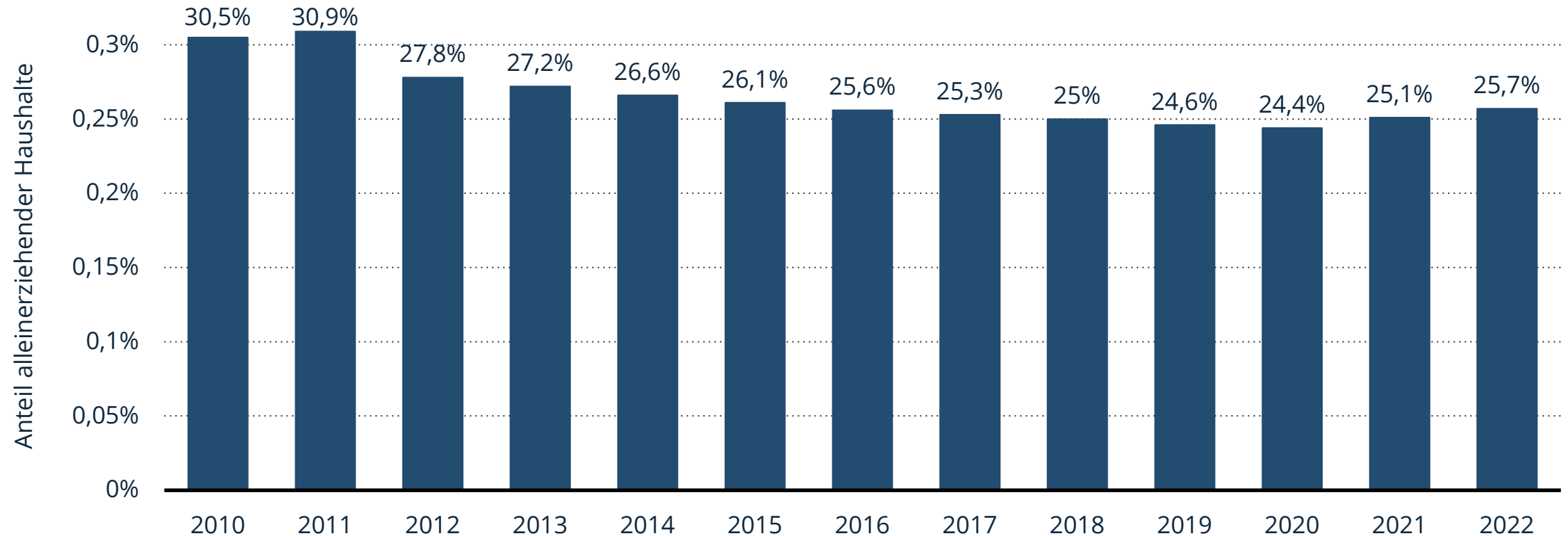


Hinweis(e): Deutschland; 1996 bis 2020

Quelle(n): Statistisches Bundesamt; BiB

Anteil der alleinerziehenden Haushalte¹ in Hamburg in den Jahren 2010 bis 2022

Alleinerziehende Haushalte in Hamburg bis 2022

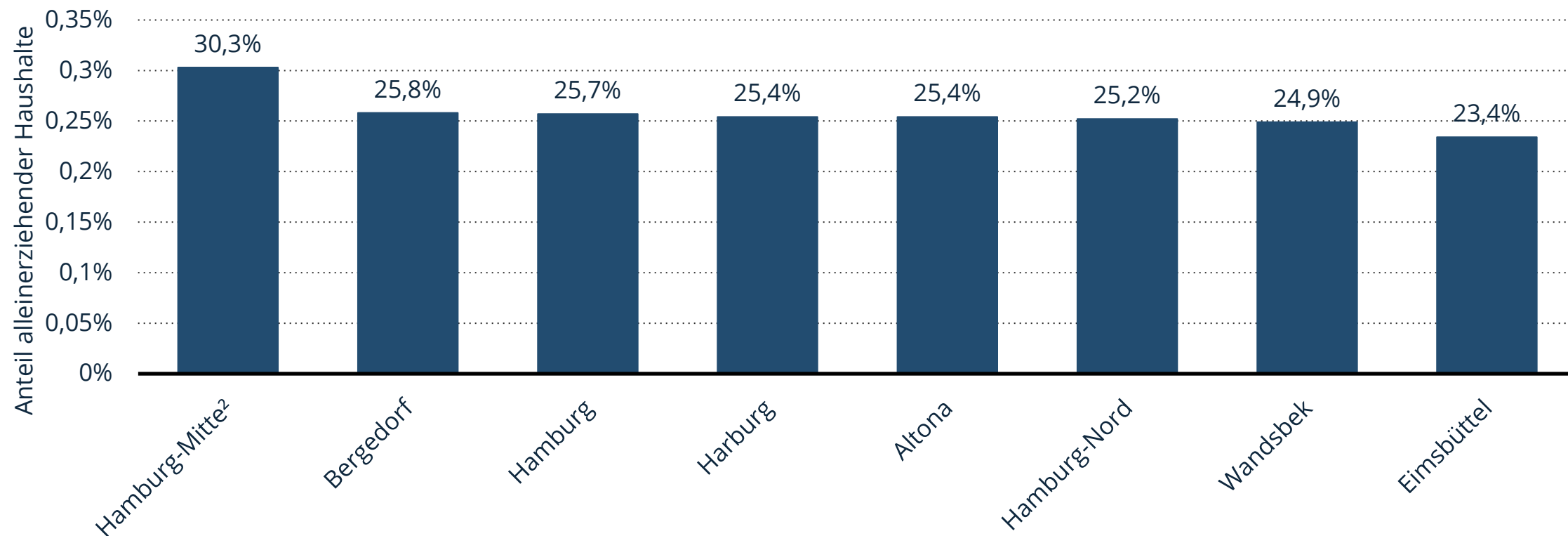


Hinweis(e): Deutschland (Hamburg); Jeweils zum 31. Dezember

Quelle(n): Statistikamt Nord

Anteil der alleinerziehenden Haushalte¹ in Hamburg nach Bezirken im Jahr 2022

Alleinerziehende Haushalte in Hamburg nach Bezirken 2022



Hinweis(e): Deutschland (Hamburg); 31.Dezember 2022

Quelle(n): Statistikamt Nord

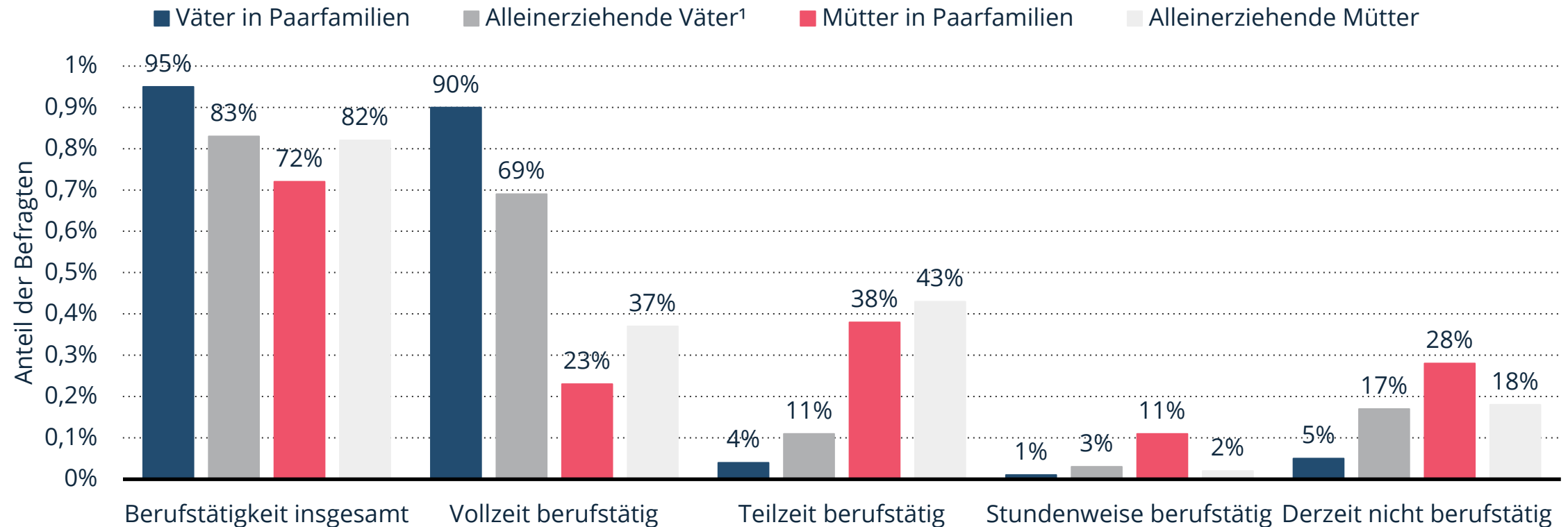


Alleinerziehende in Deutschland

Berufstätigkeit und finanzielle Situation

Wie würden Sie Ihre derzeitige Beschäftigungssituation beschreiben?

Berufstätigkeit von Alleinerziehenden und Eltern in Paarfamilien in Deutschland 2019

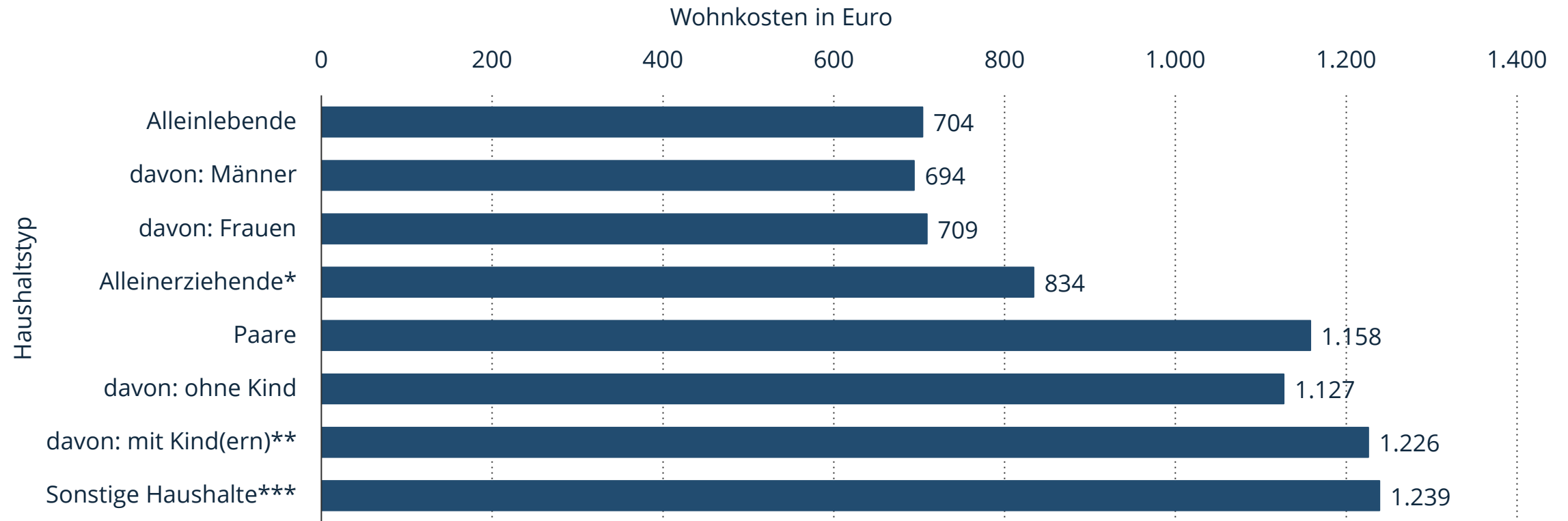


Hinweis(e): Deutschland; 10.10. - 03.11.2019; 1.528 Befragte; Eltern mit Kindern unter 18 Jahren

Quelle(n): BMFSFJ; IfD Allensbach

Monatliche Ausgaben privater Haushalte in Deutschland für Wohnen, Energie und Wohnungsinstandhaltung im Jahr 2021 (in Euro)

Monatliche Wohnkosten privater Haushalte in Deutschland nach Haushaltstyp 2021

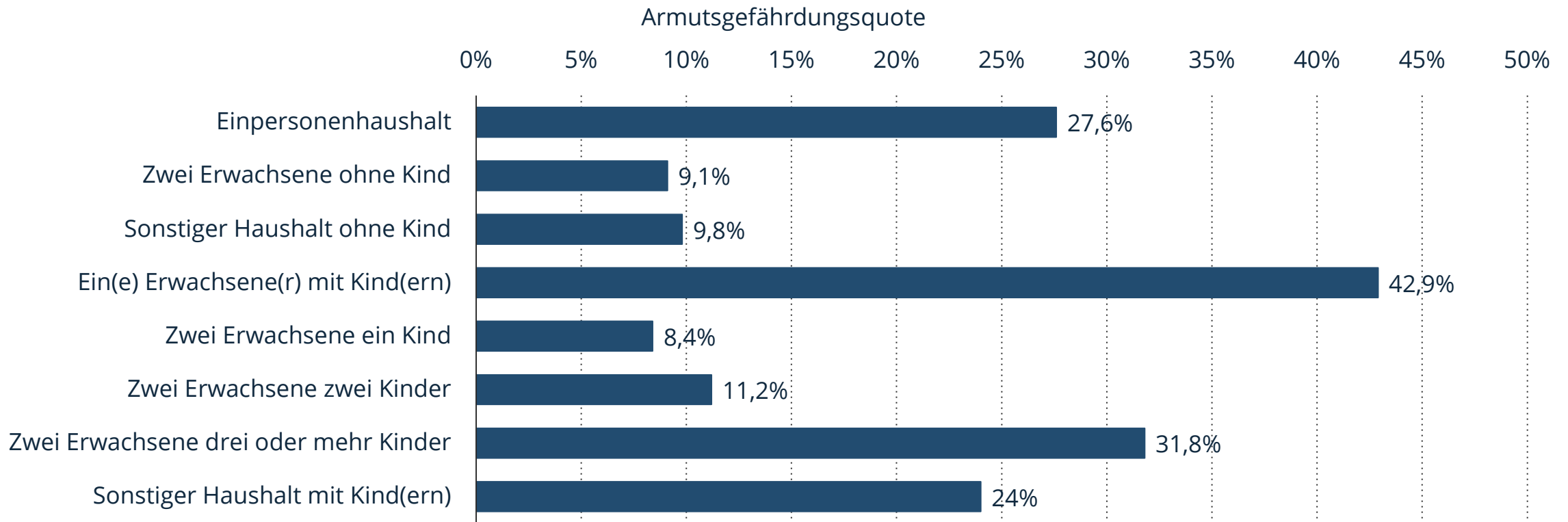


Hinweis(e): Deutschland

Quelle(n): Statistisches Bundesamt

Armutsgefährdungsquote in Deutschland nach Haushaltstyp im Jahr 2022

Armutsgefährdungsquote in Deutschland nach Haushaltstyp 2022

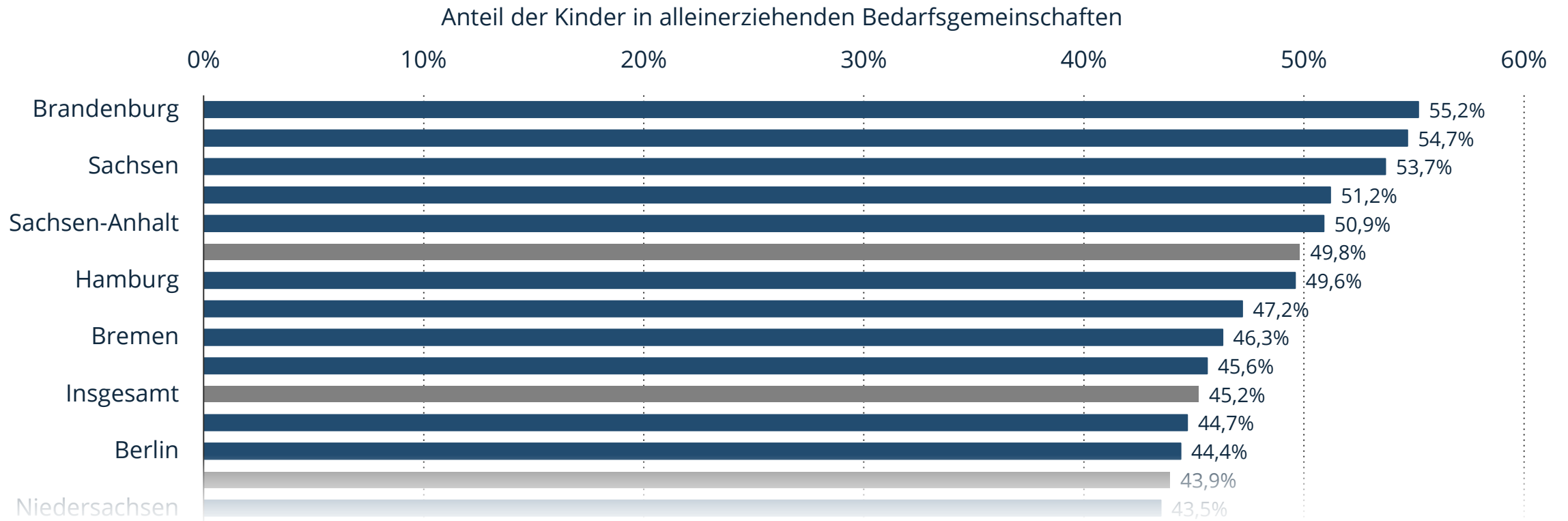


Hinweis(e): Deutschland

Quelle(n): Statistische Ämter des Bundes und der Länder

Anteil der Kinder in alleinerziehenden Familien im SGB II-Bezug (in Bedarfsgemeinschaften) an allen Kindern im SGB II-Bezug nach Bundesländern im März 2020

Anteil der Kinder in alleinerziehenden Familien im SGB II-Bezug nach Bundesland 2020

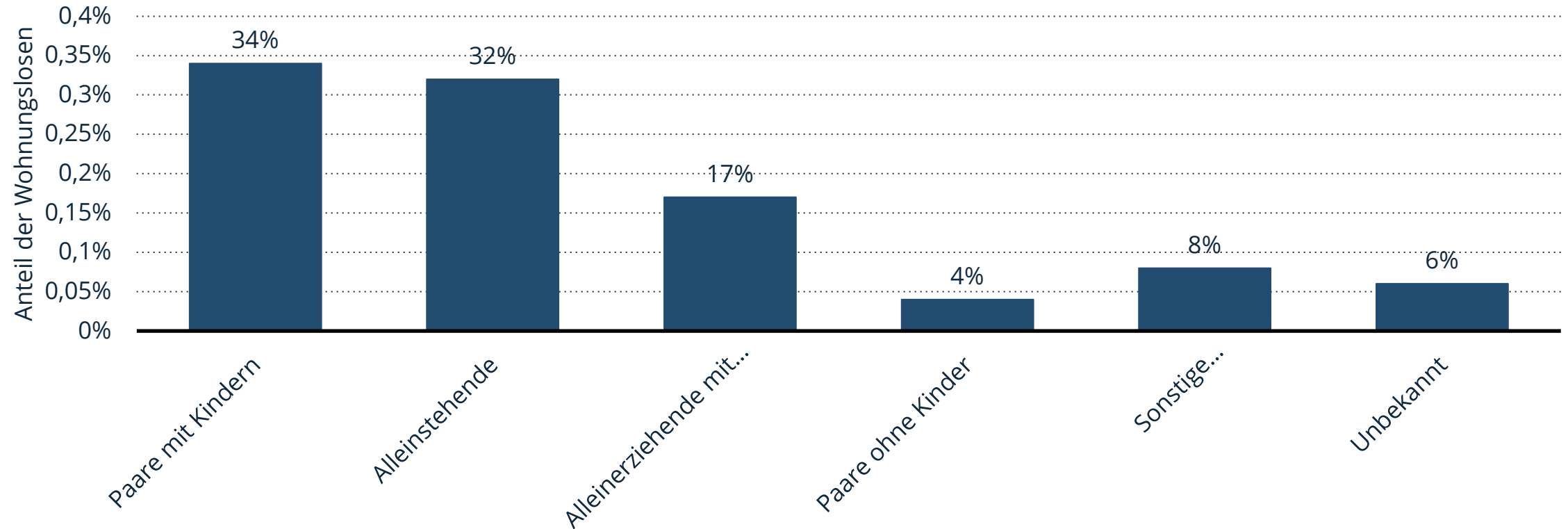


Hinweis(e): Deutschland; März 2020; Unter 18 Jahren; 1.871.880 Kinder in Bedarfsgemeinschaften bzw. im SGB II-Bezug

Quelle(n): Bertelsmann Stiftung

Verteilung der untergebrachten wohnungslosen Personen in Deutschland nach Haushaltstypen am 31. Januar 2024

Untergebrachte Wohnungslose in Deutschland nach Haushaltstypen 2024

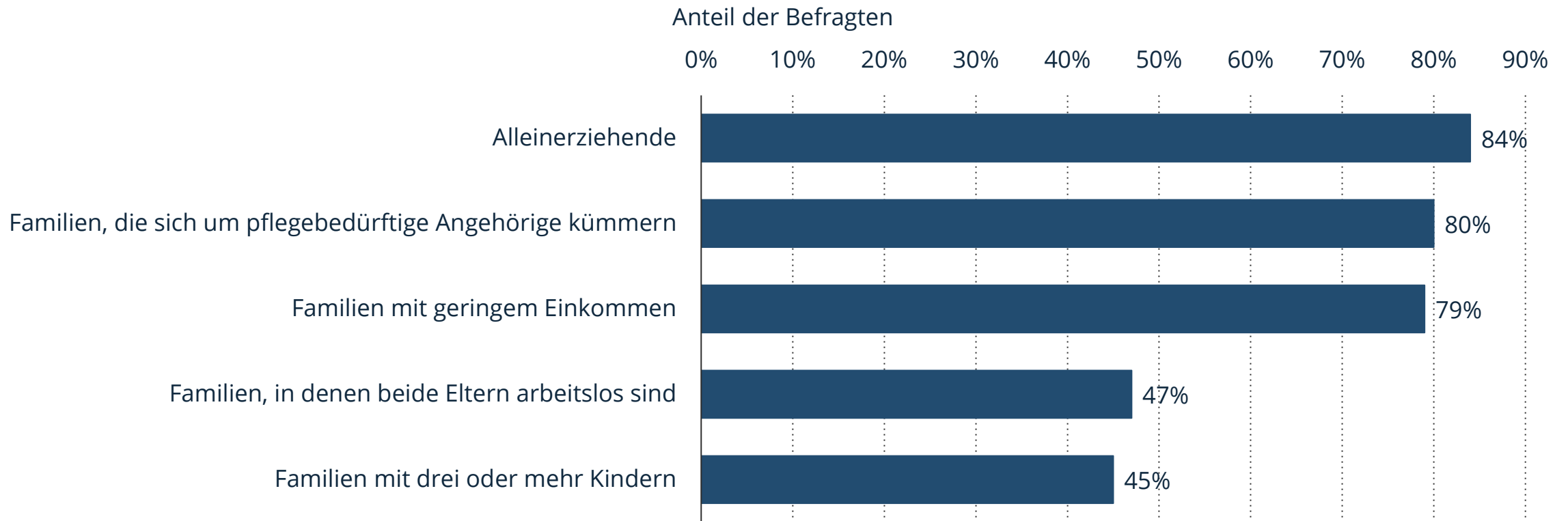


Hinweis(e): Deutschland

Quelle(n): Statistisches Bundesamt

Was meinen Sie, welche Familien sollten stärker als bisher vom Staat unterstützt werden?

Staatliche Unterstützung von Familien nach Familienform 2019



Hinweis(e): Deutschland; Februar bis Juli 2019; ab 16 Jahre; Rund 1.200

Quelle(n): IfD Allensbach; BMFSFJ

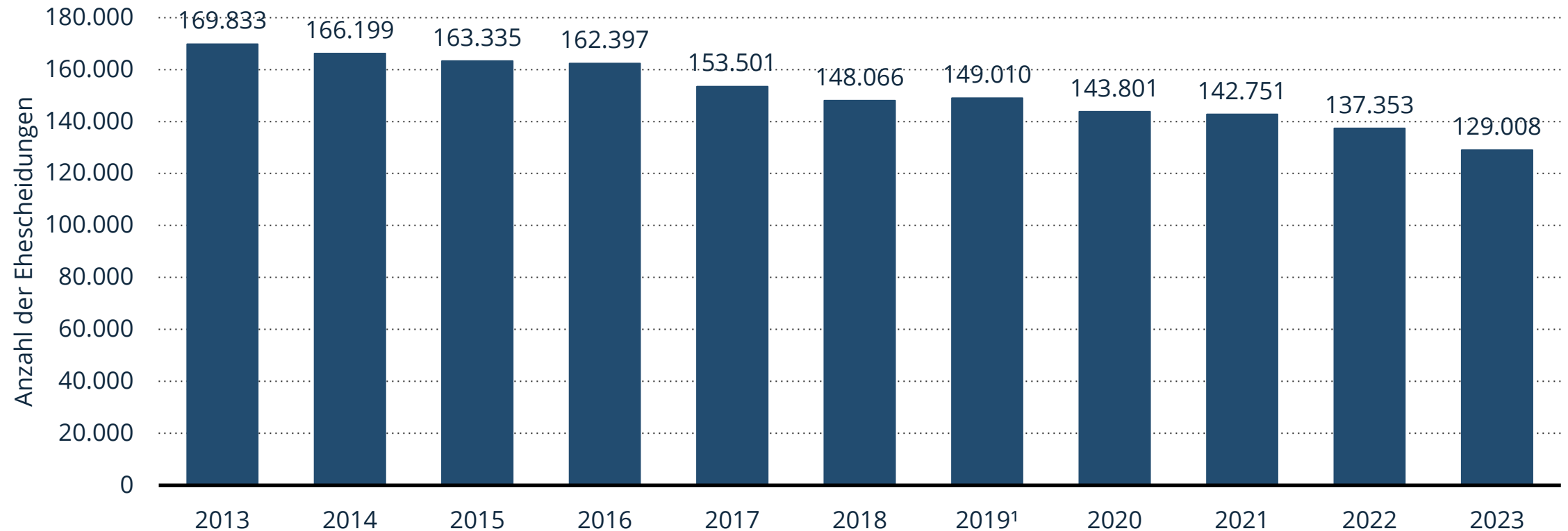


Alleinerziehende in Deutschland

Scheidung & Kinder

Anzahl der Ehescheidungen in Deutschland von 2013 bis 2023

Ehescheidungen in Deutschland bis 2023

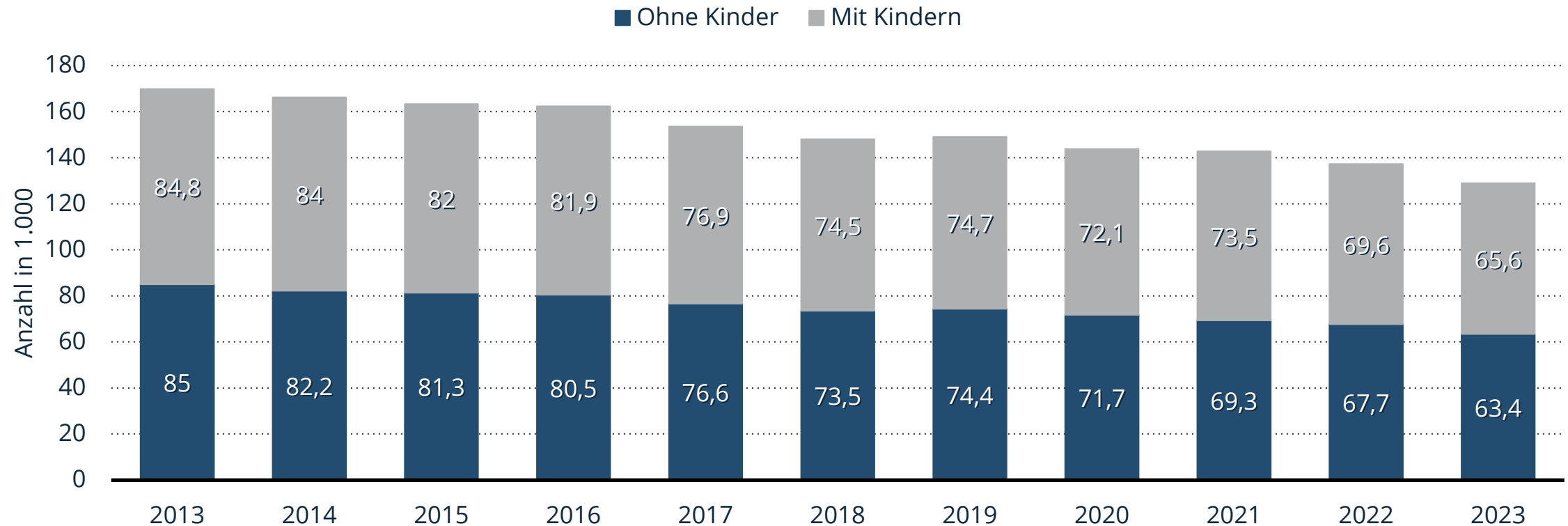


Hinweis(e): Deutschland

Quelle(n): Statistisches Bundesamt

Anzahl der Ehescheidungen mit und ohne minderjährige Kinder in Deutschland von 2013 bis 2023 (in 1.000)

Ehescheidungen mit und ohne minderjährige Kinder in Deutschland bis 2023

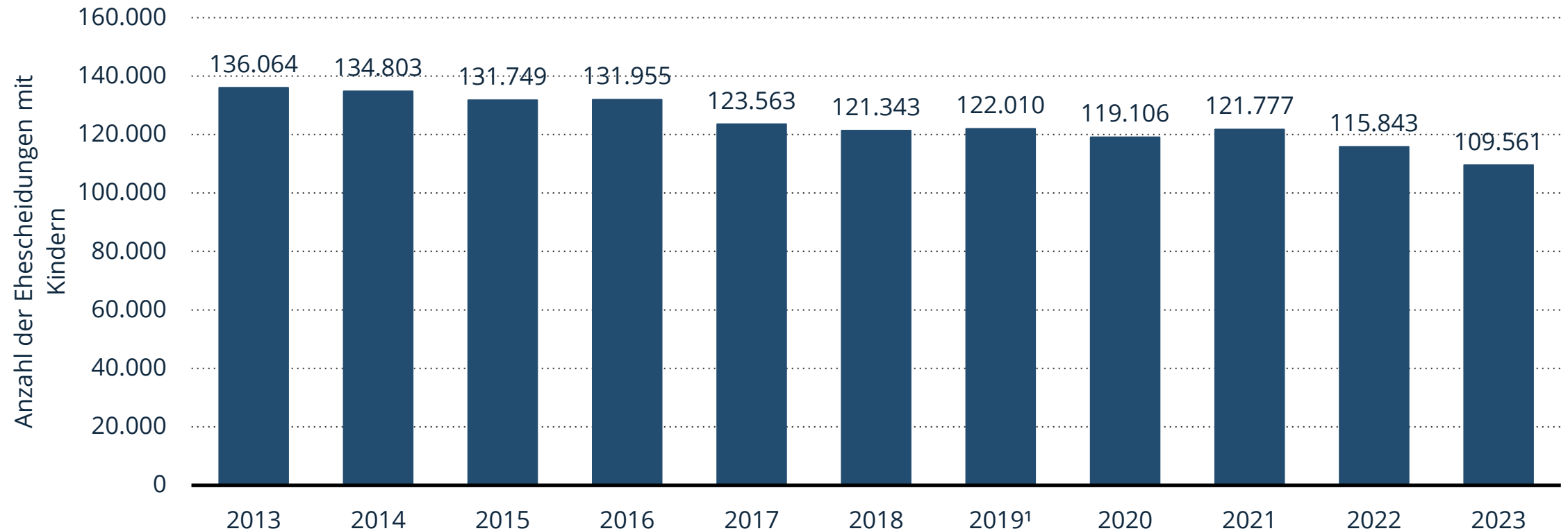


Hinweis(e): Deutschland

Quelle(n): Statistisches Bundesamt

Anzahl der minderjährigen Scheidungskinder in Deutschland in den Jahren von 2013 bis 2023

Minderjährige Scheidungskinder in Deutschland bis 2023

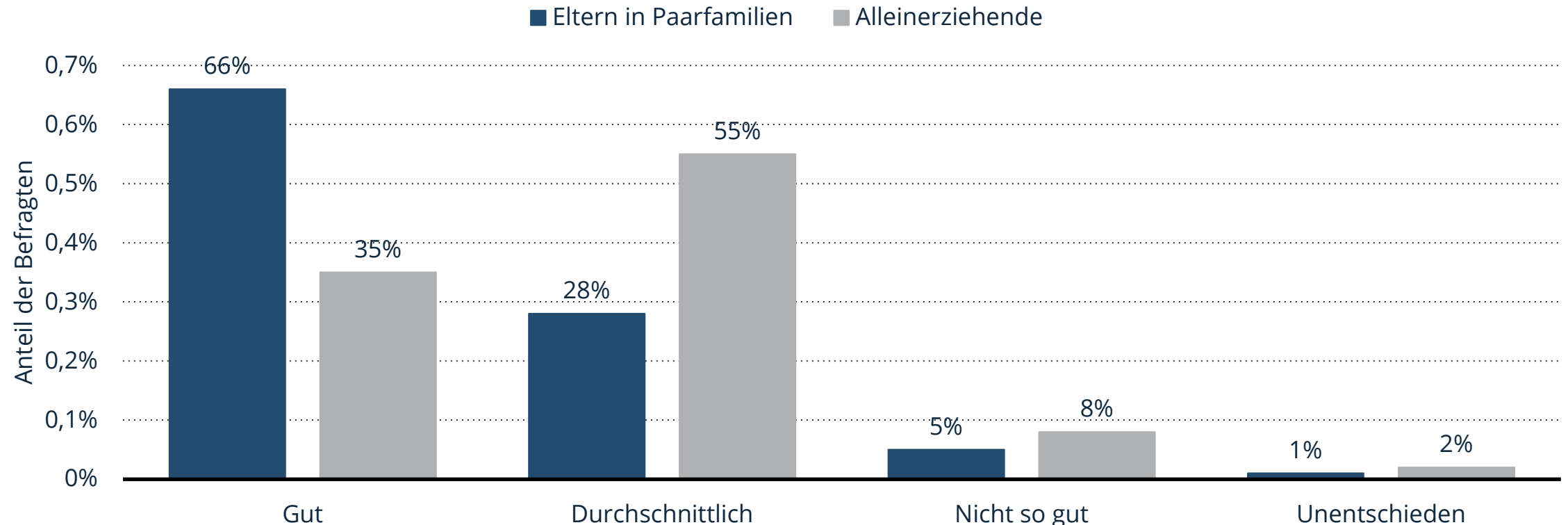


Hinweis(e): Deutschland

Quelle(n): Statistisches Bundesamt

Wie kommt ihr Kind in der Schule zurecht: Ist Ihr Kind alles in allem gut in der Schule, durchschnittlich oder nicht so gut?¹

Eltern in Deutschland zum Schulerfolg der Kinder nach Familienform 2019

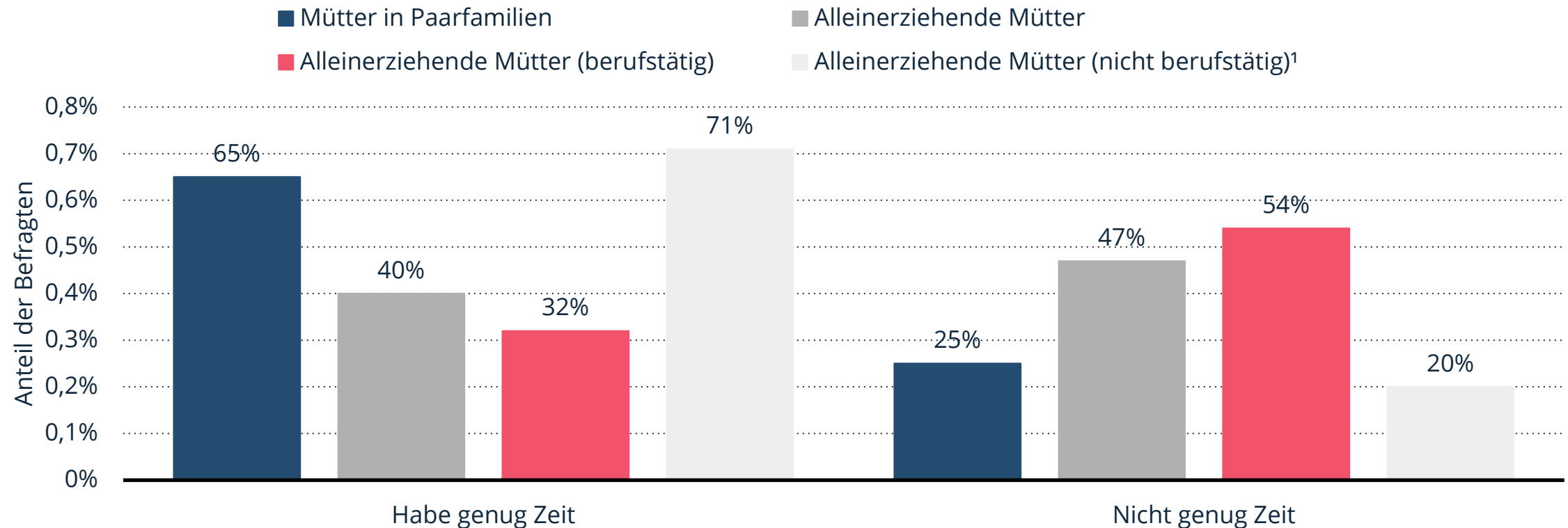


Hinweis(e): Deutschland; 10.10. - 03.11.2019; 1.528 Befragte; Eltern mit Kindern unter 18 Jahren im Haushalt

Quelle(n): BMFSFJ; IfD Allensbach

Würden Sie sagen, dass Sie alles in allem genug Zeit für Ihr Kind/Ihre Kinder haben, oder würden Sie sagen, dass Sie dafür nicht genug Zeit haben?

Mütter zu ausreichender Zeit für die Kinder nach Familienform und Beruf

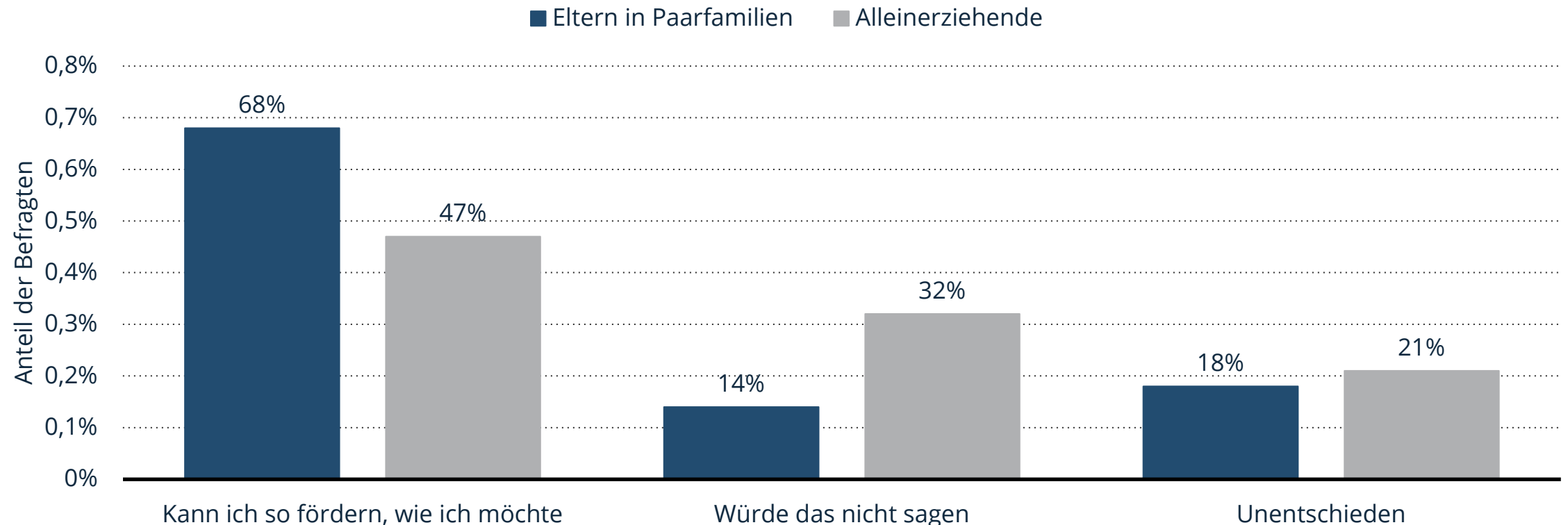


Hinweis(e): Deutschland; 10.10. - 03.11.2019; Mütter mit Kindern unter 18 Jahren im Haushalt

Quelle(n): BMFSFJ; IfD Allensbach

Würden Sie sagen, dass Sie Ihr Kind/Ihre Kinder alles in allem so fördern können, wie Sie es möchten, oder würden Sie das nicht sagen?

Eltern in Deutschland zu Fördermöglichkeiten der Kinder nach Familienform 2019



Hinweis(e): Deutschland; 10.10. - 03.11.2019; 1.528 Befragte; Eltern mit Kindern unter 18 Jahren im Haushalt

Quelle(n): BMFSFJ; IfD Allensbach



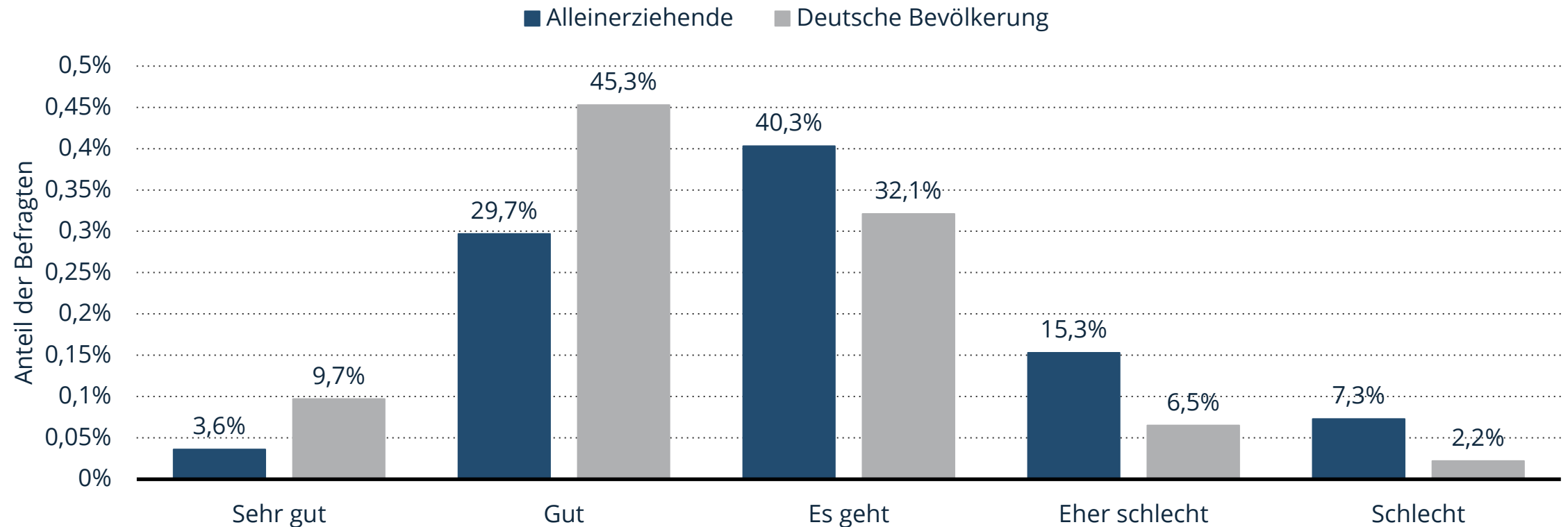
Alleinerziehende in Deutschland

Alleinerziehende in der AWA

(Allensbacher Markt- und Werbeträgeranalyse)

Alleinerziehende in Deutschland nach Beurteilung der eigenen wirtschaftlichen Lage im Vergleich mit der Bevölkerung im Jahr 2023

Umfrage unter Alleinerziehenden zur eigenen wirtschaftlichen Lage 2023

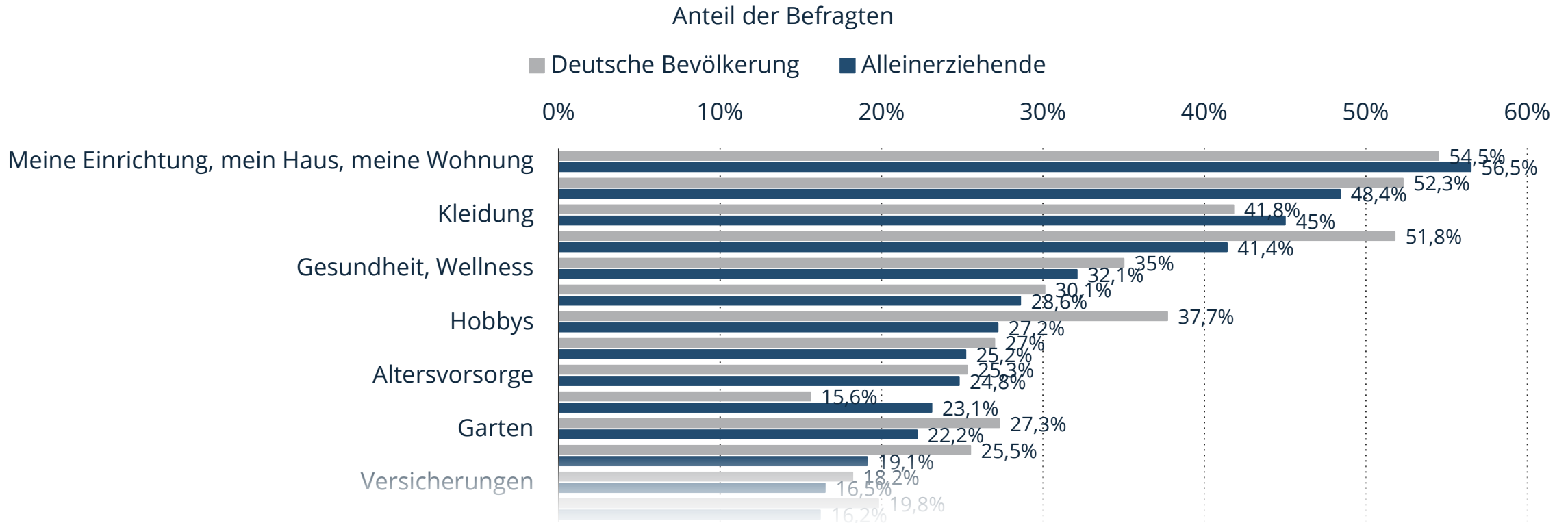


Hinweis(e): Deutschland; 2023; ab 14 Jahre

Quelle(n): IfD Allensbach

Alleinerziehende in Deutschland nach Konsumbereichen, für die eine hohe Ausgabebereitschaft besteht, im Vergleich mit der Bevölkerung im Jahr 2023

Umfrage in Deutschland zur Ausgabebereitschaft von Alleinerziehenden 2023



Hinweis(e): Deutschland; 2023; ab 14 Jahre

Quelle(n): IfD Allensbach

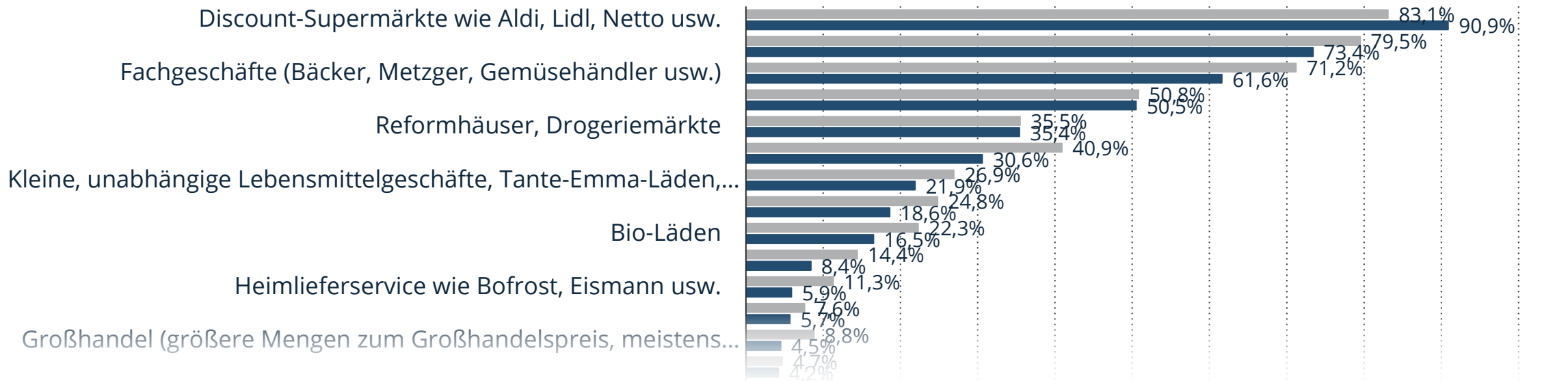
Beliebteste Einkaufsorte für Lebensmittel von Alleinerziehenden in Deutschland im Vergleich mit der Bevölkerung im Jahr 2023

Beliebteste Einkaufsorte für Lebensmittel von Alleinerziehenden in Deutschland 2023

Anteil der Befragten

■ Deutsche Bevölkerung ■ Alleinerziehende

0% 10% 20% 30% 40% 50% 60% 70% 80% 90% 100%



Hinweis(e): Deutschland; ab 14 Jahre

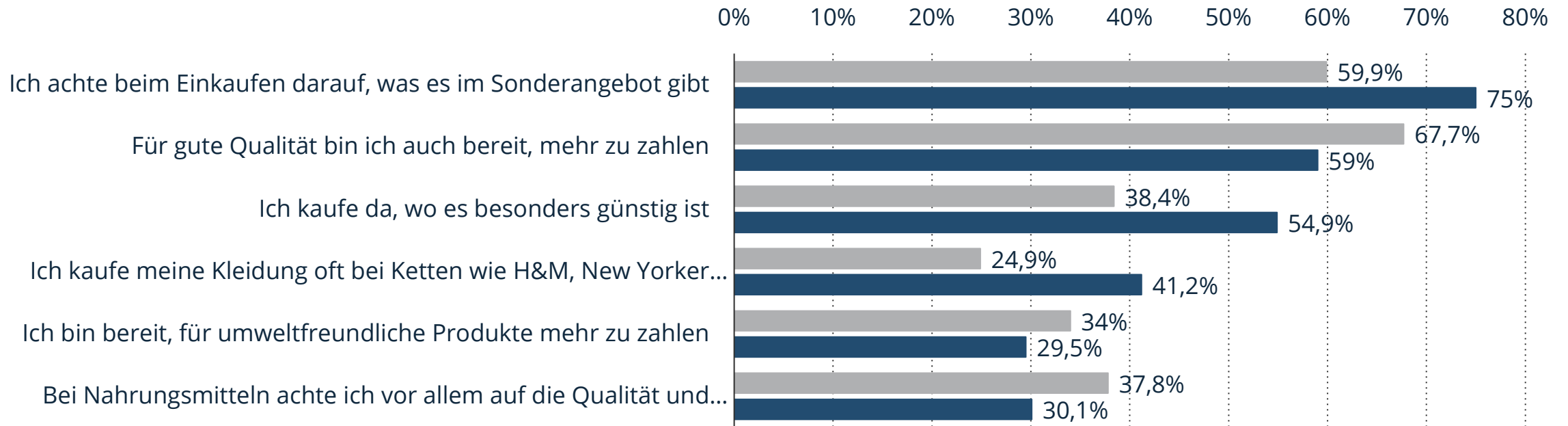
Quelle(n): IfD Allensbach

Konsumeinstellungen von Alleinerziehenden in Deutschland im Vergleich mit der Bevölkerung im Jahr 2023

Umfrage zu den Konsumeinstellungen von Alleinerziehenden in Deutschland 2023

Anteil der Befragten

■ Deutsche Bevölkerung ■ Alleinerziehende



Hinweis(e): Deutschland; ab 14 Jahre

Quelle(n): IfD Allensbach

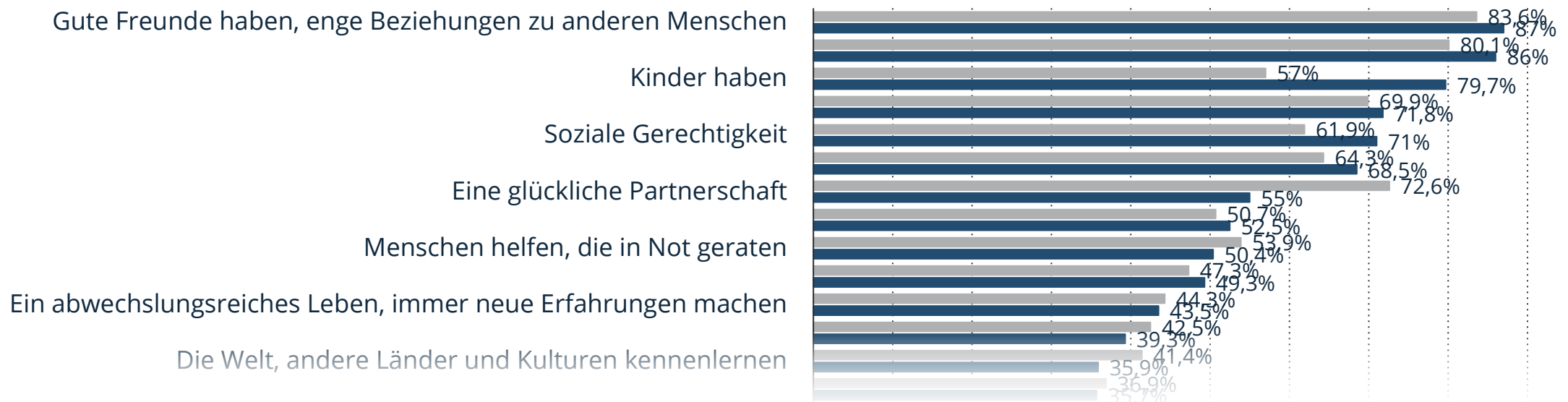
Alleinerziehende in Deutschland nach Werteorientierungen und Lebenseinstellungen im Vergleich mit der Bevölkerung im Jahr 2023

Umfrage unter Alleinerziehenden zu den wichtigsten Werten im Leben 2023

Anteil der Befragten

■ Deutsche Bevölkerung ■ Alleinerziehende

0% 10% 20% 30% 40% 50% 60% 70% 80% 90% 100%

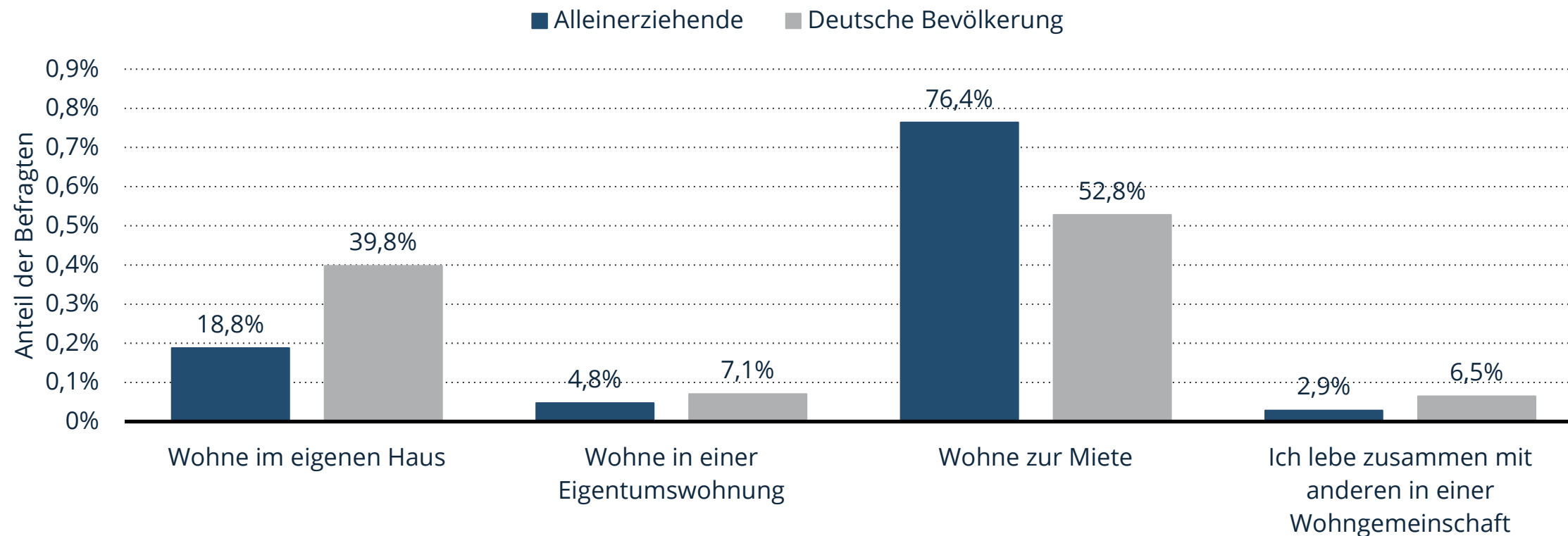


Hinweis(e): Deutschland; 2023; ab 14 Jahre

Quelle(n): IfD Allensbach

Alleinerziehende in Deutschland nach Wohnsituation im Vergleich mit der Bevölkerung im Jahr 2023

Umfrage in Deutschland zur Wohnsituation von Alleinerziehenden 2023

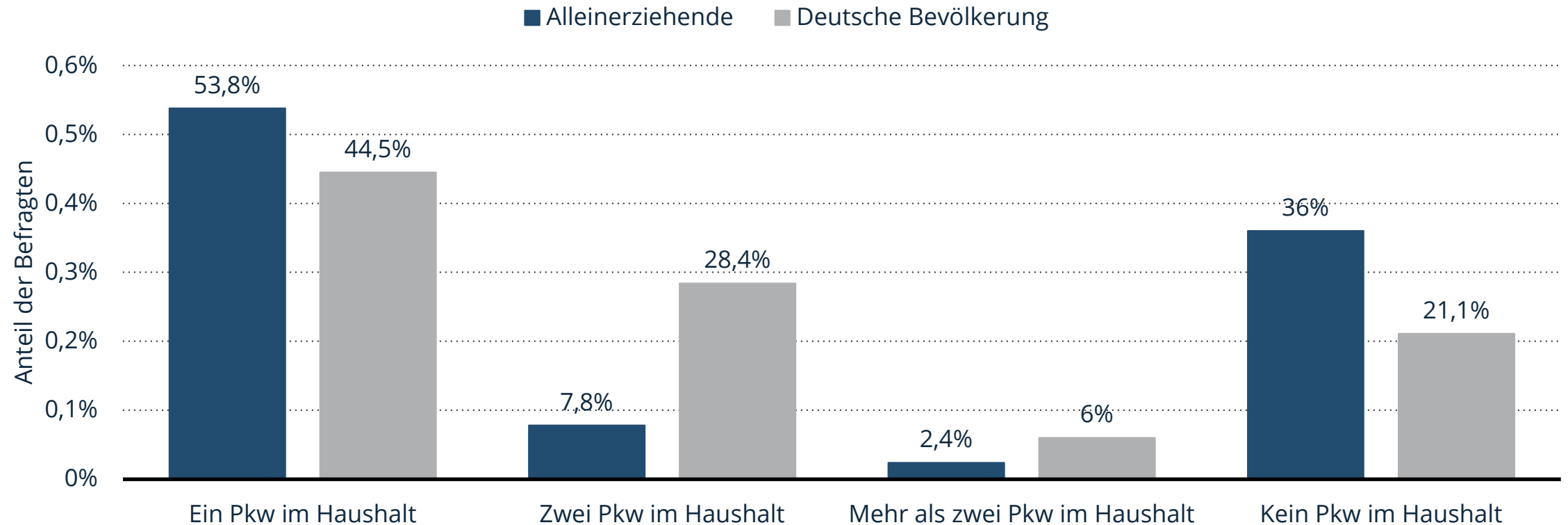


Hinweis(e): Deutschland; 2023; ab 14 Jahre

Quelle(n): IfD Allensbach

Alleinerziehende in Deutschland nach Anzahl der PKW im Haushalt im Vergleich mit der Bevölkerung im Jahr 2023

Umfrage unter Alleinerziehenden in Deutschland zur Anzahl der PKW im Haushalt 2023



Hinweis(e): Deutschland; 2023; ab 14 Jahre

Quelle(n): IfD Allensbach