

Der Bericht bietet eine umfassende Analyse des Brillen- und Hörgeräteakustikmarkts in Deutschland, indem er zentrale Markt- und Strukturdaten sowie wesentliche Kennzahlen zu Verkaufszahlen und Umsätzen detailliert darstellt. Erweiternd umfasst er ein Kapitel über die prominenten Marktführer, darunter bedeutende Augentiker- und Hörakustikerketten, und beleuchtet eingehend das Verbraucherverhalten und die Präferenzen der deutschen Nutzerinnen und Nutzer von Brillen, Kontaktlinsen und Hörgeräten. Zudem geben die Daten Einblicke in aktuelle Trends, technologische Innovationen und zukünftige Entwicklungen in der Branche und bieten so wertvolle Informationen für Marktexperten und Unternehmen, die in diesem dynamischen Marktsegment tätig sind.

Augenoptik und Hörgeräteakustik in Deutschland



wolfenstein@xpert.digital
<https://xpert.digital>
+49 89 89 674 804 (Munich)

Pioneer Business Development – Industrie-Influencer

Konrad Wolfenstein



Experten gesucht?

„Meine unkonventionelle Entwicklung und mein besonderer beruflicher Werdegang in der Digitalisierungs-, Marketing- und Kommunikationsbranche, der von den Anfängen des Internet-Marketings, SEO und Social Media bis hin zur KI und dem Metaverse und der Entwicklung des [Triosmarket-Modells](#) reicht, wäre eine interessante wie ideale Ergänzung für Ihr Unternehmen. „

Im Laufe der Jahre habe ich eine reichhaltige Palette an beruflichen Erfahrungen gesammelt. Diese vielfältigen Einblicke und mein fundiertes Wissen teile ich auf meinem Blog [Xpert.Digital](#) – einer Plattform, die sich inzwischen zu einem Digital-Hub und Schaufenster meines Fachwissens entwickelt hat. Ich lade Sie herzlich ein, sich ein umfassendes Bild von meiner Expertise und den vielseitigen Projekten auf Xpert.Digital zu machen, wo Sie über [2.500 Fachbeiträge \(in je 18 Sprachen\)](#) und über [400 PDF mit Daten, Zahlen und Fakten](#) finden werden.

Ich bin ebenso auf [torial.com](#), Deutschlands größte Online-Plattform für Journalisten, zu finden.



Augenoptik und Hörgeräteakustik in Deutschland

Inhaltsverzeichnis

Inhaltsverzeichnis

01 Brillenmarkt

Umsatz im Markt für Brillengläser weltweit nach Ländern 2023	<u>02</u>
Umsatz im Markt für Brillenfassungen weltweit nach Ländern 2023	<u>03</u>
Umsatz im Markt für Sonnenbrillen weltweit nach Ländern 2023	<u>04</u>
Umsatz im Markt für Kontaktlinsen weltweit nach Ländern 2023	<u>05</u>
Umsatz mit Brillen nach Segment in Deutschland bis 2023	<u>06</u>
Entwicklung des Brillenabsatzes in Deutschland bis 2023	<u>07</u>
Absatzanteile der verkauften Brillenfassungen in Deutschland bis 2023	<u>08</u>
Anteile von Einstärken- und Mehrstärkengläsern am Brillengläserabsatz bis 2023	<u>09</u>
Anteile von Einstärken- und Mehrstärkengläsern am Brillengläserumsatz bis 2023	<u>10</u>
Verteilung der von Augenoptikern abgesetzten Sonnenbrillen nach Preissegmenten 2023	<u>11</u>

Inhaltsverzeichnis

02 Augenoptik

Branchenumsatz in der stationären Augenoptik in Deutschland bis 2023	<u>13</u>
Onlineumsatz in der Augenoptik in Deutschland bis 2023	<u>14</u>
Umsatzverteilung in der Augenoptikbranche in Deutschland nach Warengruppen bis 2023	<u>15</u>
Umsatz der handwerklichen Brillenoptik in Deutschland bis 2023	<u>16</u>
Umsatz im Bereich handwerklicher Kontaktlinsenoptik in Deutschland bis 2023	<u>17</u>
Anzahl der Augenoptikbetriebe in Deutschland bis 2023	<u>18</u>
Beschäftigte in der Augenoptik-Branche in Deutschland bis 2023	<u>19</u>
Auszubildende in der Augenoptik-Branche in Deutschland bis 2023	<u>20</u>
Jahresbruttogehalt von Augenoptikern in Deutschland 2023	<u>21</u>

03 Marktführer

Inhaltsverzeichnis

Größte Augentoptiker in Deutschland nach Umsatz bis 2023	<u>23</u>
Größte Augentoptiker in Deutschland nach Anzahl der Filialen bis 2023	<u>24</u>
Umsatz von Fielmann bis 2023	<u>25</u>
Umsatz von Mister Spex weltweit bis 2023	<u>26</u>
Umsatz von EssilorLuxottica bis 2023	<u>27</u>
Umsatz von Safilo bis 2022	<u>28</u>

04 Hörgeräteakustik

Absatz von Hörgeräten in Deutschland bis 2023	<u>30</u>
Hörgeräte-Akustiker und -Fachgeschäfte in Deutschland bis 2023	<u>31</u>
Anzahl beschäftigter Hörgeräteakustiker in Deutschland bis 2023	<u>32</u>
Umsatz von Augentoptikern mit Hörgeräten in Deutschland bis 2023	<u>33</u>

Inhaltsverzeichnis

Umsatz von WS Audiology weltweit bis 2023	<u>34</u>
Umsatz von Amplifon bis 2023	<u>35</u>
Umsatz von Sonova bis 2023/24	<u>36</u>
Umsatz der Sivantos GmbH weltweit bis 2022	<u>37</u>
Umsatz von Fielmann im Bereich Hörgeräteakustik bis 2023	<u>38</u>
Umsatz der Oticon GmbH weltweit bis 2022	<u>39</u>
Umsatz der Hansaton Akustik GmbH weltweit bis 2023	<u>40</u>
Filialen ausgewählter Hörgerätefilialisten in Deutschland 2022	<u>41</u>

05 Verbraucher

Umfrage in Deutschland zum Tragen einer Brille oder von Kontaktlinsen bis 2023	<u>43</u>
Umfrage in Deutschland zum Besitz einer exklusiven Brille bis 2023	<u>44</u>

Inhaltsverzeichnis

Umfrage in Deutschland zur Absicht, eine exklusive Brille zu kaufen, bis 2023	<u>45</u>
Schwerhörige und Menschen mit Sprach- oder Sprechstörungen in Deutschland bis 2021	<u>46</u>
Hörgeminderte und Hörgeräte-Versorgung in Deutschland bis 2023	<u>47</u>
Bewertung der Kundenberatung von Optikerketten in Deutschland 2023	<u>48</u>
Bewertung der Kundenberatung von Hörgeräteakustikern in Deutschland 2023	<u>49</u>

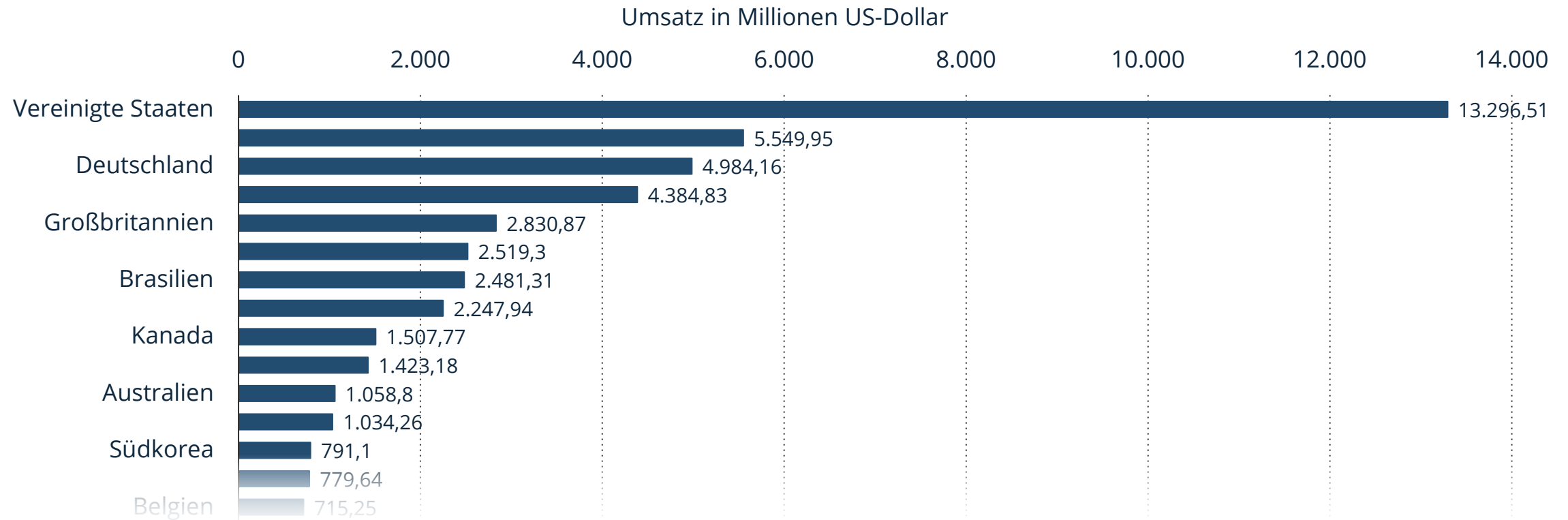


Augenoptik und Hörgeräteakustik in Deutschland

Brillenmarkt

Umsatz im Markt für Brillengläser weltweit nach Ländern im Jahr 2023 (in Millionen US-Dollar)

Umsatz im Markt für Brillengläser weltweit nach Ländern 2023

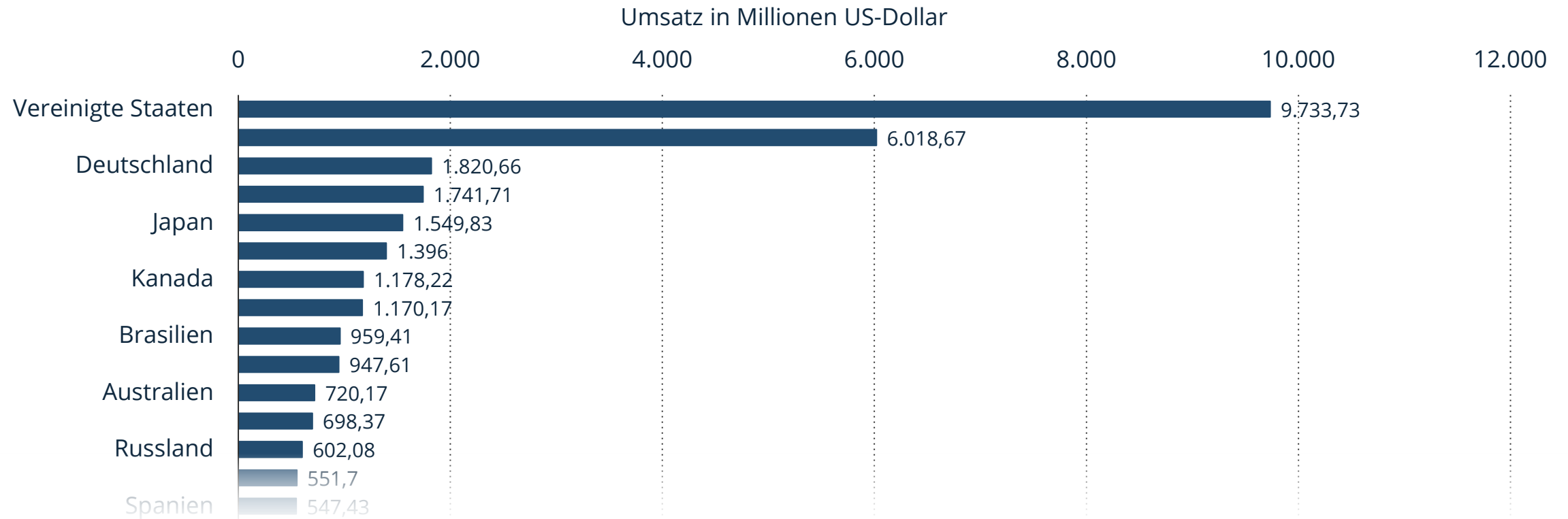


Hinweis(e): Weltweit; 01. Januar bis 31. Dezember 2023

Quelle(n): Statista Consumer Market Insights

Umsatz im Markt für Brillenfassungen weltweit nach Ländern im Jahr 2023 (in Millionen US-Dollar)

Umsatz im Markt für Brillenfassungen weltweit nach Ländern 2023

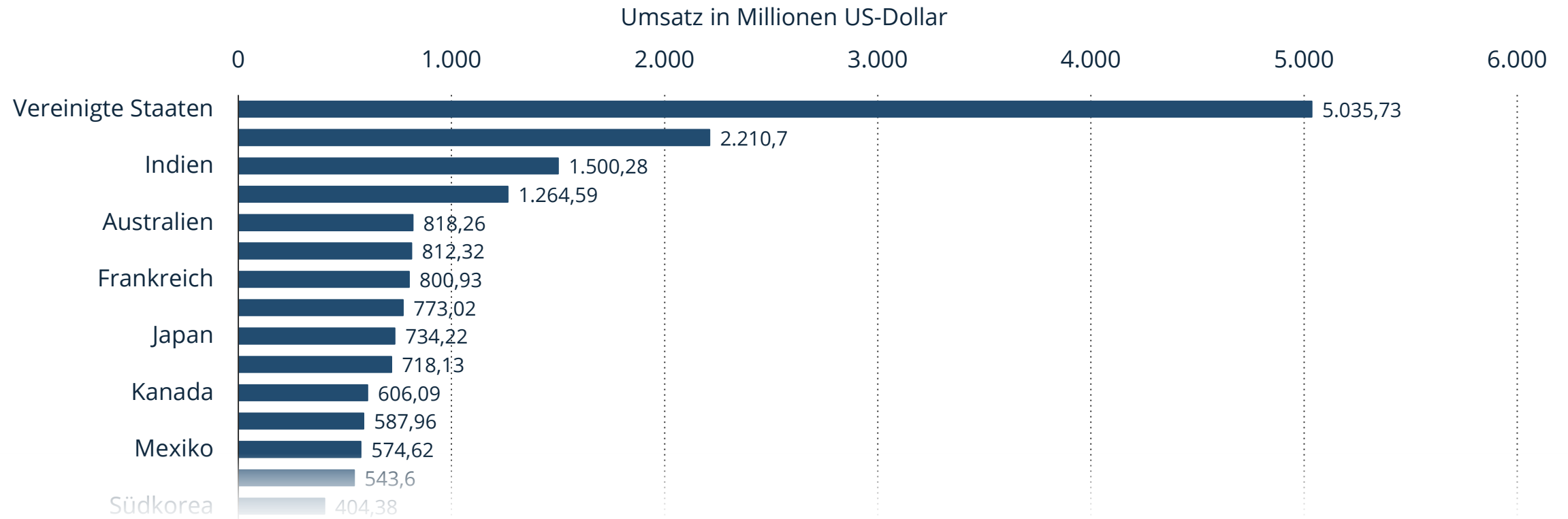


Hinweis(e): Weltweit; 01. Januar bis 31. Dezember 2023

Quelle(n): Statista Consumer Market Insights

Umsatz im Markt für Sonnenbrillen weltweit nach Ländern im Jahr 2023 (in Millionen US-Dollar)

Umsatz im Markt für Sonnenbrillen weltweit nach Ländern 2023

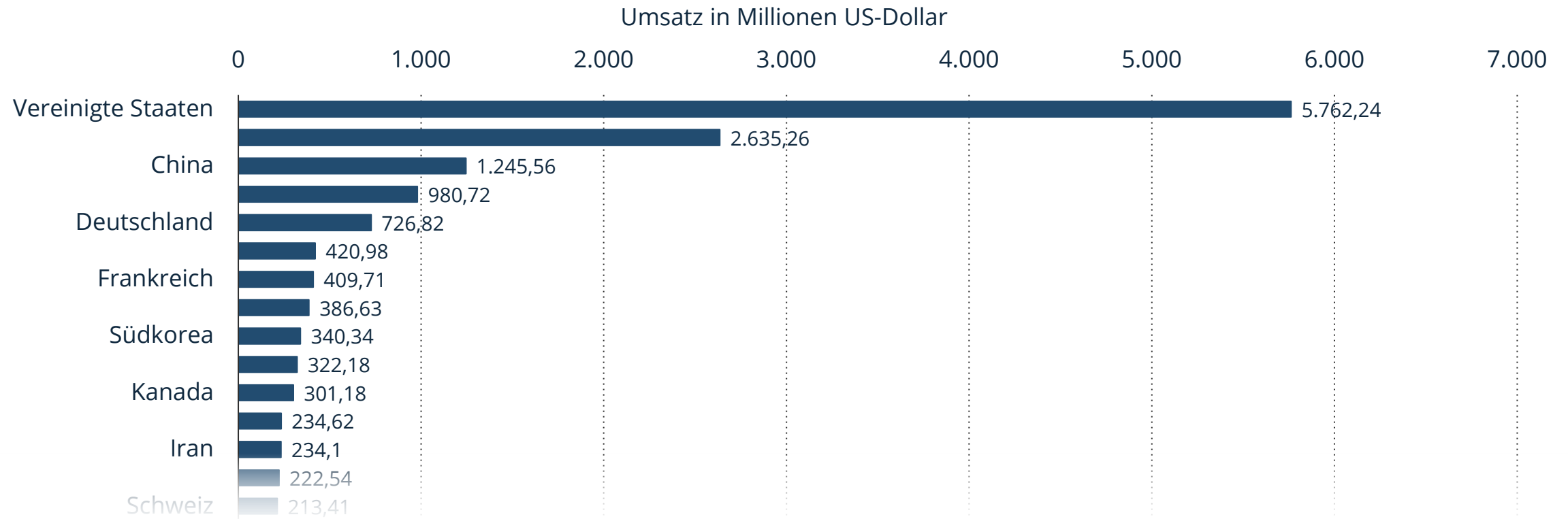


Hinweis(e): Weltweit; 01. Januar bis 31. Dezember 2023

Quelle(n): Statista Consumer Market Insights

Umsatz im Markt für Kontaktlinsen weltweit nach Ländern im Jahr 2023 (in Millionen US-Dollar)

Umsatz im Markt für Kontaktlinsen weltweit nach Ländern 2023

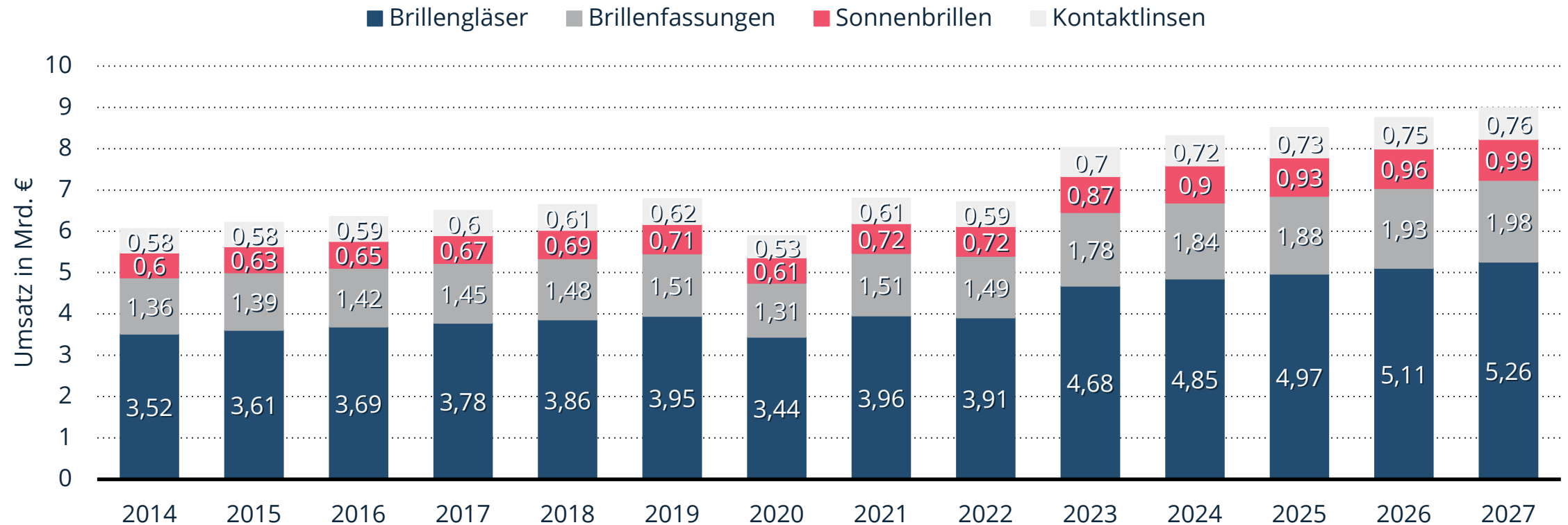


Hinweis(e): Weltweit; 01. Januar bis 31. Dezember 2023

Quelle(n): Statista Consumer Market Insights

Umsatz mit Brillen in Deutschland nach Segment in den Jahren 2014 bis 2023 mit einer Prognose bis 2027 (in Milliarden Euro)

Umsatz mit Brillen nach Segment in Deutschland bis 2023

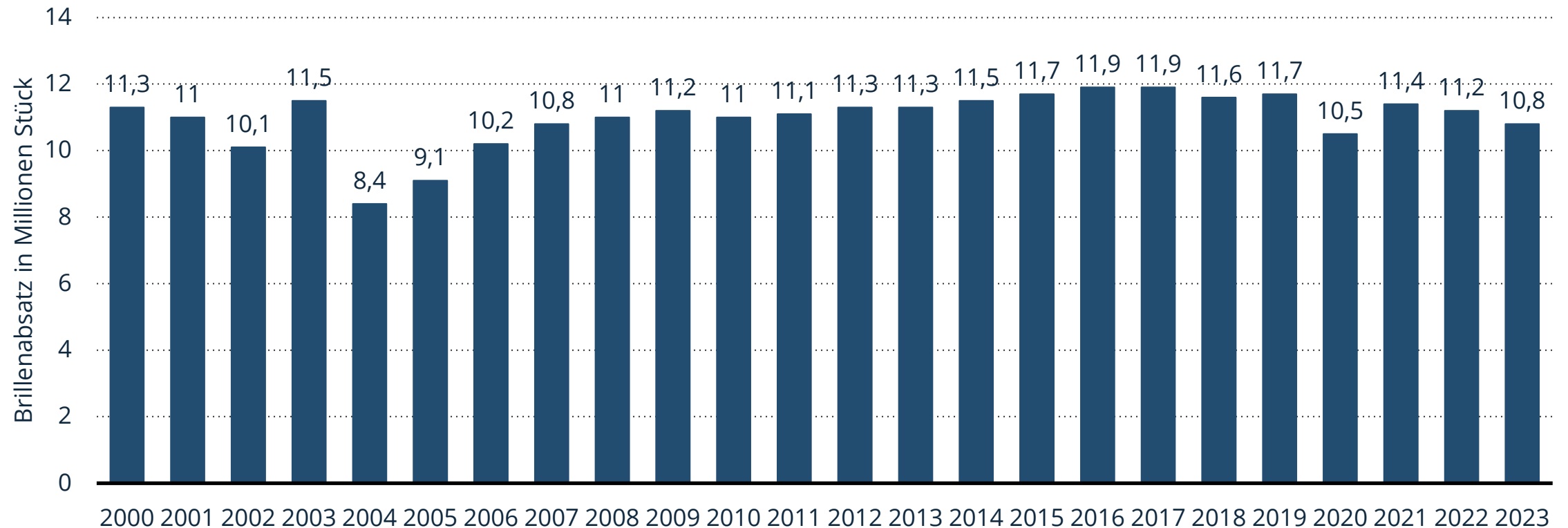


Hinweis(e): Deutschland

Quelle(n): Statista Consumer Market Insights

Entwicklung des Brillenabsatzes in Deutschland in den Jahren 2000 bis 2023 (in Millionen Stück)

Entwicklung des Brillenabsatzes in Deutschland bis 2023

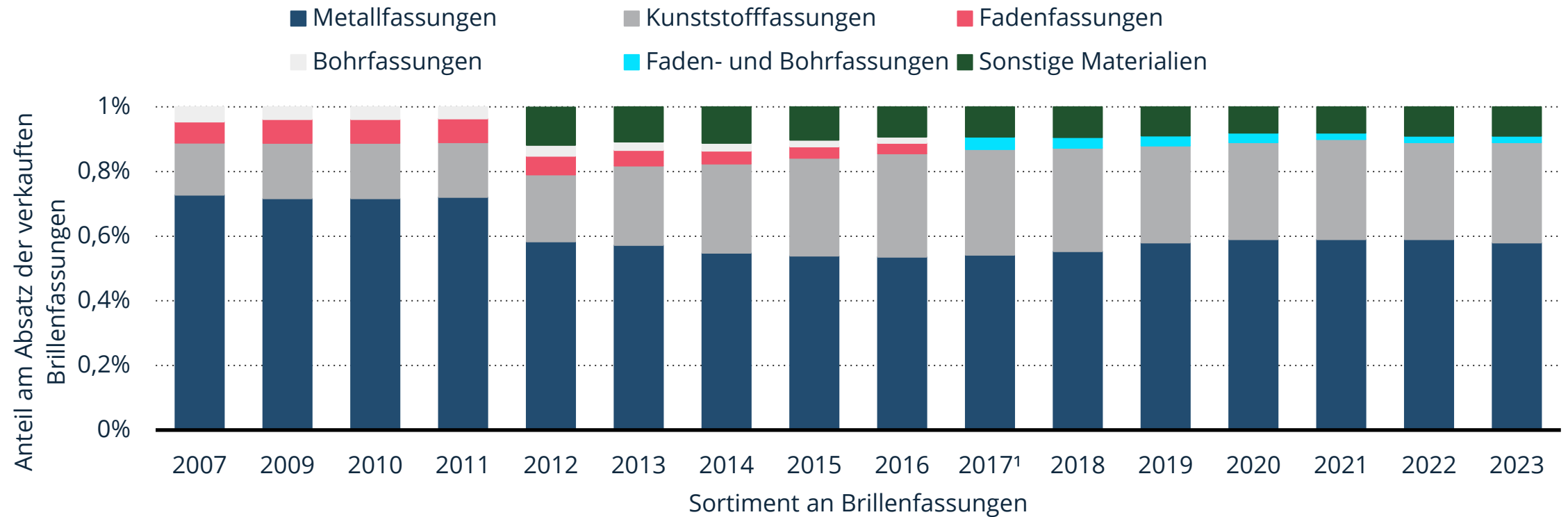


Hinweis(e): Deutschland

Quelle(n): ZVA

Absatzanteile der verkauften Brillenfassungen in Deutschland in den Jahren 2007 bis 2023

Absatzanteile der verkauften Brillenfassungen in Deutschland bis 2023

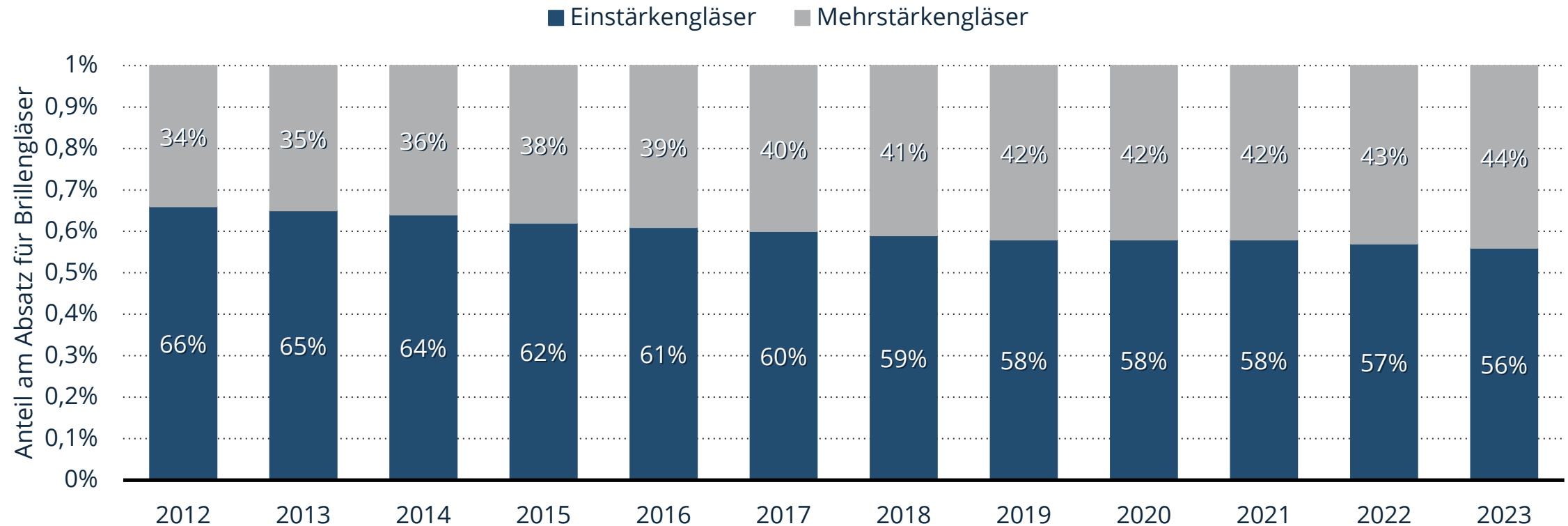


Hinweis(e): Deutschland

Quelle(n): ZVA

Anteile von Einstärken- und Mehrstärkengläsern am gesamten Brillengläserabsatz in Deutschland in den Jahren 2012 bis 2023

Anteile von Einstärken- und Mehrstärkengläsern am Brillengläserabsatz bis 2023

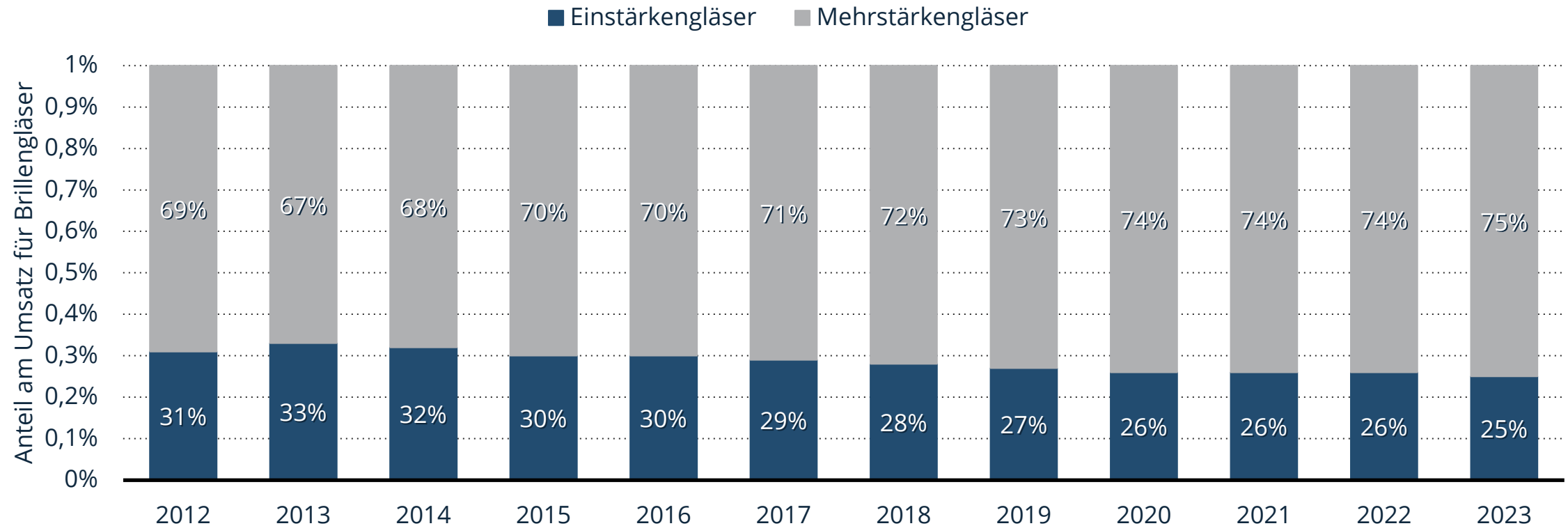


Hinweis(e): Deutschland

Quelle(n): ZVA

Anteile von Einstärken- und Mehrstärkengläsern am gesamten Brillengläserumsatz in Deutschland in den Jahren 2012 bis 2023

Anteile von Einstärken- und Mehrstärkengläsern am Brillengläserumsatz bis 2023

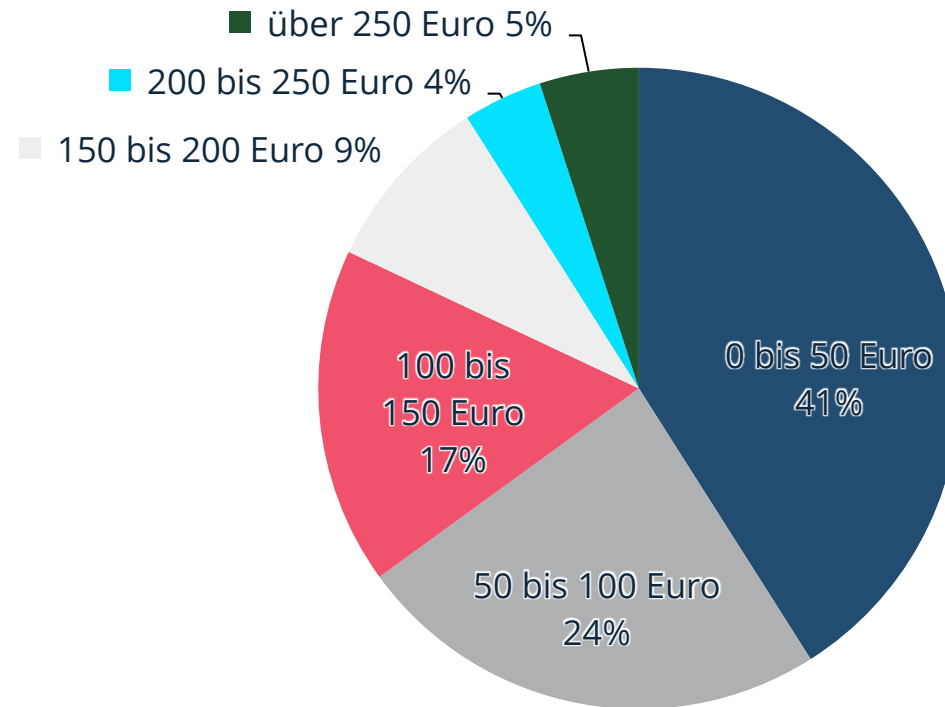


Hinweis(e): Deutschland

Quelle(n): ZVA

Verteilung der von Augenoptikern abgesetzten Sonnenbrillen (ohne Korrektur) nach Preiskategorien in Deutschland im Jahr 2023

Verteilung der von Augenoptikern abgesetzten Sonnenbrillen nach Preissegmenten 2023



Hinweis(e): Deutschland
Quelle(n): GfK

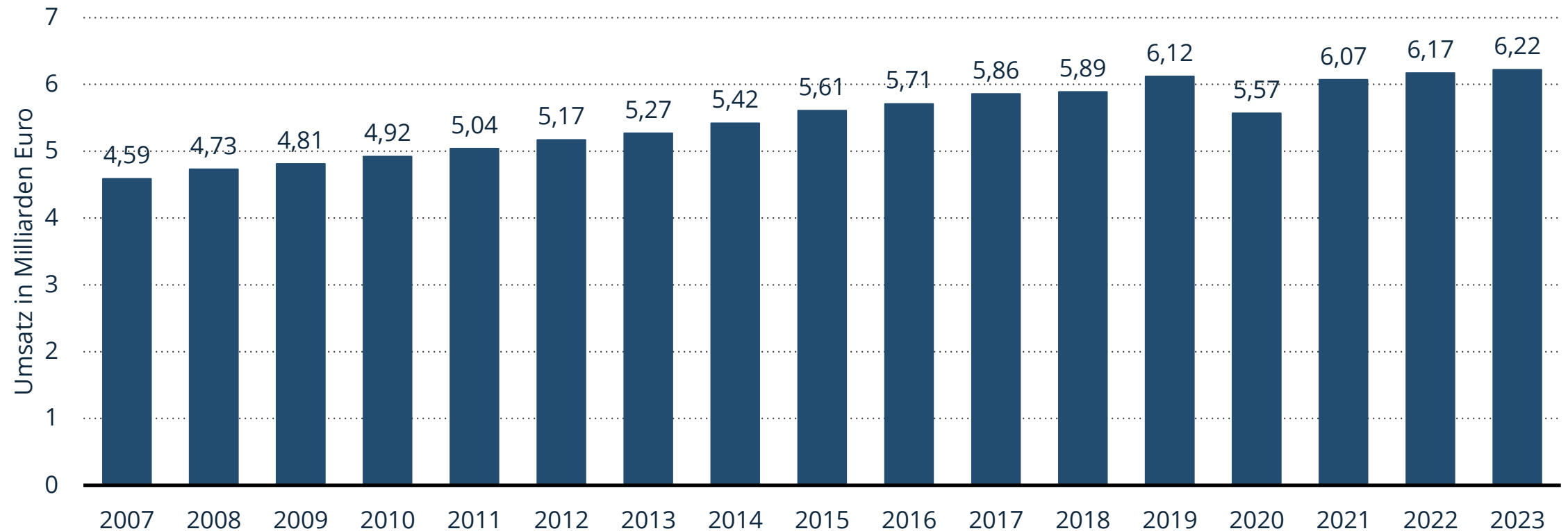


Augenoptik und Hörgeräteakustik in Deutschland

Augenoptik

Umsatz der stationären Augenoptik in Deutschland in den Jahren 2007 bis 2023 (in Milliarden Euro)

Branchenumsatz in der stationären Augenoptik in Deutschland bis 2023

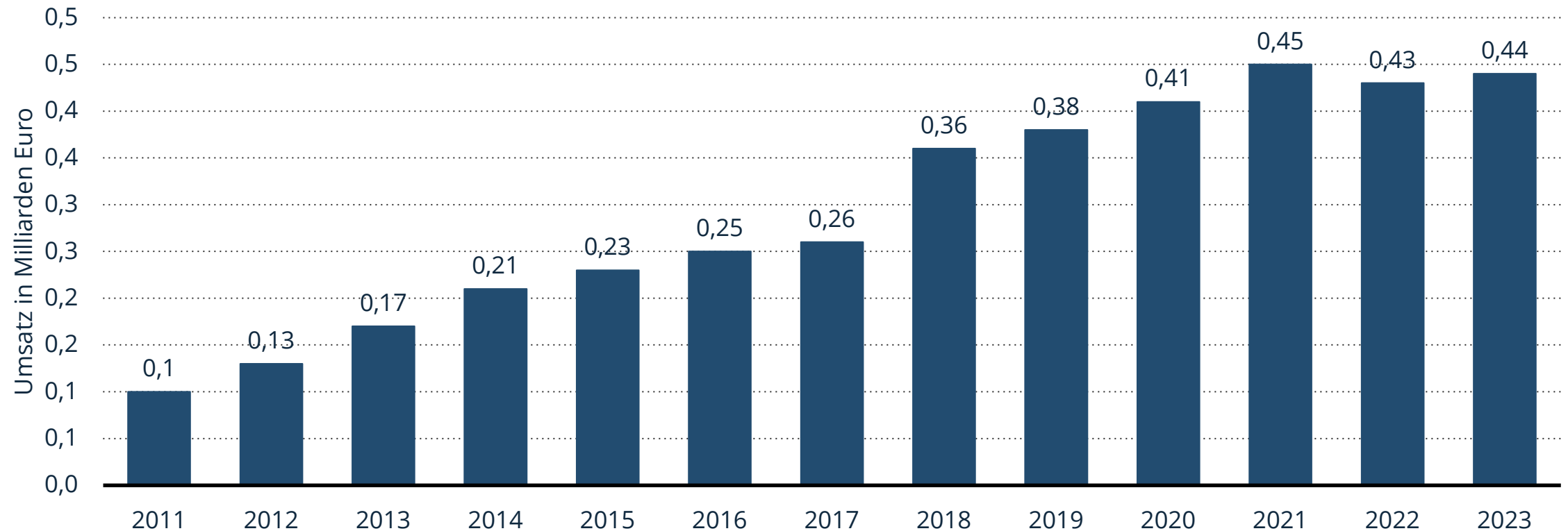


Hinweis(e): Deutschland

Quelle(n): ZVA

E-Commerce-Umsatz der Branche Augenoptik in Deutschland in den Jahren 2011 bis 2023 (in Milliarden Euro)

Onlineumsatz in der Augenoptik in Deutschland bis 2023

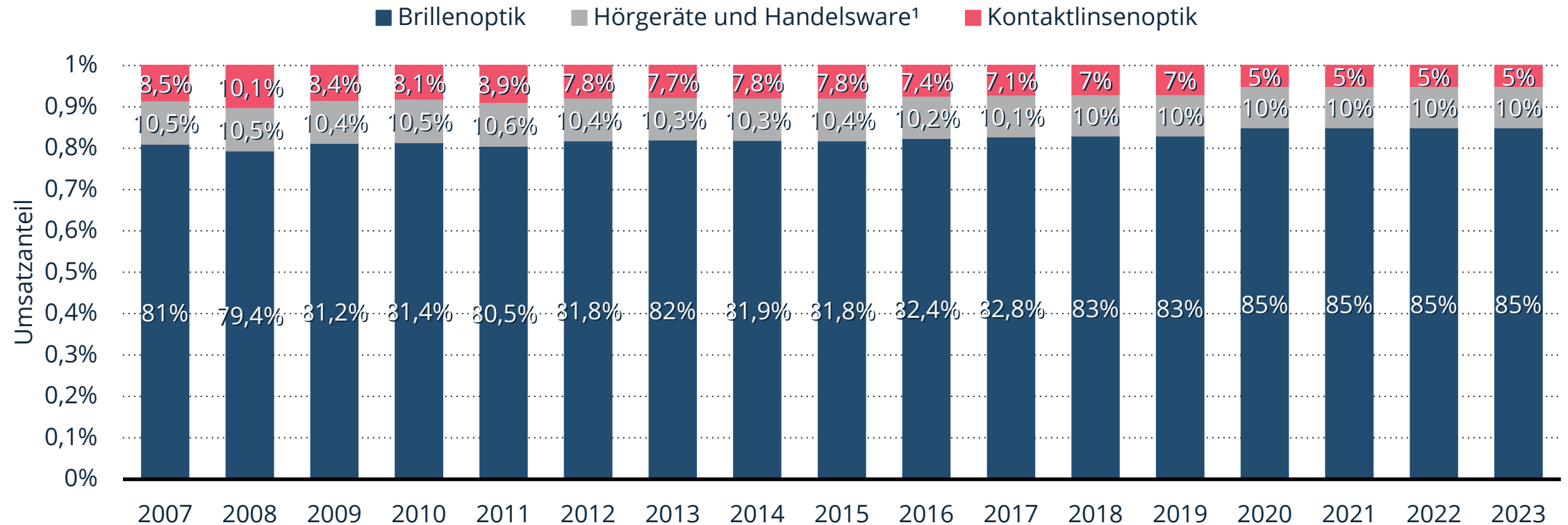


Hinweis(e): Deutschland

Quelle(n): ZVA

Umsatzverteilung in der Augenoptikbranche in Deutschland nach Warengruppen in den Jahren 2007 bis 2023

Umsatzverteilung in der Augenoptikbranche in Deutschland nach Warengruppen bis 2023

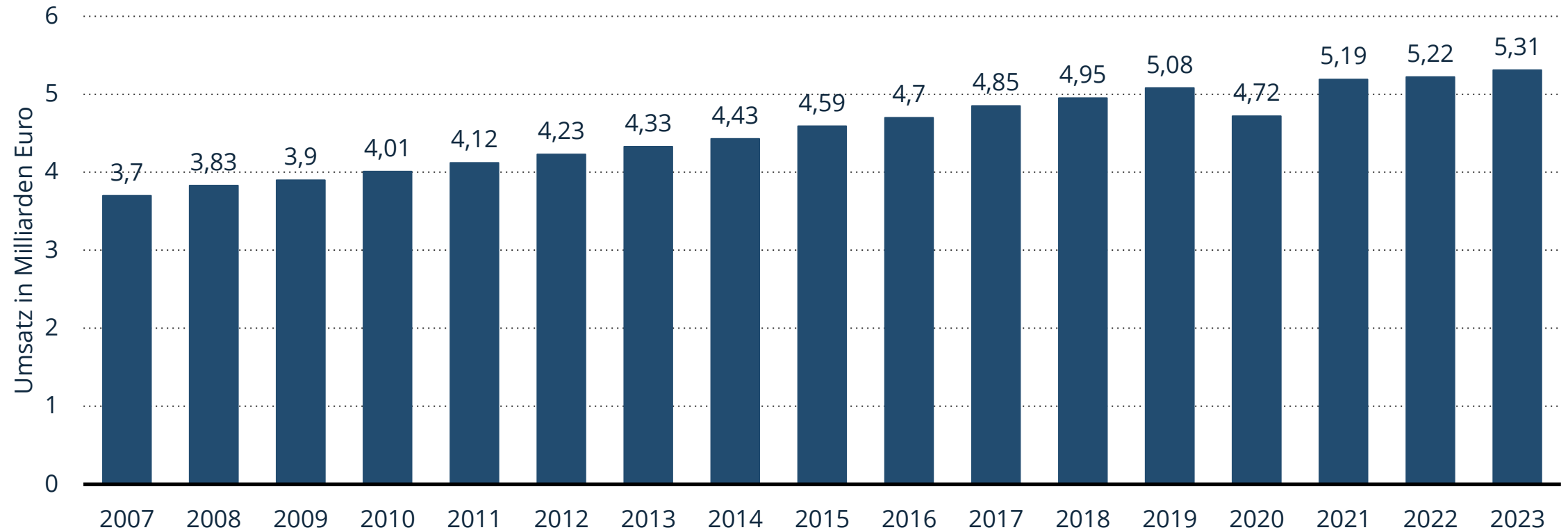


Hinweis(e): Deutschland

Quelle(n): ZVA

Umsatz im Bereich handwerkliche Brillenoptik in Deutschland in den Jahren 2007 bis 2023 (in Milliarden Euro)

Umsatz der handwerklichen Brillenoptik in Deutschland bis 2023

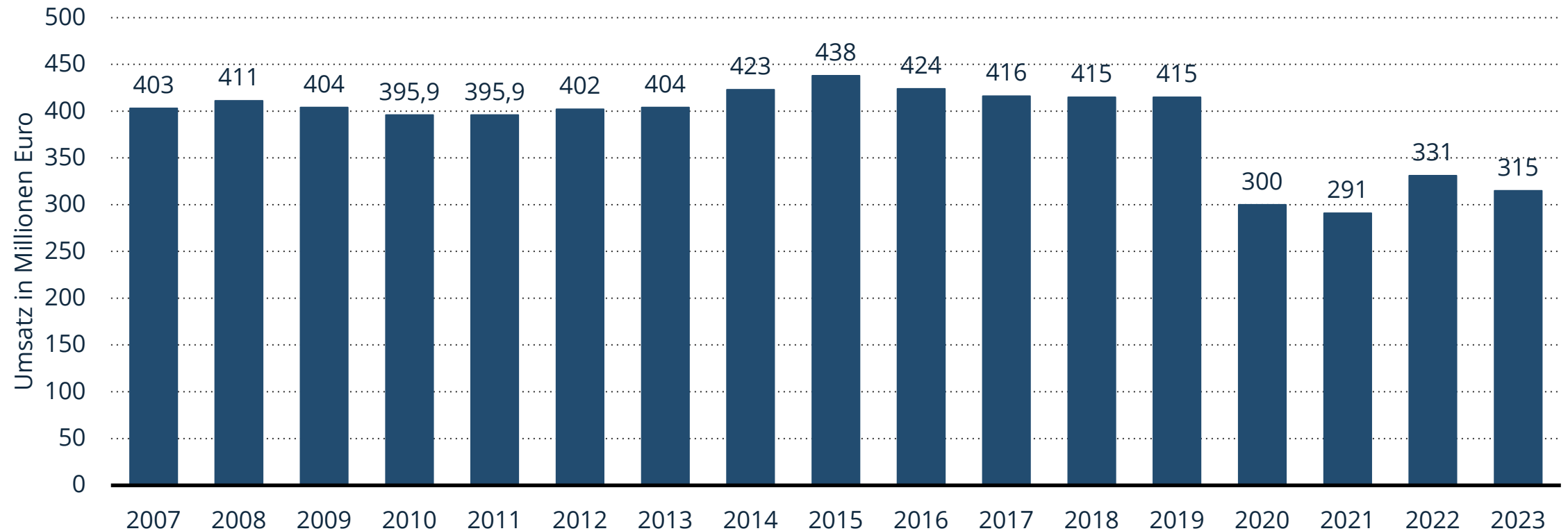


Hinweis(e): Deutschland

Quelle(n): ZVA

Umsatz im Bereich handwerklicher Kontaktlinsenoptik (einschließlich Flüssigkeiten) in Deutschland in den Jahren 2007 bis 2023 (in Millionen Euro)

Umsatz im Bereich handwerklicher Kontaktlinsenoptik in Deutschland bis 2023

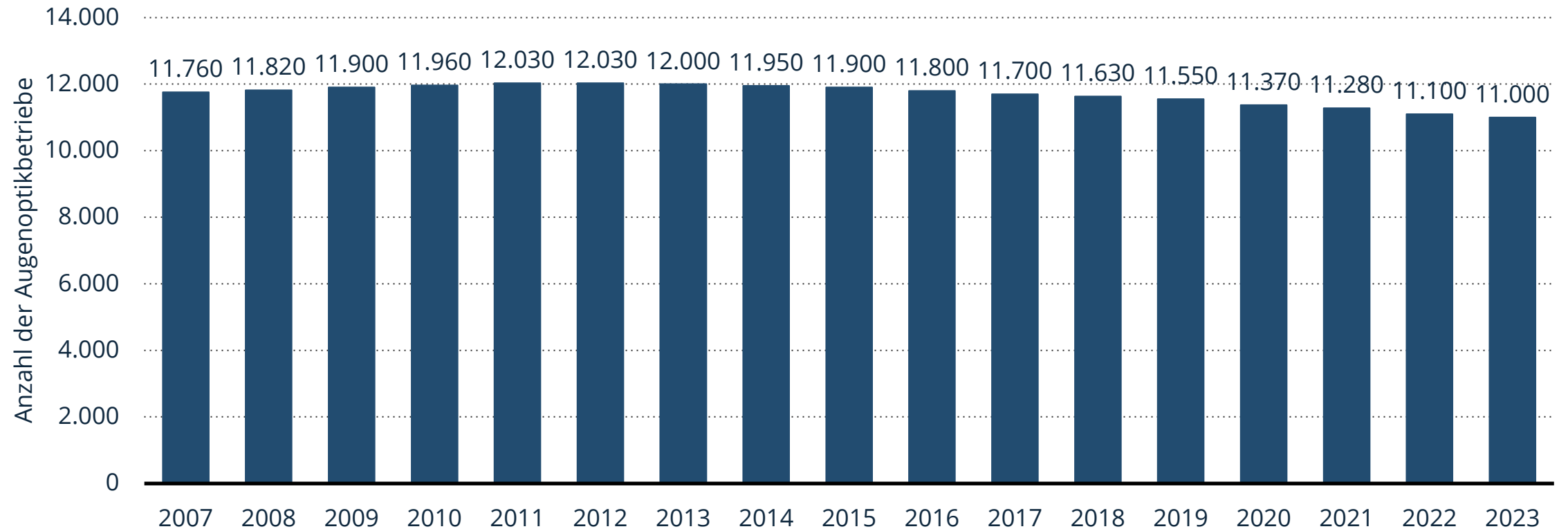


Hinweis(e): Deutschland

Quelle(n): ZVA

Anzahl der handwerklichen Augenoptikbetriebe in Deutschland in den Jahren 2007 bis 2023

Anzahl der Augenoptikbetriebe in Deutschland bis 2023

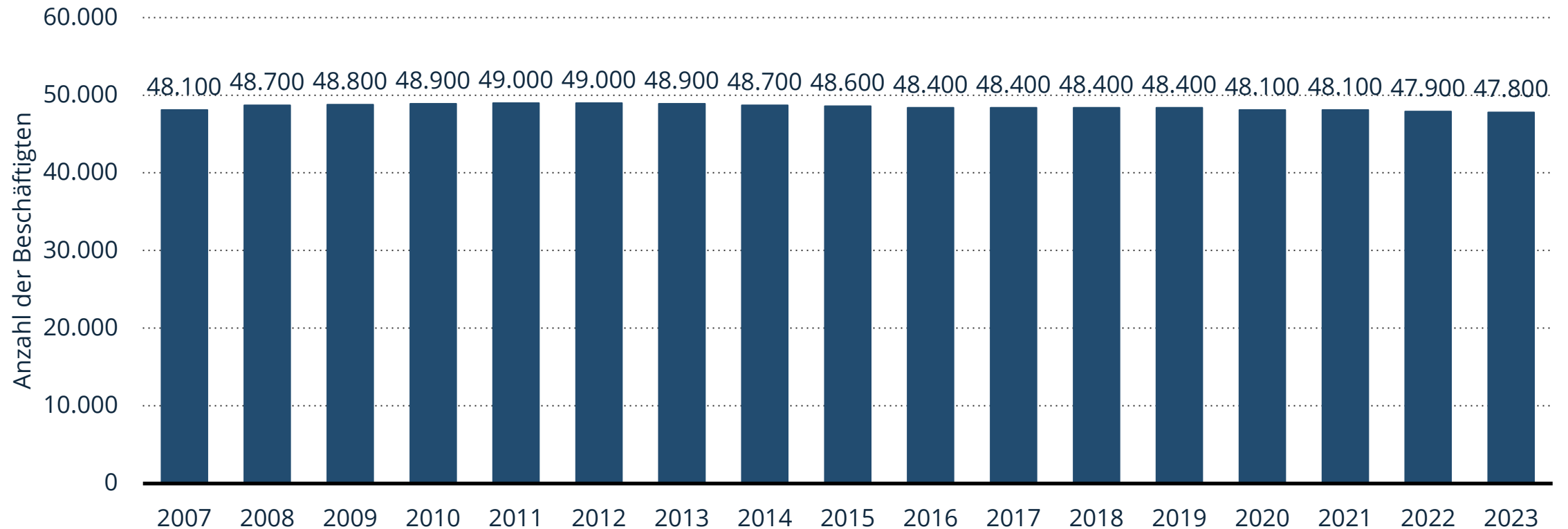


Hinweis(e): Deutschland

Quelle(n): ZVA

Anzahl der Beschäftigten in der Augenoptik-Branche in Deutschland in den Jahren 2007 bis 2023

Beschäftigte in der Augenoptik-Branche in Deutschland bis 2023

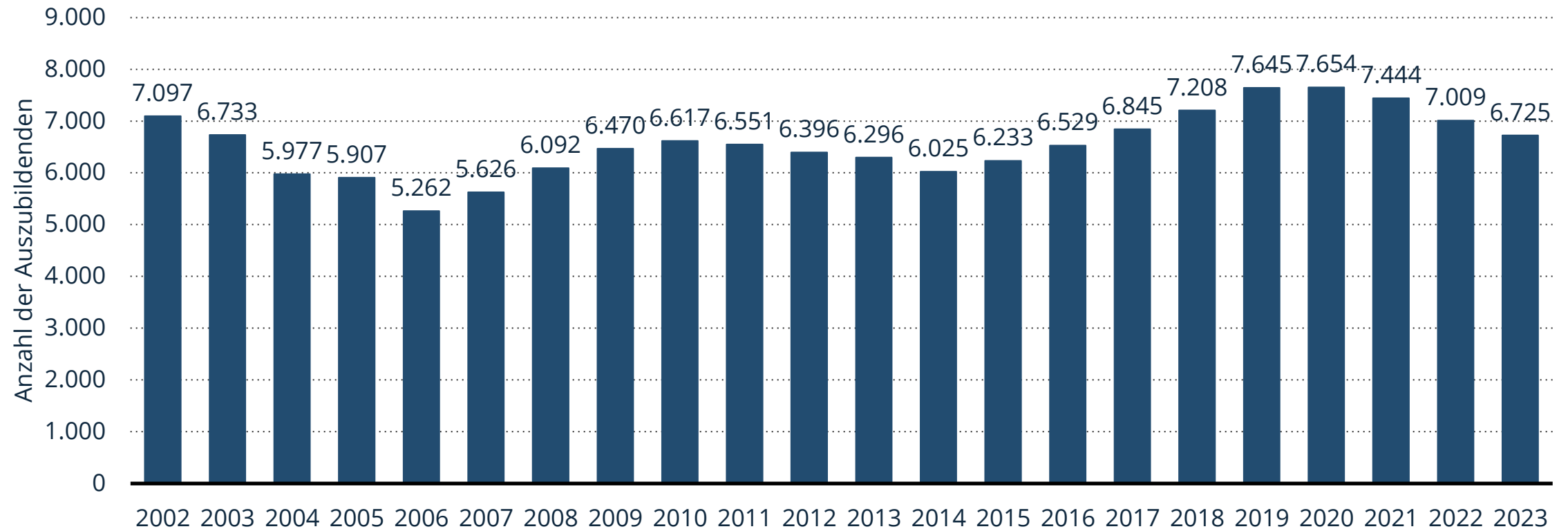


Hinweis(e): Deutschland; Einschließlich Inhaber.

Quelle(n): ZVA

Anzahl der Auszubildenden in der Augenoptik-Branche in Deutschland in den Jahren 2002 bis 2023

Auszubildende in der Augenoptik-Branche in Deutschland bis 2023

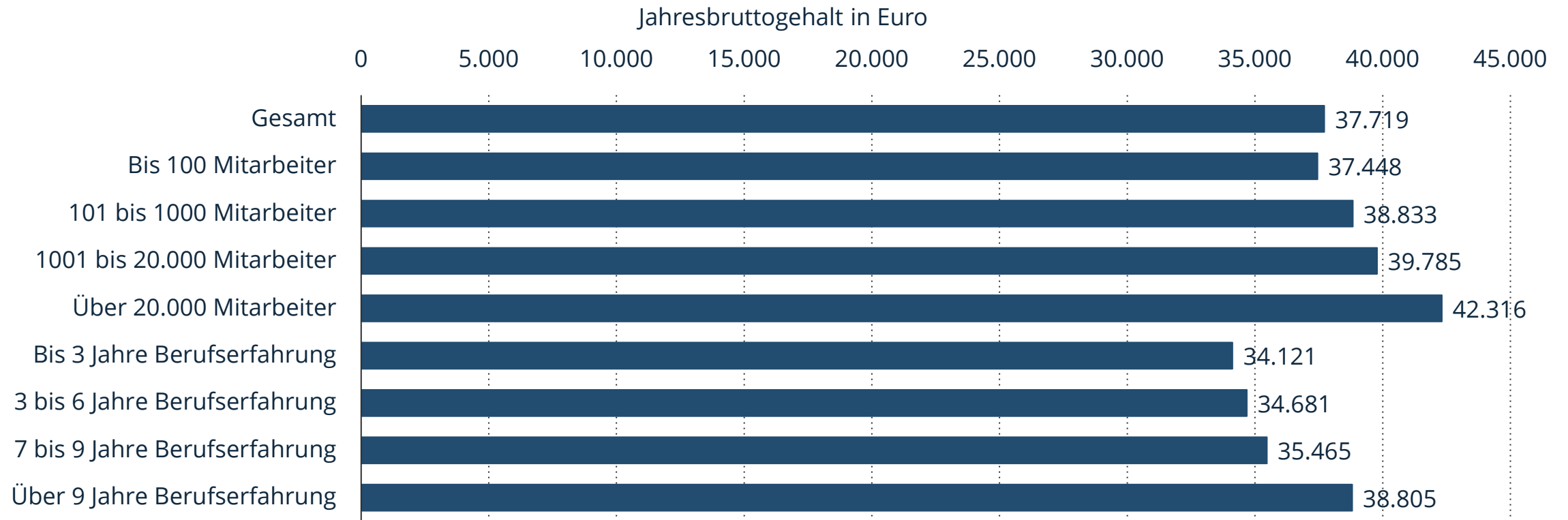


Hinweis(e): Deutschland

Quelle(n): ZVA

Durchschnittlicher Bruttojahresverdienst von Augenoptikern in Deutschland im Jahr 2023 (in Euro)

Jahresbruttogehalt von Augenoptikern in Deutschland 2023



Hinweis(e): Deutschland; Durchschnittliches Bruttogehalt bei 40 Wochenstunden

Quelle(n): Gehalt.de

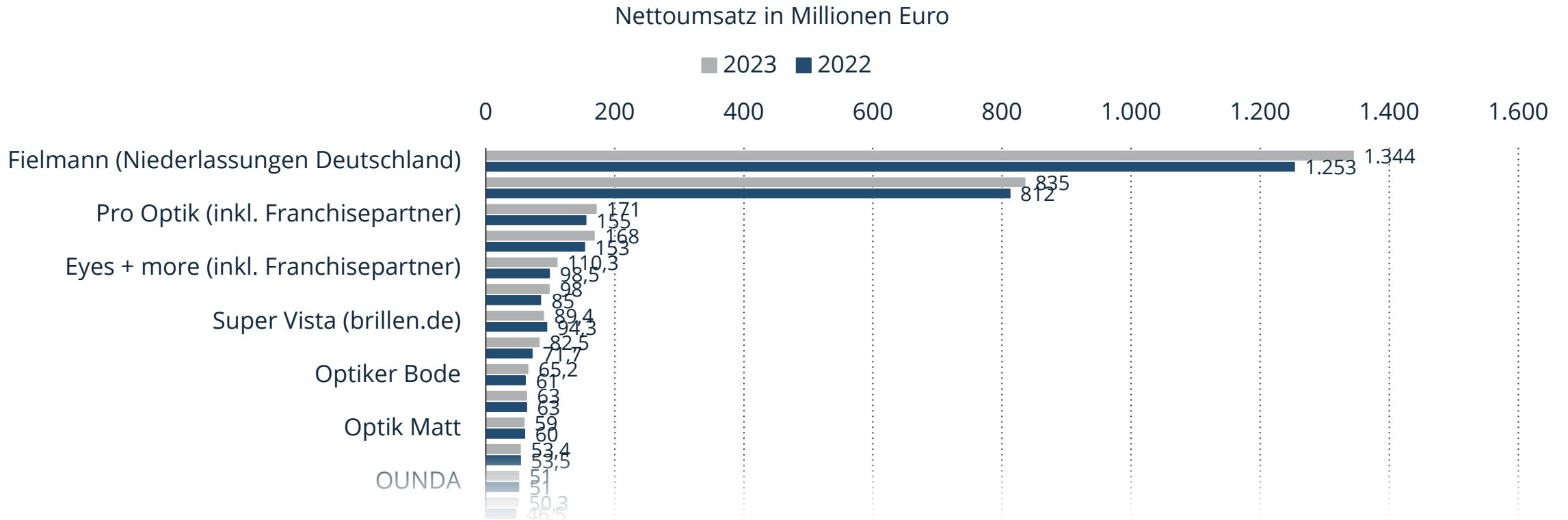


Augenoptik und Hörgeräteakustik in Deutschland

Marktführer

Ranking der größten Augenoptiker in Deutschland nach Nettoumsatz in den Jahren 2022 und 2023 (in Millionen Euro)

Größte Augenoptiker in Deutschland nach Umsatz bis 2023

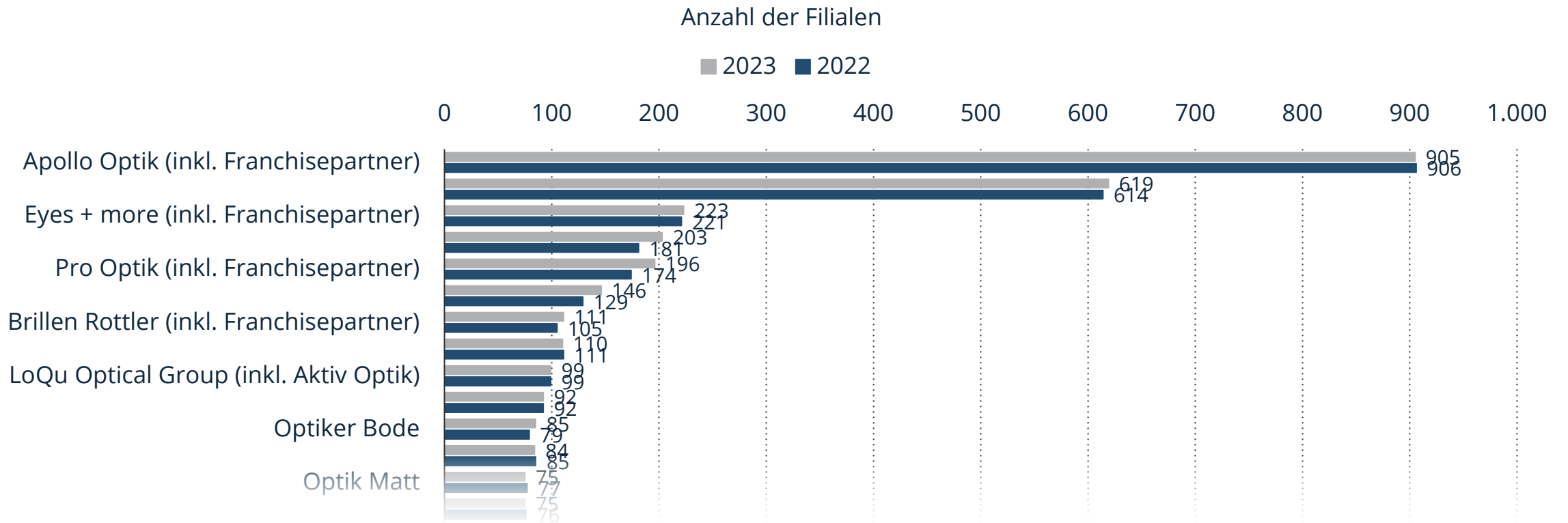


Hinweis(e): Deutschland

Quelle(n): ZVA

Ranking der größten Augenoptiker in Deutschland nach Anzahl der Filialen in den Jahren 2022 und 2023

Größte Augenoptiker in Deutschland nach Anzahl der Filialen bis 2023

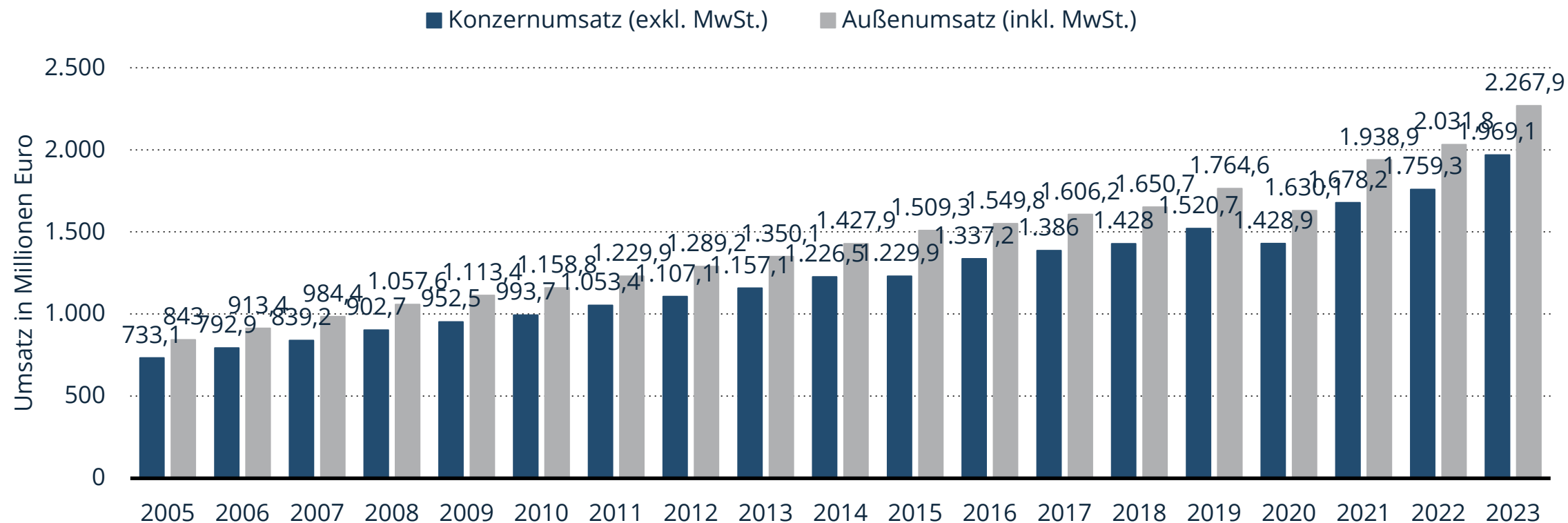


Hinweis(e): Deutschland

Quelle(n): ZVA

Umsatzentwicklung der Fielmann AG in den Jahren 2005 bis 2023 (in Millionen Euro)

Umsatz von Fielmann bis 2023

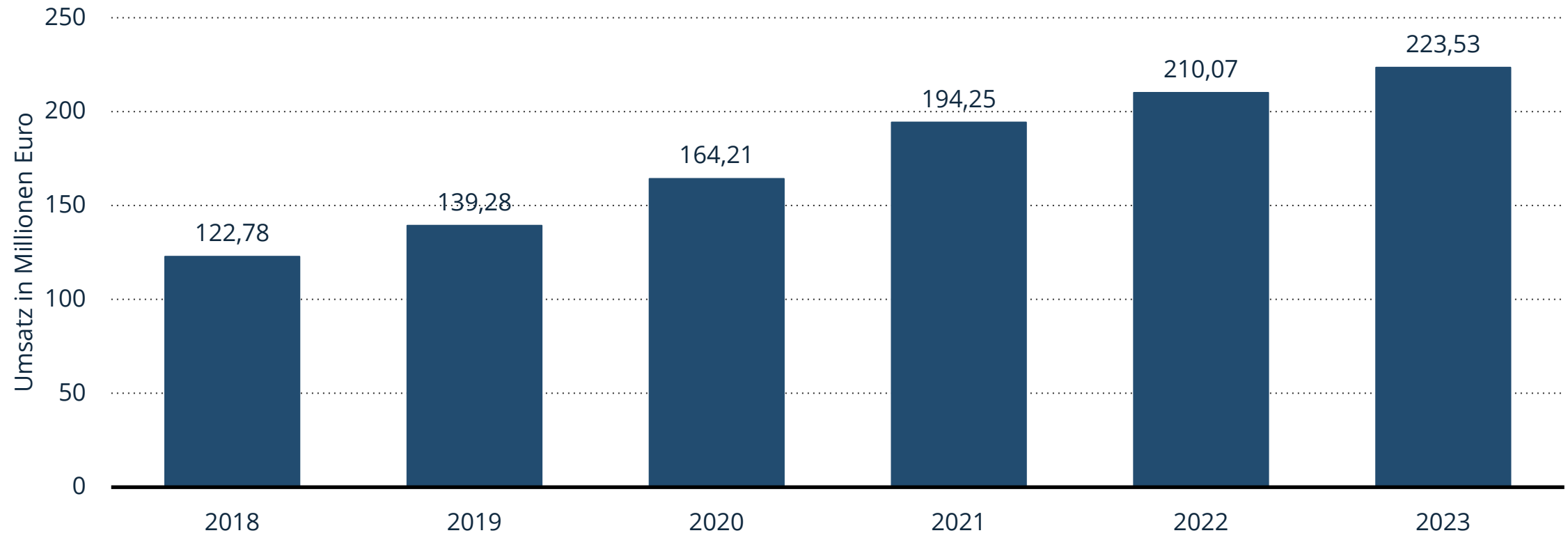


Hinweis(e): Europa

Quelle(n): Fielmann

Umsatz von Mister Spex weltweit in den Jahren 2018 bis 2023 (in Millionen Euro)

Umsatz von Mister Spex weltweit bis 2023

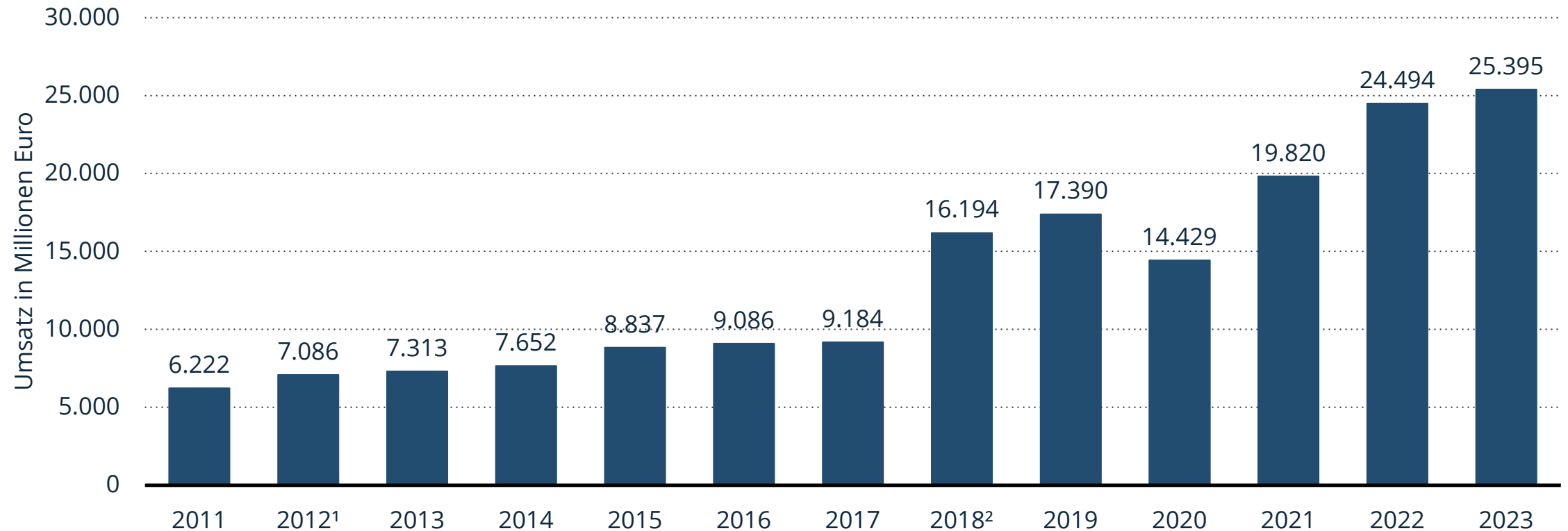


Hinweis(e): Weltweit

Quelle(n): Mister Spex

Umsatz von EssilorLuxottica in den Jahren 2011 bis 2023 (in Millionen Euro)

Umsatz von EssilorLuxottica bis 2023

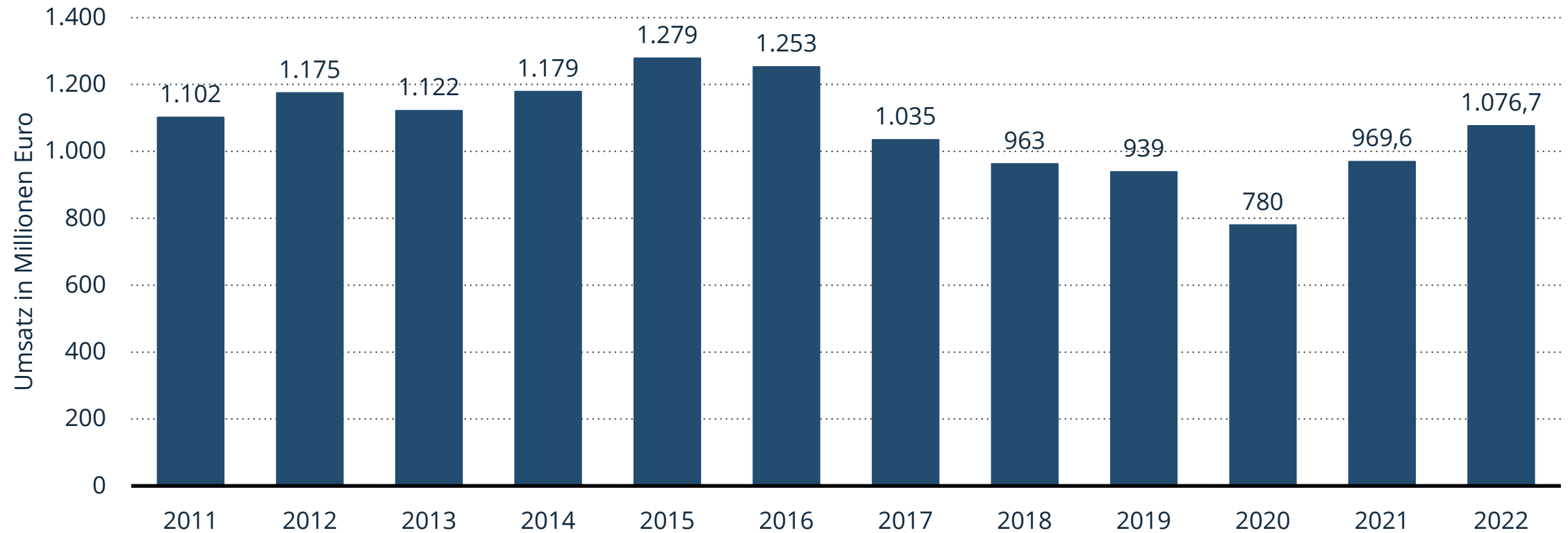


Hinweis(e): Weltweit

Quelle(n): Luxottica; EssilorLuxottica

Umsatz von Safilo in den Jahren 2011 bis 2022 (in Millionen Euro)

Umsatz von Safilo bis 2022



Hinweis(e): Weltweit

Quelle(n): Safilo

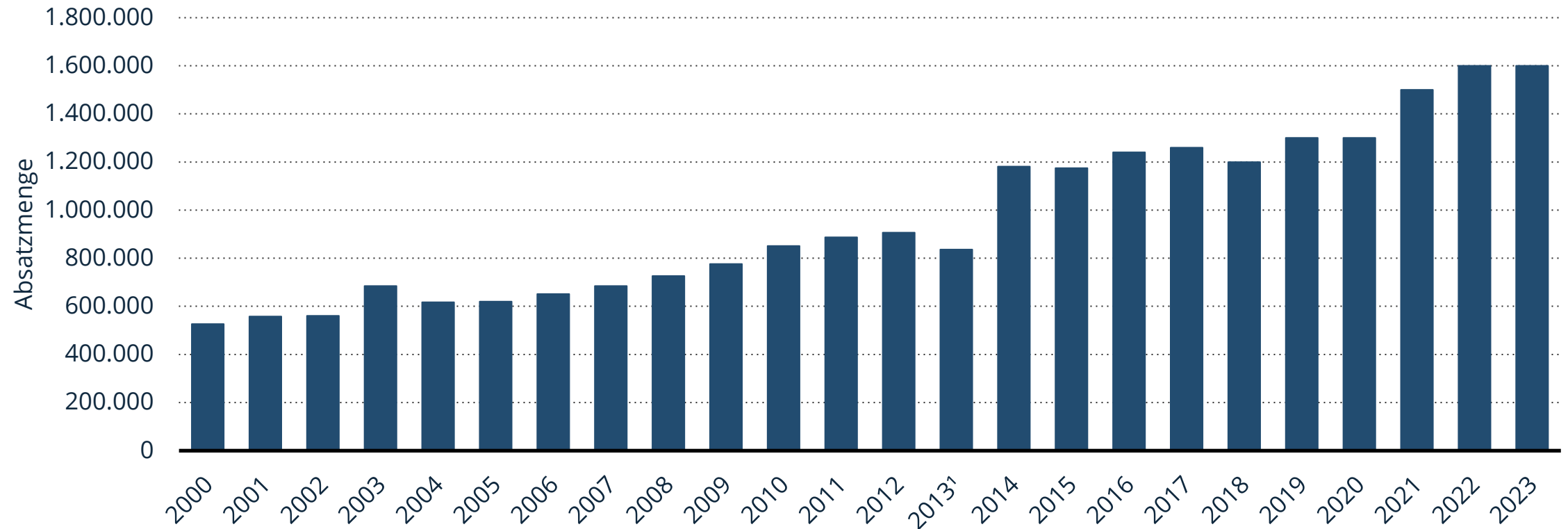


Augenoptik und Hörgeräteakustik in Deutschland

Hörgeräteakustik

Absatz von Hörgeräten in Deutschland in den Jahren 2000 bis 2023

Absatz von Hörgeräten in Deutschland bis 2023

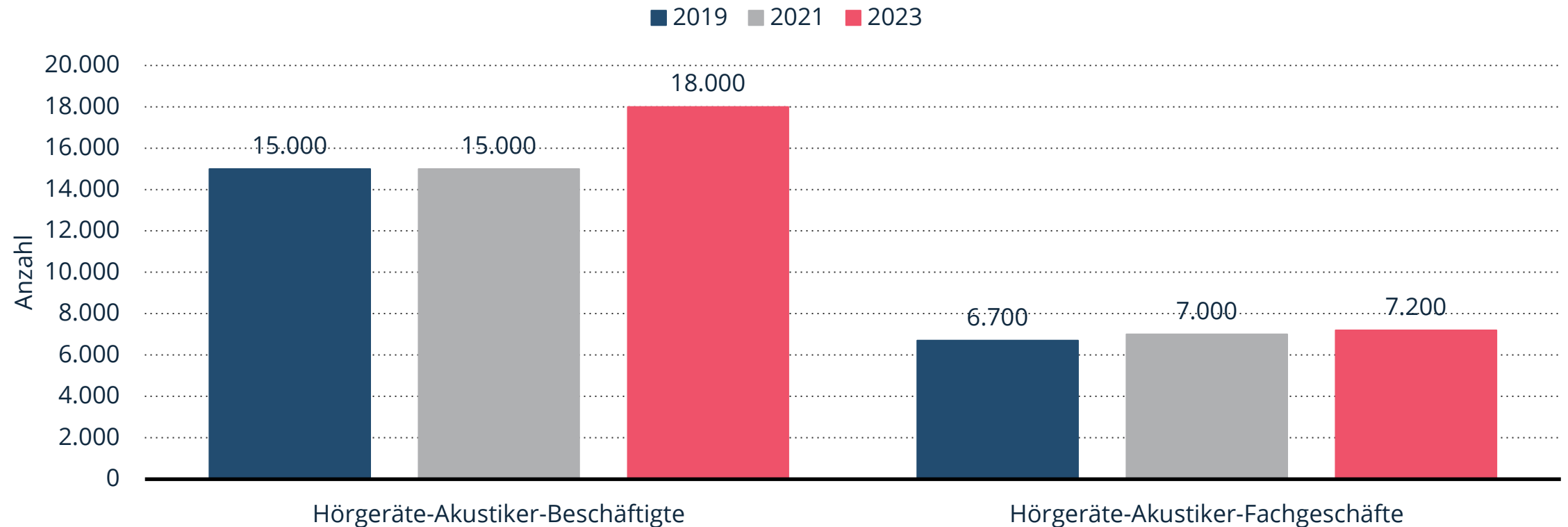


Hinweis(e): Deutschland

Quelle(n): GfK; ZVEI

Anzahl der Hörgeräte-Akustiker und -Fachgeschäfte in Deutschland in den Jahren 2019 bis 2023

Hörgeräte-Akustiker und -Fachgeschäfte in Deutschland bis 2023

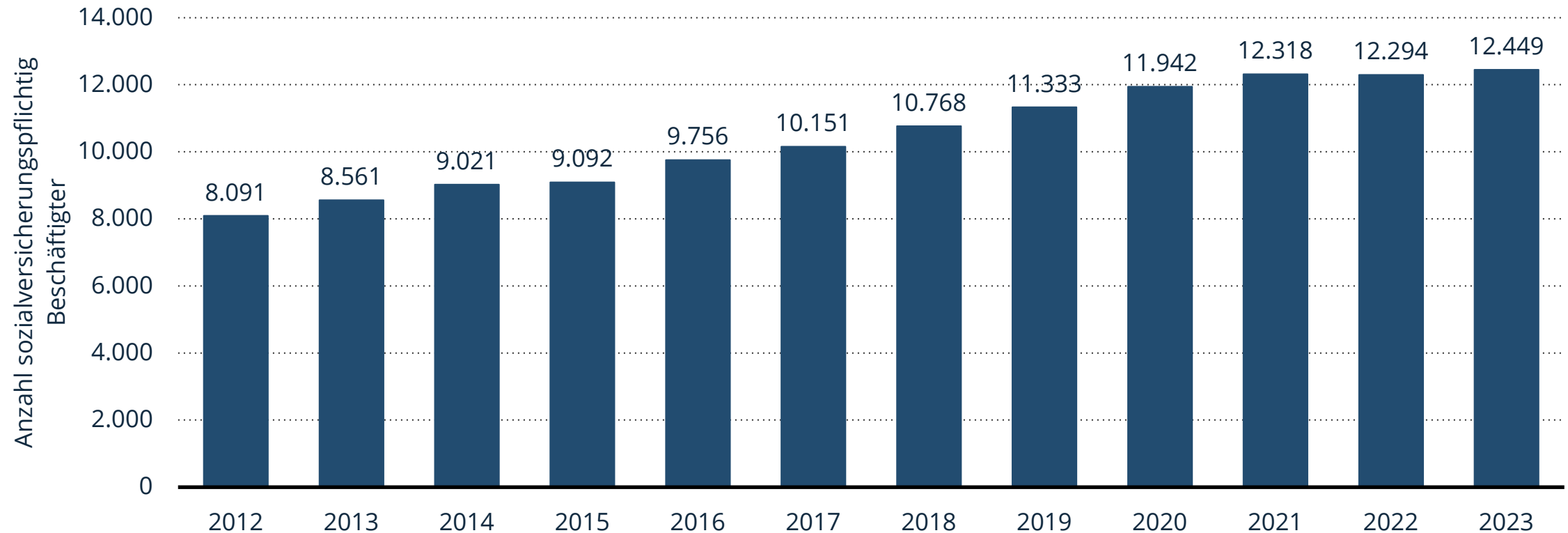


Hinweis(e): Deutschland; 2019 bis 2023

Quelle(n): Biha

Anzahl der sozialversicherungspflichtig Beschäftigten im Bereich Hörgeräteakustik in Deutschland in den Jahren von 2012 bis 2023

Anzahl beschäftigter Hörgeräteakustiker in Deutschland bis 2023

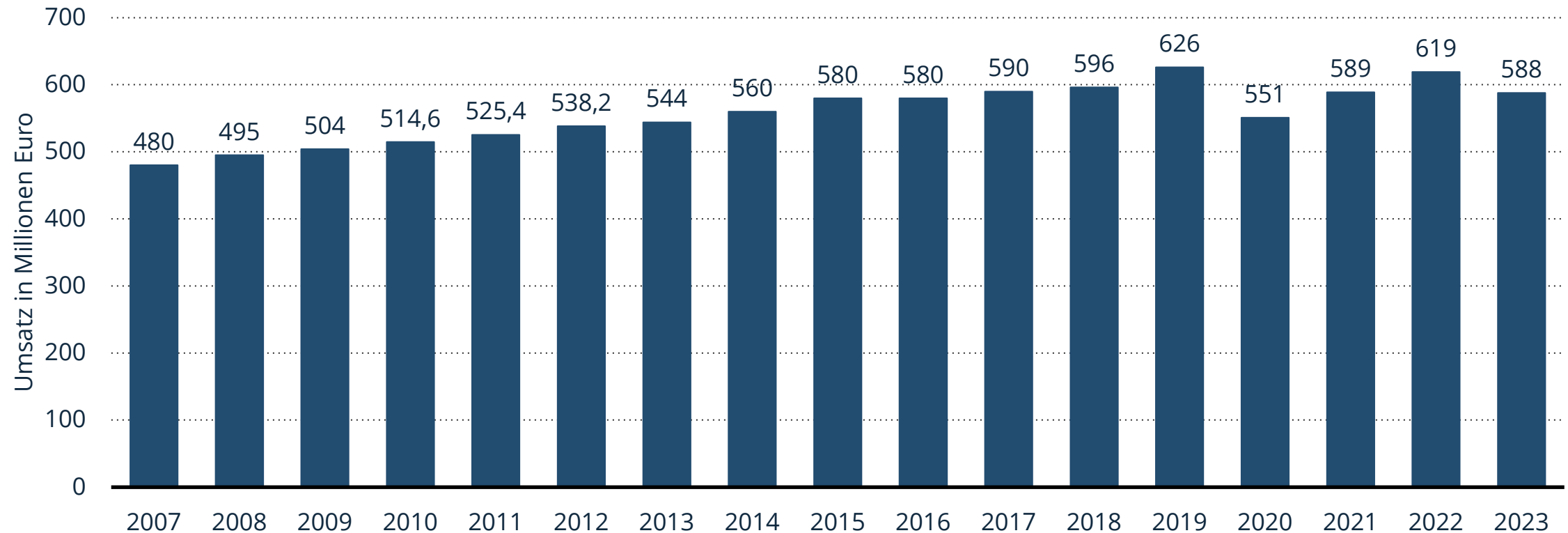


Hinweis(e): Deutschland

Quelle(n): Bundesagentur für Arbeit

Umsatz von Augenoptikern mit Hörgeräten (einschließlich Zubehör und Handelsware) in Deutschland in den Jahren 2007 bis 2023 (in Millionen Euro)

Umsatz von Augenoptikern mit Hörgeräten in Deutschland bis 2023

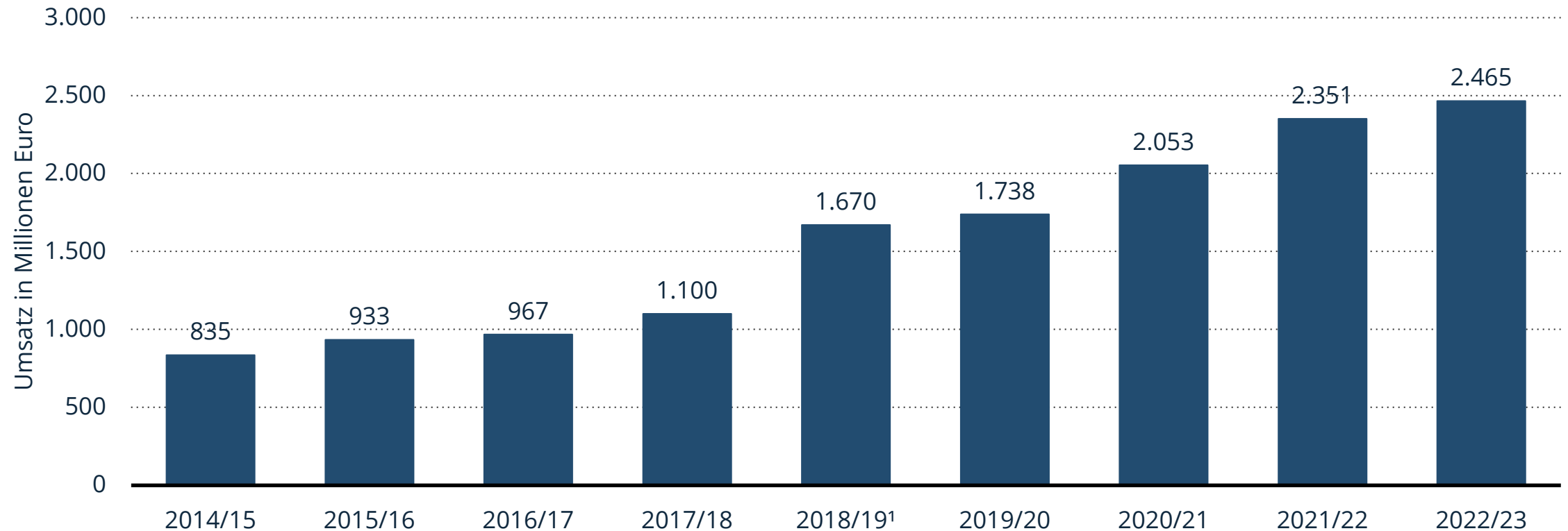


Hinweis(e): Deutschland

Quelle(n): ZVA

Umsatz des Hörakustikunternehmens WS Audiology weltweit in den Jahren 2015 bis 2023 (in Millionen Euro)

Umsatz von WS Audiology weltweit bis 2023

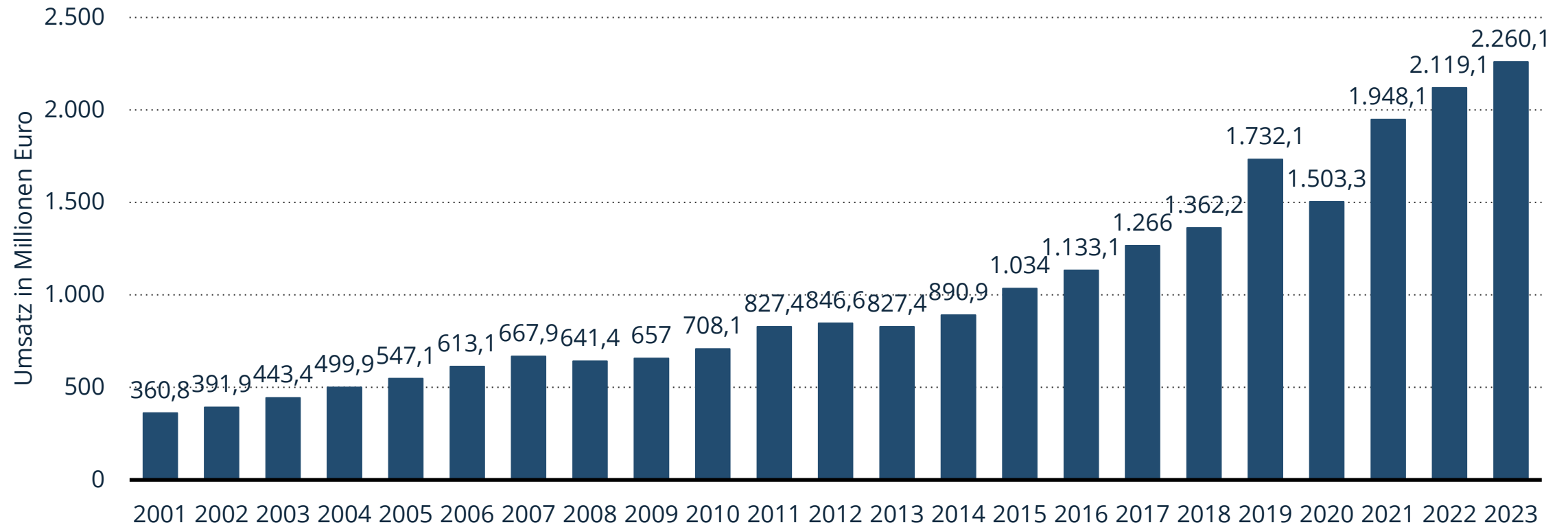


Hinweis(e): Weltweit

Quelle(n): WS Audology

Umsatz des Hörgeräteherstellers Amplifon in den Jahren 2001 bis 2023 (in Millionen Euro)

Umsatz von Amplifon bis 2023

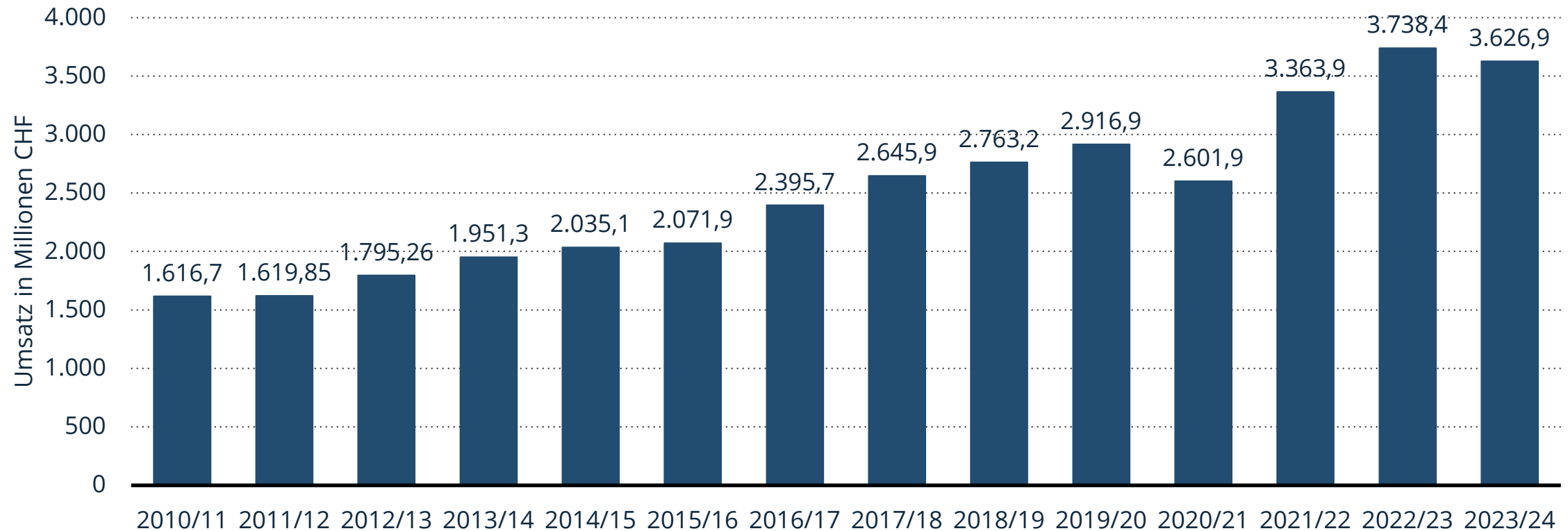


Hinweis(e): Weltweit

Quelle(n): Amplifon

Umsatz von Sonova von 2010/11 bis 2023/24 (in Millionen Schweizer Franken)

Umsatz von Sonova bis 2023/24

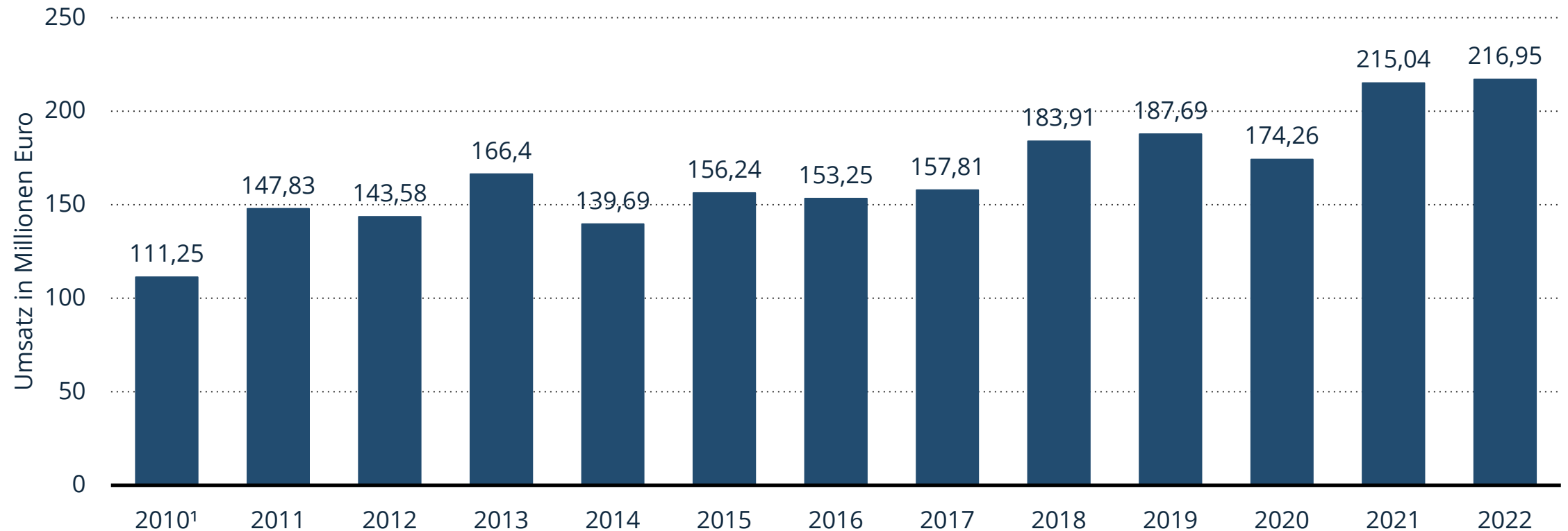


Hinweis(e): Weltweit, Schweiz

Quelle(n): Sonova

Umsatz der Sivantos GmbH weltweit in den Jahren 2010 bis 2022 (in Millionen Euro)

Umsatz der Sivantos GmbH weltweit bis 2022

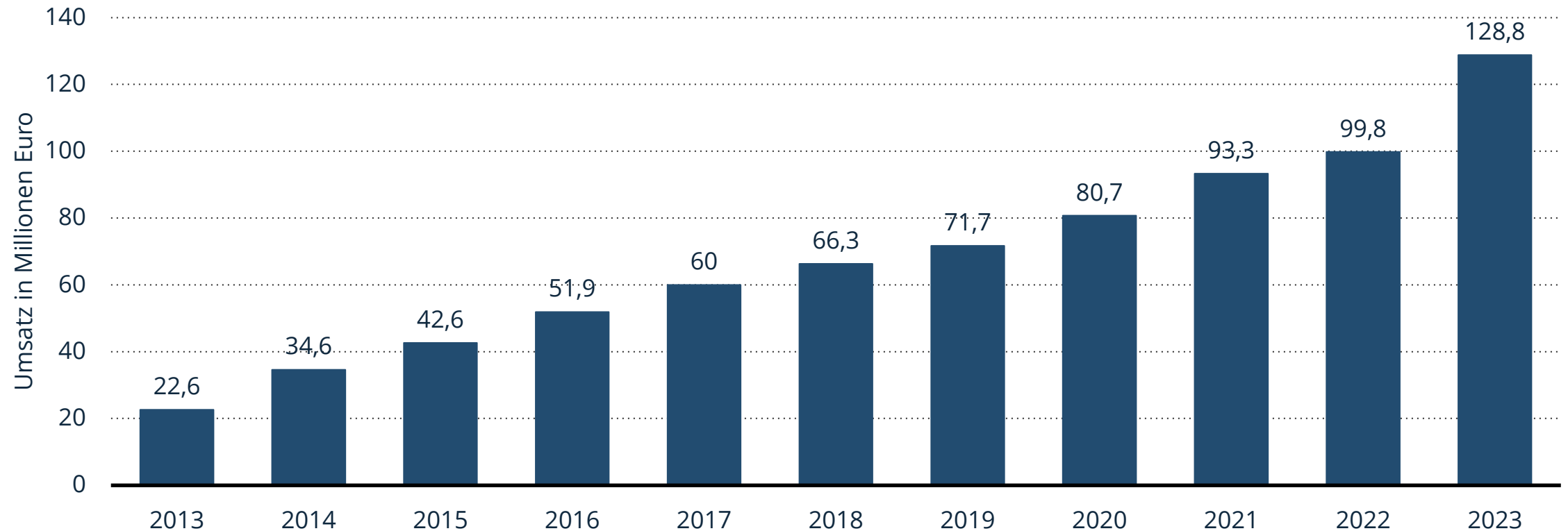


Hinweis(e): Deutschland

Quelle(n): Sivantos

Umsatz von Fielmann im Bereich Hörgeräteakustik in den Jahren 2013 bis 2023 (in Millionen Euro)

Umsatz von Fielmann im Bereich Hörgeräteakustik bis 2023

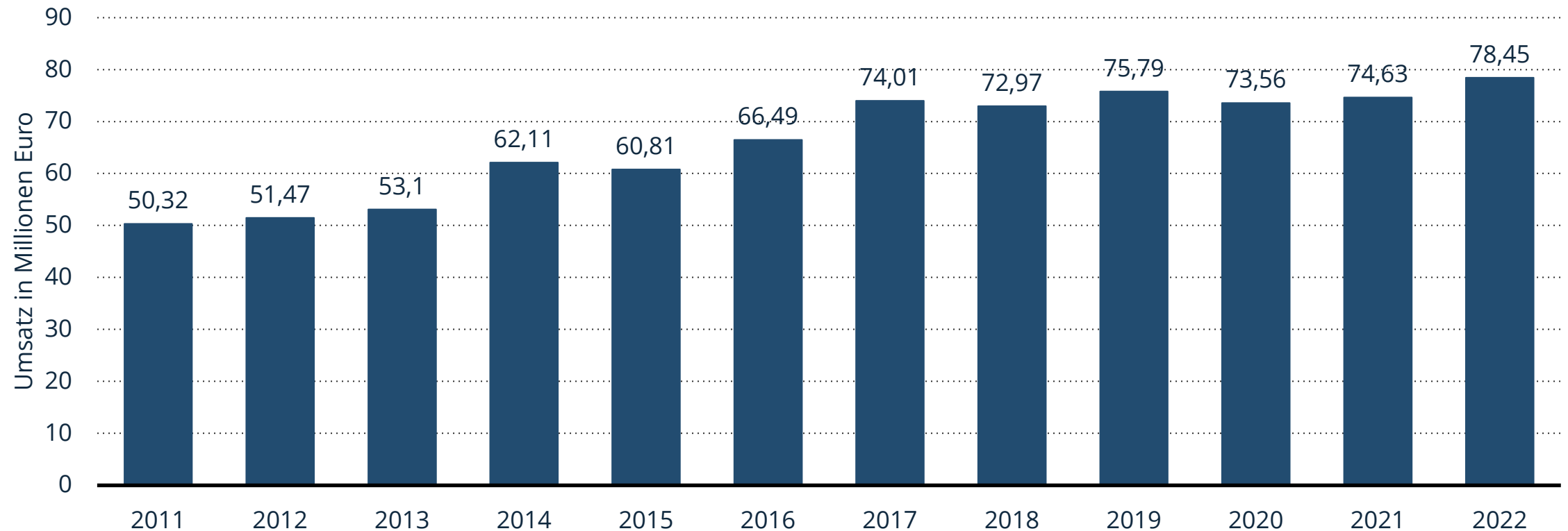


Hinweis(e): Deutschland

Quelle(n): Fielmann

Umsatz der Oticon GmbH weltweit in den Jahren 2011 bis 2022 (in Millionen Euro)

Umsatz der Oticon GmbH weltweit bis 2022

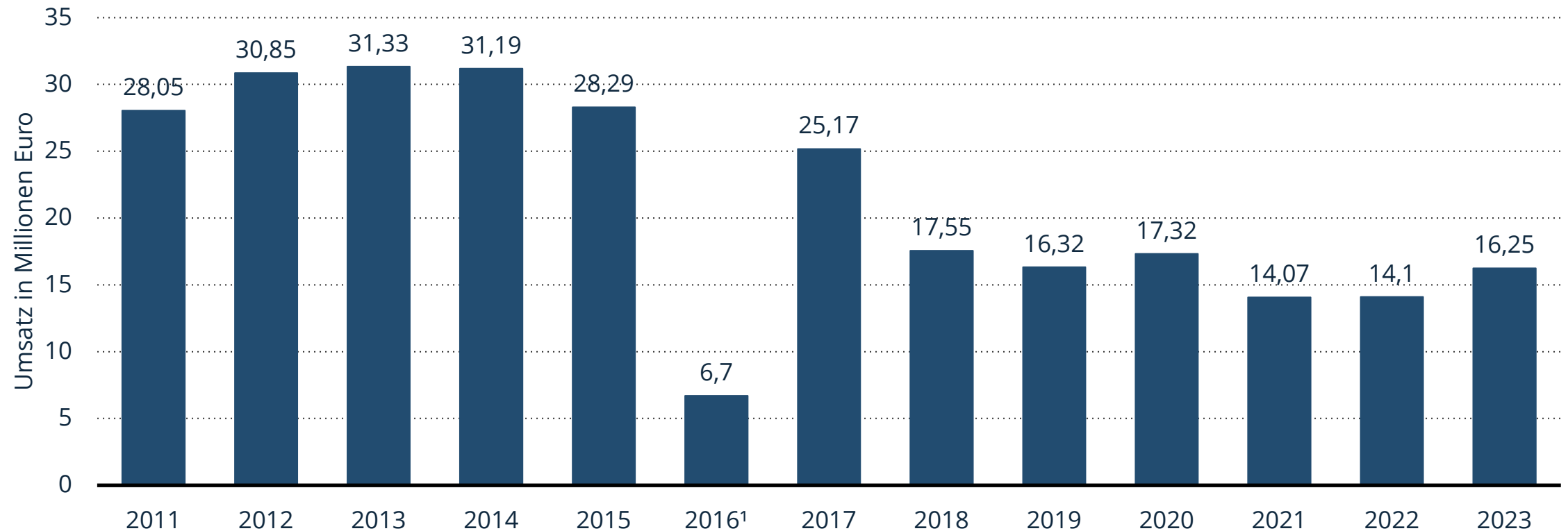


Hinweis(e): Deutschland

Quelle(n): Oticon

Umsatz der Hansaton Akustik GmbH weltweit in den Jahren 2011 bis 2023 (in Millionen Euro)

Umsatz der Hansaton Akustik GmbH weltweit bis 2023

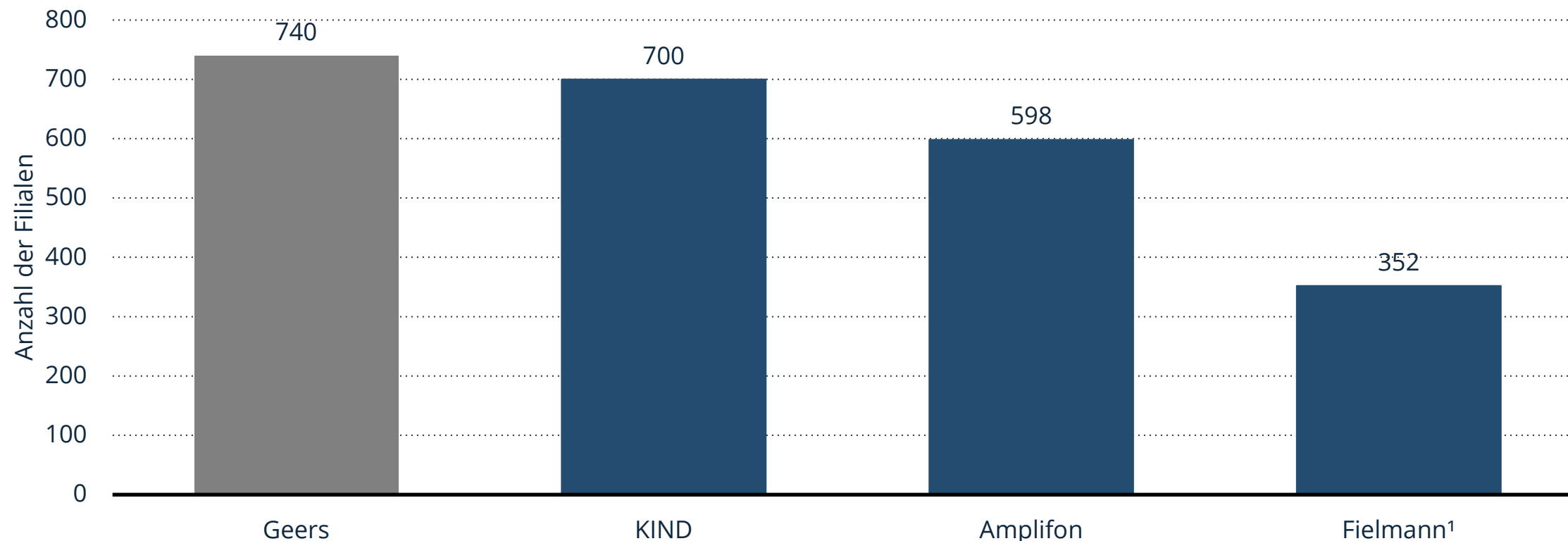


Hinweis(e): Deutschland

Quelle(n): Hansaton Akustik

Anzahl der Filialen ausgewählter Hörgerätefilialisten in Deutschland im Jahr 2022

Filialen ausgewählter Hörgerätefilialisten in Deutschland 2022



Hinweis(e): Deutschland; 2021

Quelle(n): Fielmann; Amplifon; KIND; Geers

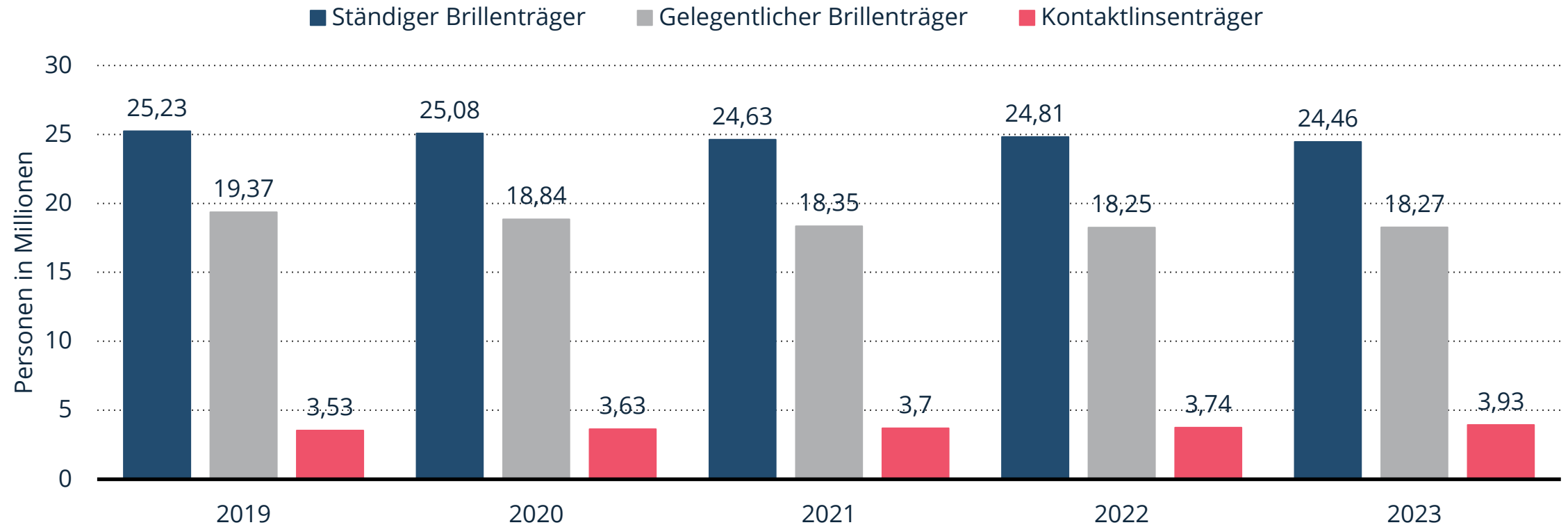


Augenoptik und Hörgeräteakustik in Deutschland

Verbraucher

Anzahl der Personen in Deutschland, die Sehhilfen (Brille oder Kontaktlinsen) nutzen, von 2019 bis 2023 (in Millionen)

Umfrage in Deutschland zum Tragen einer Brille oder von Kontaktlinsen bis 2023

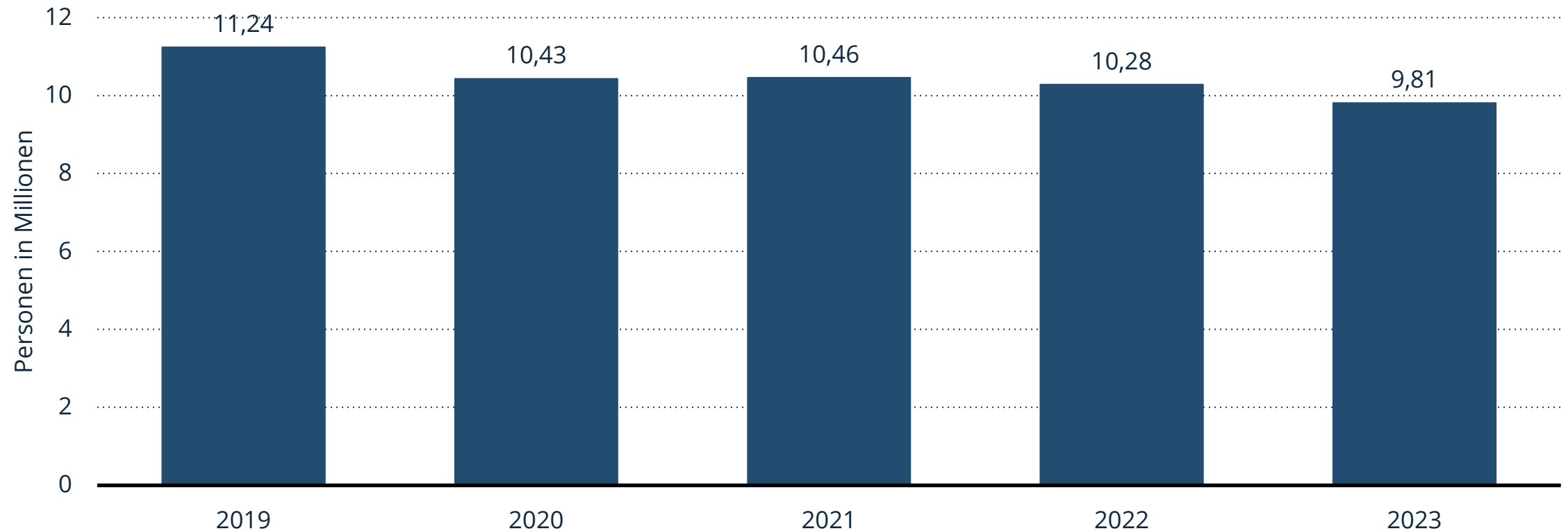


Hinweis(e): Deutschland; 2019 bis 2023; ab 14 Jahre; deutschsprachige Bevölkerung

Quelle(n): IfD Allensbach

Anzahl der Personen in Deutschland, die eine exklusive Brille im Haushalt besitzen, von 2019 bis 2023 (in Millionen)

Umfrage in Deutschland zum Besitz einer exklusiven Brille bis 2023

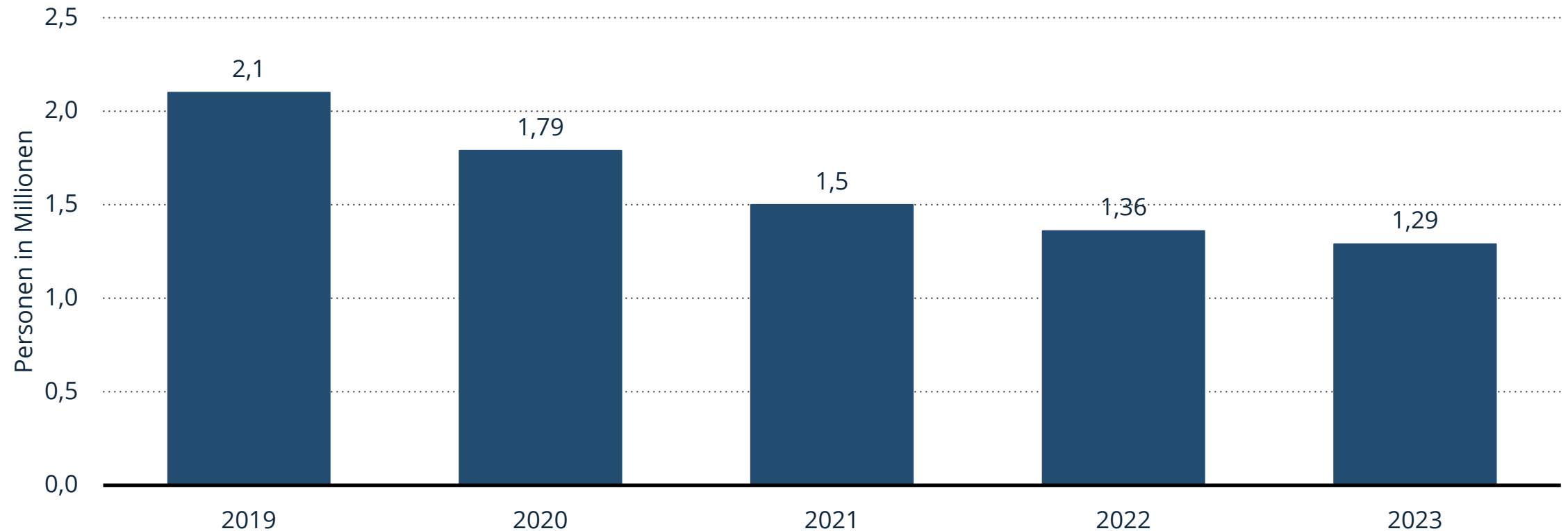


Hinweis(e): Deutschland; 2019 bis 2023; ab 14 Jahre; deutschsprachige Bevölkerung

Quelle(n): IfD Allensbach

Anzahl der Personen in Deutschland, die in den nächsten 1 oder 2 Jahren eine exklusive Brille kaufen wollen, von 2019 bis 2023 (in Millionen)

Umfrage in Deutschland zur Absicht, eine exklusive Brille zu kaufen, bis 2023

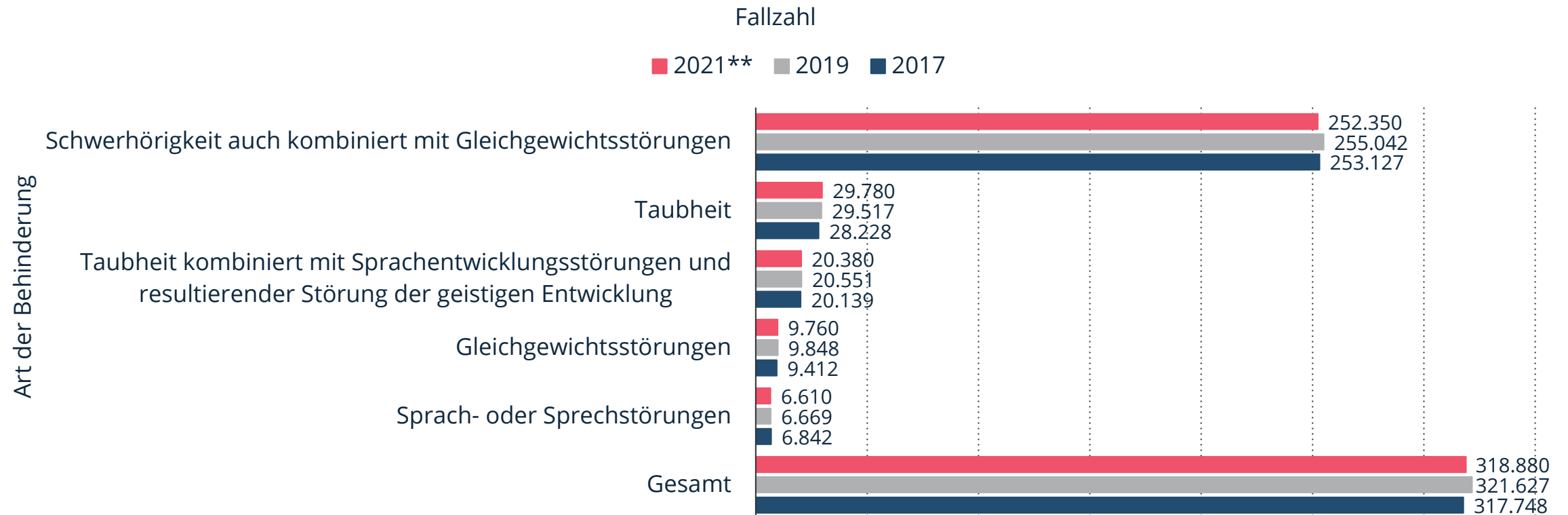


Hinweis(e): Deutschland; 2019 bis 2023; ab 14 Jahre; deutschsprachige Bevölkerung

Quelle(n): IfD Allensbach

Anzahl der Schwerhörigen und Menschen mit Sprach- oder Sprechstörungen in Deutschland nach Art der Behinderung in den Jahren 2017 bis 2021

Schwerhörige und Menschen mit Sprach- oder Sprechstörungen in Deutschland bis 2021

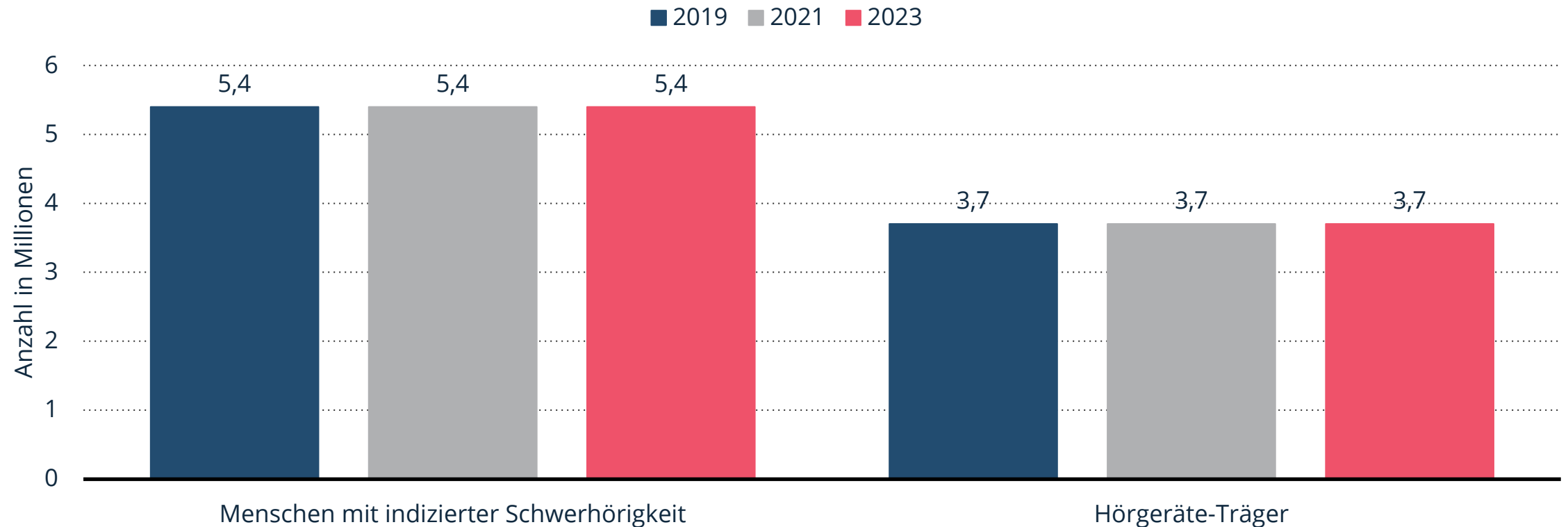


Hinweis(e): Deutschland; 2017 bis 2021

Quelle(n): Statistisches Bundesamt

Hörgeminderte und Hörgeräte-Versorgung in Deutschland in den Jahren 2019 bis 2023 (in Millionen)

Hörgeminderte und Hörgeräte-Versorgung in Deutschland bis 2023

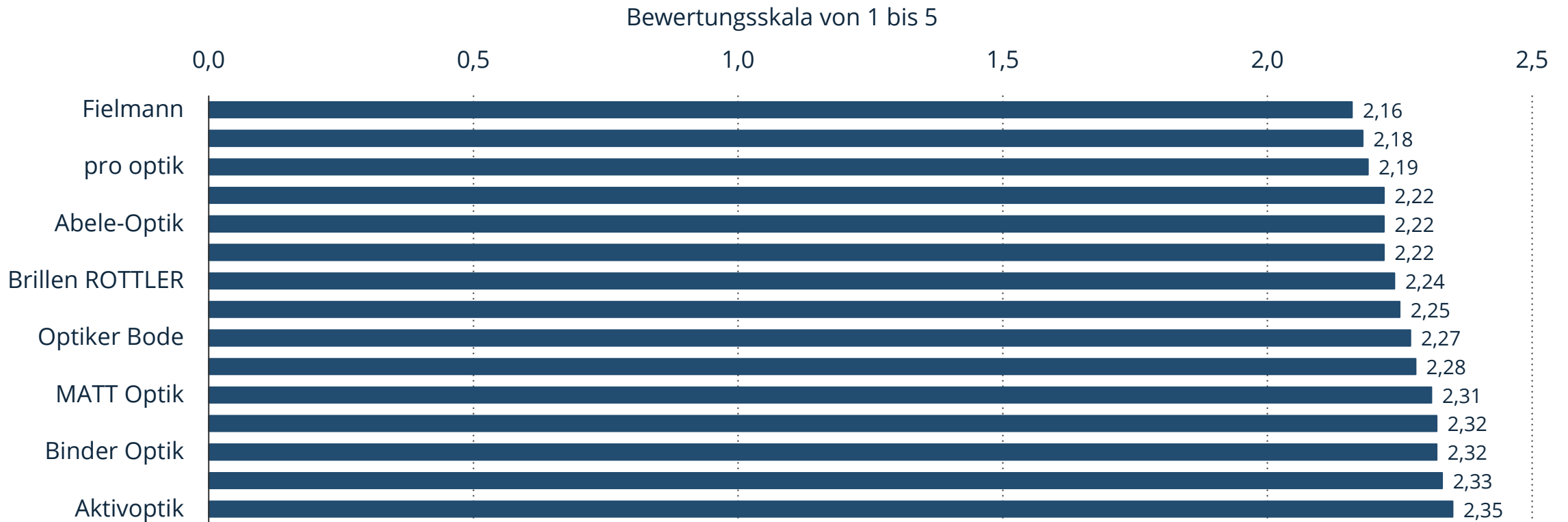


Hinweis(e): Deutschland; 2019 bis 2023

Quelle(n): Biha

Bewertung der Kundenberatung von Optikerketten durch Konsumenten in Deutschland im Jahr 2023 (Skala von 1 = ausgezeichnet bis 5 = schlecht)

Bewertung der Kundenberatung von Optikerketten in Deutschland 2023




Hinweis(e): Deutschland; April 2023; 13.975 Befragte; Personen, die in den letzten 12 Monaten eine Beratung in Anspruch genommen haben

Quelle(n): Handelsblatt

Bewertung der Kundenberatung von Hörgeräteakustikern durch Konsumenten in Deutschland im Jahr 2023 (Skala von 1 = ausgezeichnet bis 5 = schlecht)

Bewertung der Kundenberatung von Hörgeräteakustikern in Deutschland 2023



Hinweis(e): Deutschland; April 2023; 13.975 Befragte; Personen, die in den letzten 12 Monaten eine Beratung in Anspruch genommen haben

Quelle(n): Handelsblatt